

ACI Racing Weekend Monza 23-24 Aprile 2022

TCR Italy - Classifica Gara 1

Giri 13 = 75,309 km - Media 122,377 km/h - Tempo di gara 36'55.382

Monza 5.793 m

Num.	Conduttore	Naz	Concorrente	Team	Auto	Classe	Giri	Tempo	Dist.	Rel.	Giro Veloce
1	22 LANGEVELD Niels	NED	Target	Target	Hyundai Elantra TCR	TCR	13	36'55.382			4 2'15.790
2	62 YOUNG Jack	GBR	Young Jack	MM Motorsport	Honda Civic FK7 H70	TCR	13	36'56.479	1.097	1.097	4 2'15.934
3	31 CECCON Kevin	ITA	Ceccon Kevin	Aggressive Team Italia	Hyundai Elantra TCR	TCR	13	36'58.514	3.132	2.035	8 2'16.756
4	4 TAVANO Salvatore	ITA	Girasole	Girasole	Cupra Leon Competicion	TCR	13	37'01.713	6.331	3.199	4 2'17.442
5	27 RUBEN Volt	EST	ALM Motorsport	ALM Motorsport	Honda Civic FK7 H70	TCR	13	37'03.040	7.658	1.327	10 2'18.419
6	11 REDUZZI Damiano	ITA	Reduzzi Damiano	Trico WRT	Hyundai i30 N TCR	TCR	13	37'05.311	9.929	2.271	7 2'19.428
7	14 IANNOTTA Marco	ITA	Iannotta Marco	MM Motorsport	Honda Civic FK7 H70	TCR	13	37'14.224	18.842	8.913	8 2'20.658
8	39 ANTTI Rammo	EST	ALM Motorsport	ALM Motorsport	Honda Civic FK7 H70	TCR	13	37'18.831	23.449	4.607	11 2'16.762
9	6 GIACON Jonathan	ITA	Giacon Jonathan		Fiat Tipo	TCR	13	37'22.127	26.745	3.296	7 2'21.204
10P	56 BRUSA Cesare	ITA	Target	Target	Hyundai i30 N TCR	TCR	13	37'28.291	32.909	6.164	11 2'18.531
11	33 TAMBURINI Carlo	ITA	Tamburini Carlo	MM Motorsport	Honda Civic FK7 H70	TCR	13	37'29.331	33.949	1.040	4 2'18.632
12	12 FERNÁNDEZ Gil Rubén	ESP	Auto Club RC2 Valles	Auto Club RC2 Valles	Audi RS3 LMS TCR	TCR	13	37'29.407	34.025	0.076	8 2'20.806
13	37 LOPÉZ BOLOTIN Sergio	VEN	Auto Club RC2 Valles	Auto Club RC2 Valles	Cupra Leon Competicion	TCR	13	37'33.855	38.473	4.448	11 2'19.543
14	44 IMBERTI Michele	ITA	Imberti Michele		Hyundai i30 N TCR	TCR	13	37'36.306	40.924	2.451	10 2'22.351
15	23 GUIDA Nicola	ITA	Guida Nicola	Girasole	Cupra Leon Competicion	TCR	13	37'37.090	41.708	0.784	3 2'19.569
16P	21 VAHTEL Mattias	EST	ALM Motorsport	ALM Motorsport	Honda Civic FK7 H70	TCR	13	37'38.683	43.301	1.593	7 2'21.340
17P	77 PUSSIER Sylvain	FRA	Pussier Sylvain	SP Competicion	Cupra Leon Competicion	TCR	13	37'39.668	44.286	0.985	7 2'22.842
18P	3 GURRIERI Raffaele	ITA	Girasole	Girasole	Cupra Leon Competicion	TCR	13	37'44.218	48.836	4.550	10 2'20.182
19	66 COLOMBANI Gilles	FRA	Colombani Gilles	Team Clairet	Cupra Leon Competicion	TCR	13	38'05.562	1'10.180	21.344	8 2'24.708
20	20 RAFFAELE Francesca	ITA	Target	Target	Hyundai i30 N TCR	TCR	13	38'06.751	1'11.369	1.189	10 2'24.512
21	90 TRENTIN Mauro	ITA	Trentin Mauro		Audi TCR DSG	TCDS	13	38'44.162	1'48.780	37.411	10 2'25.777
22	96 GIACON Steven	ITA	Giacon Steven		Audi TCR DSG	TCDS	13	38'46.439	1'51.057	2.277	3 2'26.153
23	47 CARMINATI Ettore	ITA	Carminati Ettore		Hyundai i30 N TCR	TCR	13	38'47.753	1'52.371	1.314	8 2'26.144
24	99 FANTILLI Giorgio	ITA	Fantilli Giorgio		Cupra TCR DSG	TCDS	13	38'56.236	2'00.854	8.483	7 2'31.078
25	8 BABUIN Denis	ITA	Babuin Denis		Audi RS3 LMS TCR	TCR	12	37'00.707	1 Giro	1 Giro	10 2'15.086
26	10 PAOLINO Federico	ITA	Paolino Federico	Girasole	Cupra Leon Competicion	TCR	12	37'38.505	1 Giro	37.798	9 2'19.556
27	74 CAPPELLO Edo	ITA	Capello Edo	Aggressive Team Italia	Hyundai i30 N TCR	TCR	10	26'58.185	3 Giri	2 Giri	10 2'22.505
28	67 VENTAJA Stéphane	FRA	Ventaja Stéphane	Team Clairet	Audi RS3 LMS TCR	TCR	9	24'34.085	4 Giri	1 Giro	7 2'24.132
----- Non Classificati -----											
RIT	81 DI MARE Sabatino	ITA	Di Mare Sabatino	Sc. Vesuvio	Cupra TCR DSG	TCDS	8	22'15.780	5 Giri		7 2'23.886
RIT	85 MASSARO Rodolfo	ITA	Massaro Rodolfo		Audi TCR DSG	TCDS	7	19'37.144	6 Giri		3 2'23.221
RIT	19 FERNÁNDEZ Gil Felipe	ESP	Auto Club RC2 Valles	Auto Club RC2 Valles	Cupra Leon Competicion	TCR	3	7'25.819	10 Giri		3 2'26.636
RIT	9 POLONI Matteo	ITA	Poloni Matteo	BF Motorsport	Audi RS3 LMS TCR	TCR	3	7'26.404	10 Giri		3 2'24.924

Partenti: 32 Classificati: 28 Non Classificati: 0 Ritirati: 4 Non Partiti: 0

Giro Veloce N. 10 Num. 8 Denis Babuin Tempo 2'15.086 Media. 154,382 Km/h

Umidità	76%	ARIA	15°C
Condizioni	WET	Pista	16°C

Penalty and Infringment

15.22	77 S. PUSSIER	Time penalty 5 sec - no respect board 5 min start procedure
15.22	56 C. BRUSA	Time penalty 5 sec - no respect board 5 min start procedure
15.22	23 M. VAHTEL	Time penalty 5 sec - no respect board 5 min start procedure
15.22	3 R. GURRIERI	Time penalty 5 sec - no respect board 5 min start procedure

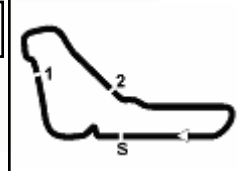
Direttore di Gara : Renato Schmidt

Direttore di Prova : Gianluca Marotta

23/04/2022 Inizio 15:00 Fine 15:39

Esposta alle:




ACI Racing Weekend Monza 23-24 Aprile 2022
TCR Italy - Classifica di Classe Gara 1
Classe TCR DSG

Giri 13 = 75,309 km - Media 116,650 km/h - Tempo di gara 38'44.162

Num.	Conduttore	Naz	Concorrente	Team	Auto	Giri	Tempo	Dist.	Rel.	Giro Veloce
1	90 TRENTIN Mauro	ITA	Trentin Mauro		Audi TCR DSG	13	38'44.162			10 2'25.777
2	96 GIACON Steven	ITA	Giacon Steven		Audi TCR DSG	13	38'46.439	2.277	2.277	3 2'26.153
3	99 FANTILLI Giorgio	ITA	Fantilli Giorgio		Cupra TCR DSG	13	38'56.236	12.074	9.797	7 2'31.078
----- Non Classificati -----										
RIT	81 DI MARE Sabatino	ITA	Di Mare Sabatino	Sc. Vesuvio	Cupra TCR DSG	8	22'15.780	5 Giri		7 2'23.886
RIT	85 MASSARO Rodolfo	ITA	Massaro Rodolfo		Audi TCR DSG	7	19'37.144	6 Giri		3 2'23.221

Partenti: 5 Classificati: 3 Non Classificati: 0 Ritirati: 2 Non Partiti: 0

Giro Veloce N. 3 Num. 85 Rodolfo Massaro 2 Tempo 2'23.221 Media. 145,613 Km/h

Classe TCR

Giri 13 = 75,309 km - Media 122,377 km/h - Tempo di gara 36'55.382

Num.	Conduttore	Naz	Concorrente	Team	Auto	Giri	Tempo	Dist.	Rel.	Giro Veloce
1	22 LANGEVELD Niels	NED	Target	Target	Hyundai Elantra TCR	13	36'55.382			4 2'15.790
2	62 YOUNG Jack	GBR	Young Jack	MM Motorsport	Honda Civic FK7 H70	13	36'56.479	1.097	1.097	4 2'15.934
3	31 CECCON Kevin	ITA	Ceccon Kevin	Aggressive Team Italia	Hyundai Elantra TCR	13	36'58.514	3.132	2.035	8 2'16.756
4	4 TAVANO Salvatore	ITA	Girasole	Girasole	Cupra Leon Competicion	13	37'01.713	6.331	3.199	4 2'17.442
5	27 RUBEN Volt	EST	ALM Motorsport	ALM Motorsport	Honda Civic FK7 H70	13	37'03.040	7.658	1.327	10 2'18.419
6	11 REDUZZI Damiano	ITA	Reduzzi Damiano	Trico WRT	Hyundai i30 N TCR	13	37'05.311	9.929	2.271	7 2'19.428
7	14 IANNOTTA Marco	ITA	Iannotta Marco	MM Motorsport	Honda Civic FK7 H70	13	37'14.224	18.842	8.913	8 2'20.658
8	39 ANTTI Rammo	EST	ALM Motorsport	ALM Motorsport	Honda Civic FK7 H70	13	37'18.831	23.449	4.607	11 2'16.762
9	6 GIACON Jonathan	ITA	Giacon Jonathan		Fiat Tipo	13	37'22.127	26.745	3.296	7 2'21.204
10P	56 BRUSA Cesare	ITA	Target	Target	Hyundai i30 N TCR	13	37'28.291	32.909	6.164	11 2'18.531
11	33 TAMBURINI Carlo	ITA	Tamburini Carlo	MM Motorsport	Honda Civic FK7 H70	13	37'29.331	33.949	1.040	4 2'18.632
12	12 FERNÁNDEZ Gil Rubén	ESP	Auto Club RC2 Valles	Auto Club RC2 Valles	Audi RS3 LMS TCR	13	37'29.407	34.025	0.076	8 2'20.806
13	37 LOPÉZ BOLOTIN Sergio	VEN	Auto Club RC2 Valles	Auto Club RC2 Valles	Cupra Leon Competicion	13	37'33.855	38.473	4.448	11 2'19.543
14	44 IMBERTI Michele	ITA	Imberti Michele		Hyundai i30 N TCR	13	37'36.306	40.924	2.451	10 2'22.351
15	21 GUIDA Nicola	ITA	Guida Nicola	Girasole	Cupra Leon Competicion	13	37'37.090	41.708	0.784	3 2'19.569
16P	23 VAHTEL Mattias	EST	ALM Motorsport	ALM Motorsport	Honda Civic FK7 H70	13	37'38.683	43.301	1.593	7 2'21.340
17P	77 PUSSIER Sylvain	FRA	Pussier Sylvain	SP Competicion	Cupra Leon Competicion	13	37'39.668	44.286	0.985	7 2'22.842
18P	3 GURRIERI Raffaele	ITA	Girasole	Girasole	Cupra Leon Competicion	13	37'44.218	48.836	4.550	10 2'20.182
19	66 COLOMBANI Gilles	FRA	Colombani Gilles	Team Clairet	Cupra Leon Competicion	13	38'05.562	1'10.180	21.344	8 2'24.708
20	20 RAFFAELE Francesca	ITA	Target	Target	Hyundai i30 N TCR	13	38'06.751	1'11.369	1.189	10 2'24.512
21	47 CARMINATI Ettore	ITA	Carminati Ettore		Hyundai i30 N TCR	13	38'47.753	1'52.371	41.002	8 2'26.144
22	8 BABUIN Denis	ITA	Babuini Denis		Audi RS3 LMS TCR	12	37'00.707	1 Giro	1 Giro	10 2'15.086
23	10 PAOLINO Federico	ITA	Paolino Federico	Girasole	Cupra Leon Competicion	12	37'38.505	1 Giro	37.798	9 2'19.556
24	74 CAPPELLO Edo	ITA	Capello Edo	Aggressive Team Italia	Hyundai i30 N TCR	10	26'58.185	3 Giri	2 Giri	10 2'22.505
25	67 VENTAJA Stéphane	FRA	Ventaja Stéphane	Team Clairet	Audi RS3 LMS TCR	9	24'34.085	4 Giri	1 Giro	7 2'24.132
----- Non Classificati -----										
RIT	19 FERNÁNDEZ Gil Felipe	ESP	Auto Club RC2 Valles	Auto Club RC2 Valles	Cupra Leon Competicion	3	7'25.819	10 Giri		3 2'26.636
RIT	9 POLONI Matteo	ITA	Poloni Matteo	BF Motorsport	Audi RS3 LMS TCR	3	7'26.404	10 Giri		3 2'24.924

Partenti: 27 Classificati: 25 Non Classificati: 0 Ritirati: 2 Non Partiti: 0

Giro Veloce N. 10 Num. 8 Denis Babuini Tempo 2'15.086 Media. 154,382 Km/h

Umidità	76%	ARIA	15°C
Condizioni	WET	Pista	16°C

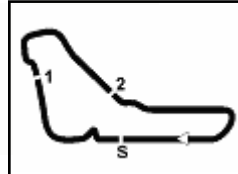
Direttore di Gara : Renato Schmidt

Direttore di Prova : Gianluca Marotta

23/04/2022 Inizio 15:00 Fine 15:39

Esposta alle:





Monza 5.793 m

ACI Racing Weekend Monza 23-24 Aprile 2022
TCR Italy - Contagiri Gara 1

Giro													
	1	2	3	4	5	6	7	8	9	10	11	12	13
1	22	22	22	22	22	22	22	22	22	22	22	22	22
2	4	4	4	62	62	62	62	62	62	62	62	62	62
3	31	31	62	4	4	4	4	31	31	31	31	31	31
4	62	62	31	31	31	31	31	4	4	4	4	4	4
5	33	33	33	33	33	33	11	33	11	27	27	27	27
6	14	14	14	11	11	11	33	27	27	11	11	11	11
7	77	6	11	14	14	14	14	11	14	14	14	14	14
8	6	11	6	6	6	6	27	14	6	6	39	39	39
9	27	27	27	27	27	27	6	6	12	39	6	6	6
10	11	12	12	12	12	12	12	12	23	12	56	56	56
11	19	77	77	77	77	77	23	23	33	56	33	33	33
12	23	23	23	23	23	23	77	77	56	33	12	12	12
13	12	19	37	37	37	37	37	56	39	23	23	23	23
14	37	37	19	67	67	67	67	37	77	77	37	37	37
15	67	67	9	44	44	44	44	39	37	37	77	77	77
16	44	44	67	81	81	81	81	67	44	44	44	44	44
17	9	9	44	85	85	85	85	44	3	3	21	21	21
18	66	81	81	66	66	66	66	66	21	3	3	3	3
19	81	66	85	3	3	3	56	3	21	66	66	66	66
20	3	85	66	74	74	74	3	20	67	74	20	20	20
21	85	3	3	20	20	20	39	74	20	20	90	90	90
22	20	74	74	56	56	56	74	21	74	90	96	96	96
23	39	20	20	96	96	96	20	96	96	96	47	47	47
24	74	47	47	47	47	47	96	90	47	47	99	99	99
25	47	96	96	90	90	90	21	47	90	99	8	8	8
26	96	90	56	99	99	99	90	81	99	8	10	10	10
27	21	39	90	39	39	39	47	99	8	10			
28	90	56	99	21	21	21	99	8	10				
29	99	99	39	8	8	8	8	10					
30	10	21	21	10	10	10	10						
31	8	8	8										
32	56	10	10										

Final Result		
1	22 LANGEVELD N.	Giri 13
2	62 YOUNG J.	1.097
3	31 CECCON K.	3.132
4	4 TAVANO S.	6.331
5	27 RUBEN V.	7.658
6	11 REDUZZI D.	9.929
7	14 IANNOTTA M.	18.842
8	39 ANTTI R.	23.449
9	6 GIACON J.	26.745
10	56 BRUSA C. (P)	32.909
11	33 TAMBURINI C.	33.949
12	12 FERNÁNDEZ G.	34.025
13	37 LOPÉZ BOLOTIN S.	38.473
14	44 IMBERTI M.	40.924
15	21 GUIDA N.	41.708
16	23 VAHTEL M. (P)	43.301
17	77 PUSSIER S. (P)	44.286
18	3 GURRIERI R. (P)	48.836
19	66 COLOMBANI G.	1'10.180
20	20 RAFFAELE F.	1'11.369
21	90 TRENTIN M.	1'48.780
22	96 GIACON S.	1'51.057
23	47 CARMINATI E.	1'52.371
24	99 FANTILLI G.	2'00.854
25	8 BABUIN D.	1 Giro
26	10 PAOLINO F.	1 Giro
27	74 CAPPELLO E.	3 Giri
28	67 VENTAJA S.	4 Giri
RIT	81 DI MARE S.	5 Giri
RIT	85 MASSARO R.	6 Giri
RIT	19 FERNÁNDEZ G.	10 Giri
RIT	9 POLONI M.	10 Giri





ACI Racing Weekend Monza 23-24 Aprile 2022

TCR Italy - Best Sectors & Speed Gara 1

CLASSIFICA

1	22 LANGEVELD Niels	Hvundai Elantra TCR	Giri 13
2	62 YOUNG Jack	Honda Civic FK7 H70	1.097
3	31 CECCON Kevin	Hvundai Elantra TCR	3.132
4	4 TAVANO Salvatore	Cupra Leon Competicion	6.331
5	27 RUBEN Volt	Honda Civic FK7 H70	7.658
6	11 REDUZZI Damiano	Hvundai i30 N TCR	9.929
7	14 IANNOTTA Marco	Honda Civic FK7 H70	18.842
8	39 ANTTI Rammo	Honda Civic FK7 H70	23.449
9	6 GIACON Jonathan	Fiat Tipo	26.745
10	56 BRUSA Cesare	Hvundai i30 N TCR	32.909
11	33 TAMBURINI Carlo	Honda Civic FK7 H70	33.949
12	12 FERNÁNDEZ Gil Rubén	Audi RS3 LMS TCR	34.025
13	37 LOPÉZ BOLOTIN Sergio	Cupra Leon Competicion	38.473
14	44 IMBERTI Michele	Hvundai i30 N TCR	40.924
15	21 GUIDA Nicola	Cupra Leon Competicion	41.708
16	23 VAHTEL Mattias	Honda Civic FK7 H70	43.301
17	77 PUSSIER Sylvain	Cupra Leon Competicion	44.286
18	3 GURRIERI Raffaele	Cupra Leon Competicion	48.836
19	66 COLOMBANI Gilles	Cupra Leon Competicion	1'10.180
20	20 RAFFAELE Francesca	Hvundai i30 N TCR	1'11.369
21	90 TRENTIN Mauro	Audi TCR DSG	1'48.780
22	96 GIACON Steven	Audi TCR DSG	1'51.057
23	47 CARMINATI Ettore	Hvundai i30 N TCR	1'52.371
24	99 FANTILLI Giorgio	Cupra TCR DSG	2'00.854
25	8 BABUIN Denis	Audi RS3 LMS TCR	1 Giro
26	10 PAOLINO Federico	Cupra Leon Competicion	1 Giro
27	74 CAPPELLO Edo	Hvundai i30 N TCR	3 Giri
28	67 VENTAJA Stéphane	Audi RS3 LMS TCR	4 Giri
RIT	81 DI MARE Sabatino	Cupra TCR DSG	5 Giri
RIT	85 MASSARO Rodolfo	Audi TCR DSG	6 Giri
RIT	19 FERNÁNDEZ Gil Felipe	Cupra Leon Competicion	10 Giri
RIT	9 POLONI Matteo	Audi RS3 LMS TCR	10 Giri

SPEED

1	62 YOUNG Jack	Honda Civic FK7 H70	207,3
2	56 BRUSA Cesare	Hvundai i30 N TCR	205,7
3	27 RUBEN Volt	Honda Civic FK7 H70	205,3
4	22 LANGEVELD Niels	Hvundai Elantra TCR	204,2
5	39 ANTTI Rammo	Honda Civic FK7 H70	201,1
6	21 GUIDA Nicola	Cupra Leon Competicion	200,0
7	8 BABUIN Denis	Audi RS3 LMS TCR	196,7
8	37 LOPÉZ BOLOTIN Sergio	Cupra Leon Competicion	191,2
9	6 GIACON Jonathan	Fiat Tipo	190,8
10	33 TAMBURINI Carlo	Honda Civic FK7 H70	190,8
11	90 TRENTIN Mauro	Audi TCR DSG	190,8
12	11 REDUZZI Damiano	Hvundai i30 N TCR	189,5
13	14 IANNOTTA Marco	Honda Civic FK7 H70	188,8
14	10 PAOLINO Federico	Cupra Leon Competicion	186,9
15	31 CECCON Kevin	Hvundai Elantra TCR	186,2
16	4 TAVANO Salvatore	Cupra Leon Competicion	186,2
17	77 PUSSIER Sylvain	Cupra Leon Competicion	181,8
18	96 GIACON Steven	Audi TCR DSG	181,2
19	74 CAPPELLO Edo	Hvundai i30 N TCR	180,6
20	66 COLOMBANI Gilles	Cupra Leon Competicion	178,8
21	3 GURRIERI Raffaele	Cupra Leon Competicion	178,8
22	20 RAFFAELE Francesca	Hvundai i30 N TCR	173,4
23	12 FERNÁNDEZ Gil Rubén	Audi RS3 LMS TCR	173,1
24	9 POLONI Matteo	Audi RS3 LMS TCR	168,8
25	67 VENTAJA Stéphane	Audi RS3 LMS TCR	168,5
26	44 IMBERTI Michele	Hvundai i30 N TCR	167,7
27	47 CARMINATI Ettore	Hvundai i30 N TCR	167,7
28	19 FERNÁNDEZ Gil Felipe	Cupra Leon Competicion	164,6
29	23 VAHTEL Mattias	Honda Civic FK7 H70	161,0
30	81 DI MARE Sabatino	Cupra TCR DSG	160,5
31	99 FANTILLI Giorgio	Cupra TCR DSG	160,0
32	85 MASSARO Rodolfo	Audi TCR DSG	157,9

SEG. 1

1	22 LANGEVELD Niels	40.333
2	37 LOPÉZ BOLOTIN Sergi	41.231
3	3 GURRIERI Raffaele	41.287
4	33 TAMBURINI Carlo	41.913
5	39 ANTTI Rammo	42.055
6	66 COLOMBANI Gilles	42.055
7	27 RUBEN Volt	42.121
8	62 YOUNG Jack	42.142
9	8 BABUIN Denis	42.305
10	31 CECCON Kevin	42.382
11	56 BRUSA Cesare	42.602
12	21 GUIDA Nicola	42.644
13	44 IMBERTI Michele	42.874
14	4 TAVANO Salvatore	42.890
15	12 FERNÁNDEZ Gil Rubén	43.000
16	11 REDUZZI Damiano	43.036
17	14 IANNOTTA Marco	43.073
18	10 PAOLINO Federico	43.084
19	6 GIACON Jonathan	43.488
20	74 CAPPELLO Edo	43.555
21	20 RAFFAELE Francesca	43.581
22	23 VAHTEL Mattias	43.875
23	90 TRENTIN Mauro	44.318
24	96 GIACON Steven	44.554
25	77 PUSSIER Sylvain	44.624
26	85 MASSARO Rodolfo	44.633
27	9 POLONI Matteo	44.706
28	67 VENTAJA Stéphane	44.832
29	81 DI MARE Sabatino	45.175
30	19 FERNÁNDEZ Gil Felipe	45.332
31	47 CARMINATI Ettore	45.406
32	99 FANTILLI Giorgio	45.719

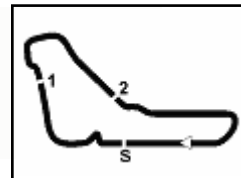
SEG. 2

1	8 BABUIN Denis	45.888
2	62 YOUNG Jack	45.995
3	39 ANTTI Rammo	46.214
4	22 LANGEVELD Niels	46.446
5	4 TAVANO Salvatore	46.535
6	31 CECCON Kevin	46.553
7	12 FERNÁNDEZ Gil Rubén	46.589
8	11 REDUZZI Damiano	46.717
9	6 GIACON Jonathan	46.733
10	23 VAHTEL Mattias	46.800
11	27 RUBEN Volt	46.836
12	77 PUSSIER Sylvain	46.856
13	10 PAOLINO Federico	46.906
14	37 LOPÉZ BOLOTIN Sergi	46.928
15	67 VENTAJA Stéphane	47.127
16	44 IMBERTI Michele	47.147
17	14 IANNOTTA Marco	47.385
18	21 GUIDA Nicola	47.395
19	56 BRUSA Cesare	47.446
20	33 TAMBURINI Carlo	47.599
21	81 DI MARE Sabatino	47.720
22	66 COLOMBANI Gilles	47.972
23	20 RAFFAELE Francesca	48.013
24	85 MASSARO Rodolfo	48.074
25	96 GIACON Steven	48.192
26	74 CAPPELLO Edo	48.319
27	3 GURRIERI Raffaele	48.815
28	47 CARMINATI Ettore	49.196
29	90 TRENTIN Mauro	49.536
30	9 POLONI Matteo	49.585
31	19 FERNÁNDEZ Gil Felipe	49.972
32	99 FANTILLI Giorgio	50.013

SEG. 3

1	8 BABUIN Denis	46.893
2	62 YOUNG Jack	47.251
3	4 TAVANO Salvatore	47.641
4	39 ANTTI Rammo	47.655
5	31 CECCON Kevin	47.659
6	56 BRUSA Cesare	47.975
7	22 LANGEVELD Niels	48.048
8	27 RUBEN Volt	48.183
9	6 GIACON Jonathan	48.235
10	14 IANNOTTA Marco	48.506
11	11 REDUZZI Damiano	48.627
12	10 PAOLINO Federico	48.960
13	21 GUIDA Nicola	49.036
14	33 TAMBURINI Carlo	49.044
15	81 DI MARE Sabatino	49.161
16	23 VAHTEL Mattias	49.183
17	85 MASSARO Rodolfo	49.207
18	44 IMBERTI Michele	49.216
19	12 FERNÁNDEZ Gil Rubén	49.323
20	67 VENTAJA Stéphane	49.345
21	37 LOPÉZ BOLOTIN Sergi	49.503
22	9 POLONI Matteo	49.686
23	74 CAPPELLO Edo	49.752
24	3 GURRIERI Raffaele	49.806
25	77 PUSSIER Sylvain	50.095
26	47 CARMINATI Ettore	50.269
27	19 FERNÁNDEZ Gil Felipe	50.279
28	66 COLOMBANI Gilles	50.282
29	20 RAFFAELE Francesca	50.349
30	96 GIACON Steven	50.387
31	90 TRENTIN Mauro	50.761
32	99 FANTILLI Giorgio	51.867




ACI Racing Weekend Monza 23-24 Aprile 2022
TCR Italy - Analisi Tempi Gara 1

Start at 15:00'08.911

1 / 4

1° 8 D. BABUIN (2'15.086)						
Giro	Seg.1	Seg.2	Seg.3	T. Giro	km/h	Local Time
1		48.561	59.800	2'53.680P		15:03'02.591
2	2'45.236	48.713	50.503	4'24.452P	127,2	15:07'27.043
3	44.390	46.237	51.759	2'22.386	162,7	15:09'49.429
4	51.994	1'17.035	1'19.752	3'28.781	157,9	15:13'18.210
5	1'24.506	1'21.066	1'12.764	3'58.336	77,4	15:17'16.546
6	45.389	47.385	48.143	2'20.917	157,4	15:19'37.463
7	43.864	47.881	47.929	2'19.674	159,5	15:21'57.137
8	43.266	48.238	47.889	2'19.393	175,0	15:24'16.530
9	42.842	47.196	47.540	2'17.578	196,7	15:26'34.108
10	42.305	45.888	46.893	2'15.086	184,3	15:28'49.194
11	43.097	1'25.943	1'35.147	3'44.187	184,6	15:32'33.381
12	1'33.906	1'27.357	1'34.974	4'36.237	72,1	15:37'09.618
Tempo di gara 37'00.707						

5° 39 R. ANTTI (2'16.762)						
Giro	Seg.1	Seg.2	Seg.3	T. Giro	km/h	Local Time
13	1'34.337			1'27.071		1'34.864
						4'36.272
						78,5
						15:37'07.425
Tempo di gara 36'58.514						

2° 22 N. LANGEVELD (2'15.790)						
Giro	Seg.1	Seg.2	Seg.3	T. Giro	km/h	Local Time
1		46.738	49.671	2'21.371		15:02'30.282
2	43.397	47.519	49.049	2'19.965	177,0	15:04'50.247
3	43.628	47.914	48.437	2'19.979	175,9	15:07'10.226
4	40.333	46.671	48.786	2'15.790	198,2	15:09'26.016
5	1'04.114	1'18.605	1'17.674	3'40.393	117,1	15:13'06.409
6	1'26.729	1'21.070	1'18.468	4'06.267	93,1	15:17'12.676
7	43.833	46.446	48.048	2'18.327	190,1	15:19'31.003
8	42.297	46.818	48.078	2'17.193	198,2	15:21'48.196
9	42.908	48.574	48.315	2'19.797	204,2	15:24'07.993
10	41.244	47.481	48.378	2'17.103	200,4	15:26'25.096
11	42.685	47.883	48.250	2'18.818	201,1	15:28'43.914
12	43.857	1'21.910	1'36.374	3'42.141	201,9	15:32'26.055
13	1'33.765	1'27.453	1'37.020	4'38.238	77,3	15:37'04.293
Tempo di gara 36'55.382						

6° 4 S. TAVANO (2'17.442)						
Giro	Seg.1	Seg.2	Seg.3	T. Giro	km/h	Local Time
1		52.030	53.231	2'40.446		15:02'49.357
2	46.195	53.477	57.603	2'37.275P	155,2	15:05'26.632
3	2'00.158	47.881	47.805	3'35.844P	160,0	15:09'02.476
4	47.162	47.964	48.157	2'23.283	177,9	15:11'25.759
5	42.517	46.289	51.105	2'19.911	183,1	15:13'45.670
6	1'22.900	1'17.965	1'02.085	3'42.950	75,1	15:17'28.620
7	45.194	48.774	47.655	2'21.623	175,9	15:19'50.243
8	42.761	48.300	48.218	2'19.279	176,8	15:22'09.522
9	43.657	46.824	48.738	2'19.219	180,0	15:24'28.741
10	43.879	48.047	47.749	2'19.675	180,3	15:26'48.416
11	42.055	46.214	48.493	2'16.762	201,1	15:29'05.178
12	1'05.146	1'23.142	1'31.297	3'59.585	197,4	15:33'04.763
13	1'29.241	1'22.481	1'31.257	4'22.979	81,3	15:37'27.742
Tempo di gara 37'18.831						

3° 62 J. YOUNG (2'15.934)						
Giro	Seg.1	Seg.2	Seg.3	T. Giro	km/h	Local Time
1		47.490	49.851	2'24.309		15:02'33.220
2	43.793	46.760	48.353	2'18.906	180,3	15:04'52.126
3	43.207	48.183	47.698	2'19.088	169,8	15:07'11.214
4	42.688	45.995	47.251	2'15.934	188,2	15:09'27.148
5	1'04.369	1'18.675	1'17.665	3'40.709	134,5	15:13'07.857
6	1'26.590	1'21.307	1'17.400	4'05.297	82,0	15:17'13.154
7	43.751	46.092	48.383	2'18.226	193,5	15:19'31.380
8	42.142	47.003	48.211	2'17.356	192,9	15:21'48.736
9	42.573	49.184	48.474	2'20.231	193,2	15:24'08.967
10	42.708	47.050	47.913	2'17.671	187,2	15:26'26.638
11	42.396	47.558	48.258	2'18.212	197,1	15:28'44.850
12	43.891	1'22.647	1'35.761	3'42.299	207,3	15:32'27.149
13	1'33.678	1'27.509	1'37.054	4'38.241	75,8	15:37'05.390
Tempo di gara 36'56.479						

7° 27 V. RUBEN (2'18.419)						
Giro	Seg.1	Seg.2	Seg.3	T. Giro	km/h	Local Time
1		49.914	50.161	2'29.238		15:02'38.149
2	44.984	49.650	49.157	2'23.791	159,8	15:05'01.940
3	43.703	48.921	49.499	2'22.123	163,6	15:07'24.063
4	43.473	47.174	51.629	2'22.276	167,2	15:09'46.339
5	53.388	1'16.551	1'18.613	3'28.552	159,8	15:13'14.891
6	1'26.838	1'20.995	1'13.381	4'01.214	94,2	15:17'16.105
7	45.195	46.836	48.183	2'20.214	172,5	15:19'36.319
8	43.092	47.334	49.093	2'19.519	172,0	15:21'55.838
9	42.659	48.789	48.839	2'20.287	193,9	15:24'16.125
10	42.121	47.392	48.906	2'18.419	205,3	15:26'34.544
11	43.137	48.347	49.584	2'21.068	175,0	15:28'55.612
12	55.254	1'13.276	1'35.520	3'44.050	192,2	15:32'39.662
13	1'32.148	1'25.902	1'34.239	4'32.289	74,8	15:37'11.951
Tempo di gara 37'03.040						

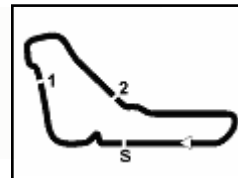
4° 31 K. CECCON (2'16.756)						
Giro	Seg.1	Seg.2	Seg.3	T. Giro	km/h	Local Time
1		47.821	49.540	2'23.732		15:02'32.643
2	42.995	47.367	48.755	2'19.117	179,1	15:04'51.760
3	43.151	48.801	47.659	2'19.611	170,3	15:07'11.371
4	43.199	46.931	47.993	2'18.123	186,2	15:09'29.494
5	1'05.180	1'17.508	1'18.534	3'41.222	125,9	15:13'10.716
6	1'26.399	1'21.201	1'15.577	4'03.177	90,0	15:17'13.893
7	43.728	46.636	48.816	2'19.180	186,2	15:19'33.073
8	42.382	46.553	47.821	2'16.756	182,4	15:21'49.829
9	42.461	47.933	49.395	2'19.789	180,9	15:24'09.618
10	42.763	47.535	48.477	2'18.775	183,7	15:26'28.393
11	42.839	47.439	48.751	2'19.029	183,4	15:28'47.422
12	43.613	1'26.261	1'33.857	3'43.731	182,4	15:32'31.153

8° 56 C. BRUSA (2'18.531)						
Giro	Seg.1	Seg.2	Seg.3	T. Giro	km/h	Local Time
1		48.903	50.766	2'55.130		15:03'04.041
2	44.494	49.266	49.506	2'23.266	177,3	15:05'27.307
3	44.259	47.830	48.825	2'20.914	174,5	15:07'48.221
4	42.602	48.409	53.110	2'24.121	197,1	15:10'12.342
5	51.737	1'12.368	1'21.337	3'25.442	137,2	15:13'37.784
6	1'25.300	1'18.566	1'02.691	3'46.557	75,4	15:17'24.341
7	45.980	48.061	49.386	2'23.427	157,7	15:19'47.768
8	43.386	48.761	48.615	2'20.762	173,6	15:22'08.530

23/04/2022

P = Box In/Out - C = Tempo Invalidato




ACI Racing Weekend Monza 23-24 Aprile 2022
TCR Italy - Analisi Tempi Gara 1

Start at 15:00'08.911

2 / 4

9	43.393	47.683	48.940	2'20.016	181,2	15:24'28.546	5	1'25.783	1'18.974	1'09.542	3'54.299	71,8	15:17'20.036
10	43.775	48.977	48.722	2'21.474	183,1	15:26'50.020	6	47.561	57.616	51.680	2'36.857	153,0	15:19'56.893
11	43.110	47.446	47.975	2'18.531	188,2	15:29'08.551	7	44.408	49.320	50.869	2'24.597	169,0	15:22'21.490
12	1'04.046	1'23.147	1'31.864	3'59.057	205,7	15:33'07.608	8	45.954	49.735	48.960	2'24.649	151,0	15:24'46.139
13	1'29.142	1'21.983	1'33.469	4'24.594	78,8	15:37'32.202	9	43.168	47.223	49.165	2'19.556	177,6	15:27'05.695

Tempo di gara 37'23.291 + 5.000Pen

9° 33 C. TAMBURINI (2'18.632)

Giro	Seg.1	Seg.2	Seg.3	T. Giro	km/h	Local Time
1		48.563	50.616	2'26.641		15:02'35.552
2	43.132	47.827	49.160	2'20.119	180,6	15:04'55.671
3	43.102	54.076	49.226	2'26.404	179,1	15:07'22.075
4	41.913	47.599	49.120	2'18.632	190,5	15:09'40.707
5	54.778	1'17.283	1'18.540	3'30.601	156,7	15:13'11.308
6	1'26.553	1'21.084	1'15.471	4'03.108	87,7	15:17'14.416
7	44.029	47.717	49.044	2'20.790	173,9	15:19'35.206
8	43.193	47.908	49.064	2'20.165	170,1	15:21'55.371
9	42.534	50.583	59.582	2'32.699	190,8	15:24'28.070
10	43.379	47.761	51.237	2'22.377	182,1	15:26'50.447
11	43.906	47.910	50.429	2'22.245	171,7	15:29'12.692
12	1'04.359	1'22.298	1'31.646	3'58.303	170,6	15:33'10.995
13	1'29.481	1'24.697	1'33.069	4'27.247	81,1	15:37'38.242

Tempo di gara 37'29.331

10° 11 D. REDUZZI (2'19.428)

Giro	Seg.1	Seg.2	Seg.3	T. Giro	km/h	Local Time
1		49.268	49.415	2'29.387		15:02'38.298
2	44.112	49.399	49.367	2'22.878	174,2	15:05'01.176
3	44.044	48.750	49.070	2'21.864	176,8	15:07'23.040
4	43.445	47.073	50.714	2'21.232	181,8	15:09'44.272
5	52.662	1'17.384	1'17.815	3'27.861	166,7	15:13'12.133
6	1'26.661	1'20.811	1'15.259	4'02.731	96,6	15:17'14.864
7	43.930	46.717	48.781	2'19.428	175,6	15:19'34.292
8	43.444	49.023	49.103	2'21.570	163,9	15:21'55.862
9	43.051	48.397	48.627	2'20.075	182,4	15:24'15.937
10	43.432	48.419	49.890	2'21.741	189,5	15:26'37.678
11	43.036	48.377	50.426	2'21.839	173,6	15:28'59.517
12	55.090	1'12.334	1'34.690	3'42.114	179,1	15:32'41.631
13	1'31.456	1'25.721	1'35.414	4'32.591	75,6	15:37'14.222

Tempo di gara 37'05.311

11° 37 S. LOPÉZ BOLOTIN (2'19.543)

Giro	Seg.1	Seg.2	Seg.3	T. Giro	km/h	Local Time
1		49.631	51.645	2'33.208		15:02'42.119
2	45.305	50.377	51.088	2'26.770	165,9	15:05'08.889
3	45.562	49.958	49.503	2'25.023	157,0	15:07'33.912
4	44.227	48.290	51.548	2'24.065	191,2	15:09'57.977
5	52.336	1'14.411	1'18.794	3'25.541	133,5	15:13'23.518
6	1'25.297	1'19.869	1'10.747	3'55.913	76,4	15:17'19.431
7	46.729	46.928	50.889	2'24.546	151,9	15:19'43.977
8	45.528	49.029	50.044	2'24.601	163,4	15:22'08.578
9	44.709	49.845	50.047	2'24.601	174,2	15:24'33.179
10	42.875	50.277	50.814	2'23.966	168,8	15:26'57.145
11	41.231	47.516	50.796	2'19.543	186,2	15:29'16.688
12	1'06.436	1'20.800	1'32.636	3'59.872	142,7	15:33'16.560
13	1'29.487	1'22.660	1'34.059	4'26.206	80,1	15:37'42.766

Tempo di gara 37'33.855

12° 10 F. PAOLINO (2'19.556)

Giro	Seg.1	Seg.2	Seg.3	T. Giro	km/h	Local Time
1		52.037	1'00.045	2'50.179P		15:02'59.090
2	2'34.199	57.177	56.652	4'28.028P	158,8	15:07'27.118
3	49.735	50.117	53.194	2'33.046	141,7	15:10'00.164
4	52.577	1'13.533	1'19.463	3'25.573	129,7	15:13'25.737

13° 21 N. GUIDA (2'19.569)

Giro	Seg.1	Seg.2	Seg.3	T. Giro	km/h	Local Time
1		51.577	58.893	2'44.718P		15:02'53.629
2	2'31.200	49.476	49.847	4'10.523P	156,3	15:07'04.152
3	43.138	47.395	49.036	2'19.569	189,1	15:09'23.721
4	46.604	48.554	50.322	2'25.480	147,1	15:11'49.201
5	44.649	48.521	50.798	2'23.968	184,3	15:14'13.169
6	57.194	1'17.170	1'01.406	3'15.770	175,6	15:17'28.939
7	44.669	49.284	49.178	2'23.131	183,7	15:19'52.070
8	44.555	48.814	53.294	2'26.663	170,1	15:22'18.733
9	45.618	48.547	49.288	2'23.453	162,9	15:24'42.186
10	42.644	48.120	49.390	2'20.154	185,9	15:27'02.340
11	42.943	47.741	49.925	2'20.609	200,0	15:29'22.949
12	1'18.926	1'17.977	1'29.009	4'05.912	88,4	15:33'28.861
13	1'31.655	1'17.797	1'27.688	4'17.140	69,5	15:37'46.001

Tempo di gara 37'38.505

Tempo di gara 37'37.090

14° 3 R. GURRIERI (2'20.182)

Giro	Seg.1	Seg.2	Seg.3	T. Giro	km/h	Local Time
1		52.556	51.962	2'37.402		15:02'46.313
2	46.281	51.965	51.063	2'29.309	154,7	15:05'15.622
3	43.956	50.007	49.806	2'23.769	162,7	15:07'39.391
4	45.806	49.632	53.203	2'28.641	160,0	15:10'08.032
5	53.126	1'12.125	1'20.836	3'26.087	139,2	15:13'34.119
6	1'25.014	1'18.691	1'04.467	3'48.172	75,7	15:17'22.291
7	47.567	48.845	51.029	2'27.441	150,2	15:19'49.732
8	44.300	49.250	50.618	2'24.168	174,8	15:22'13.900
9	44.805	50.654	50.357	2'25.816	161,7	15:24'39.716
10	41.287	48.815	50.080	2'20.182	178,8	15:26'59.898
11	45.065	49.858	51.473	2'26.396	171,2	15:29'26.294
12	1'17.859	1'17.989	1'29.178	4'05.026	88,5	15:33'31.320
13	1'32.984	1'16.201	1'27.624	4'16.809	64,3	15:37'48.129

Tempo di gara 37'39.218 + 5.000Pen

15° 14 M. IANNOTTA (2'20.658)

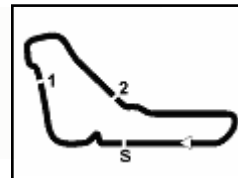
Giro	Seg.1	Seg.2	Seg.3	T. Giro	km/h	Local Time
1		48.533	49.482	2'26.876		15:02'35.787
2	45.817	49.036	49.221	2'24.074	173,6	15:04'59.861
3	44.180	49.911	48.809	2'22.900	174,8	15:07'22.761
4	43.845	47.385	50.920	2'22.150	188,8	15:09'44.911
5	52.997	1'16.941	1'18.453	3'28.391	155,8	15:13'13.302
6	1'26.451	1'20.891	1'14.782	4'02.124	94,6	15:17'15.426
7	44.423	47.781	48.506	2'20.710	174,5	15:19'36.136
8	43.626	48.234	48.798	2'20.658	175,6	15:21'56.794
9	43.073	49.117	50.001	2'22.191	178,2	15:24'18.985
10	43.736	48.921	48.859	2'21.516	184,0	15:26'40.501
11	43.298	48.753	49.571	2'21.622	177,0	15:29'02.123
12	1'03.864	1'23.487	1'30.939	3'58.290	178,5	15:33'00.413
13	1'28.727	1'22.642	1'31.353	4'22.722	78,2	15:37'23.135

Tempo di gara 37'14.224

16° 12 G. FERNÁNDEZ (2'20.806)

Giro	Seg.1	Seg.2	Seg.3	T. Giro	km/h	Local Time
1		50.018	51.095	2'31.771		15:02'40.682





Monza 5.793 m

ACI Racing Weekend Monza 23-24 Aprile 2022
TCR Italy - Analisi Tempi Gara 1

Start at 15:00'08.911

3 / 4

Giro	Seg.1	Seg.2	Seg.3	T. Giro	km/h	Local Time
2	43.831	48.904	50.193	2'22.928	162,7	15:05'03.610
3	44.795	49.638	50.081	2'24.514	172,0	15:07'28.124
4	44.865	48.856	52.425	2'26.146	165,1	15:09'54.270
5	51.762	1'14.315	1'19.217	3'25.294	139,5	15:13'19.564
6	1'24.950	1'20.358	1'12.717	3'58.025	78,1	15:17'17.589
7	46.218	46.589	49.323	2'22.130	159,8	15:19'39.719
8	43.000	47.958	49.848	2'20.806	164,9	15:22'00.525
9	44.751	49.158	50.398	2'24.307	166,7	15:24'24.832
10	44.053	49.665	50.194	2'23.912	173,1	15:26'48.744
11	43.534	49.427	51.085	2'24.046	167,7	15:29'12.790
12	1'04.859	1'22.154	1'31.563	3'58.576	147,9	15:33'11.366
13	1'29.481	1'24.653	1'32.818	4'26.952	85,1	15:37'38.318

Tempo di gara 37'29.407

20° 74 E. CAPPELLO (2'22.505)						
Giro	Seg.1	Seg.2	Seg.3	T. Giro	km/h	Local Time
1		52.277	51.684	2'40.458		15:02'49.369
2	45.984	50.872	49.752	2'26.608	166,7	15:05'15.977
3	45.971	49.525	50.223	2'25.719	165,4	15:07'41.696
4	45.102	49.602	54.825	2'29.529	176,5	15:10'11.225
5	50.901	1'12.589	1'20.635	3'24.125	137,6	15:13'35.350
6	1'25.326	1'18.811	1'04.024	3'48.161	73,0	15:17'23.511
7	47.426	48.596	50.910	2'26.932	163,1	15:19'50.443
8	45.788	48.944	53.118	2'27.850	165,4	15:22'18.293
9	46.424	49.307	50.567	2'26.298	160,7	15:24'44.591
10	43.555	48.319	50.631	2'22.505	177,9	15:27'07.096

Tempo di gara 26'58.185

17° 6 J. GIACON (2'21.204)						
Giro	Seg.1	Seg.2	Seg.3	T. Giro	km/h	Local Time
1		49.080	49.714	2'28.753		15:02'37.664
2	44.174	49.537	49.461	2'23.172	177,6	15:05'00.836
3	44.554	48.920	49.371	2'22.845	172,5	15:07'23.681
4	43.698	46.733	51.848	2'22.279	170,6	15:09'45.960
5	53.284	1'16.267	1'18.690	3'28.241	159,8	15:13'14.201
6	1'26.500	1'20.578	1'14.636	4'01.714	81,1	15:17'15.915
7	45.433	47.536	48.235	2'21.204	169,5	15:19'37.119
8	43.603	49.017	49.370	2'21.990	166,4	15:21'59.109
9	43.870	48.294	49.424	2'21.588	172,5	15:24'20.697
10	43.488	48.460	49.731	2'21.679	186,5	15:26'42.376
11	44.718	48.894	49.458	2'23.070	174,5	15:29'05.446
12	1'06.479	1'23.066	1'32.024	4'01.569	190,8	15:33'07.015
13	1'29.320	1'21.836	1'32.867	4'24.023	78,0	15:37'31.038

Tempo di gara 37'22.127

21° 77 S. PUSSIER (2'22.842)						
Giro	Seg.1	Seg.2	Seg.3	T. Giro	km/h	Local Time
1		49.473	50.095	2'28.563		15:02'37.474
2	45.056	50.875	50.874	2'26.805	165,9	15:05'04.279
3	45.493	49.386	50.104	2'24.983	158,4	15:07'29.262
4	45.584	48.170	52.313	2'26.067	147,5	15:09'55.329
5	51.617	1'14.682	1'19.514	3'25.813	135,8	15:13'21.142
6	1'24.905	1'20.154	1'11.520	3'56.579	85,9	15:17'17.721
7	45.714	46.856	50.272	2'22.842	166,9	15:19'40.563
8	44.624	49.142	50.207	2'23.973	157,9	15:22'04.536
9	44.958	49.245	51.449	2'25.652	162,7	15:24'30.188
10	45.338	49.659	50.692	2'25.689	166,4	15:26'55.877
11	44.939	48.335	51.240	2'24.514	181,8	15:29'20.391
12	1'09.996	1'20.038	1'33.619	4'03.653	120,7	15:33'24.044
13	1'31.596	1'17.763	1'30.176	4'19.535	74,3	15:37'43.579

Tempo di gara 37'34.668 + 5.000Pen

18° 23 M. VAHTEL (2'21.340)						
Giro	Seg.1	Seg.2	Seg.3	T. Giro	km/h	Local Time
1		50.213	51.625	2'31.482		15:02'40.393
2	45.456	50.444	50.536	2'26.436	153,0	15:05'06.829
3	44.664	49.433	49.731	2'23.828	156,1	15:07'30.657
4	44.434	48.506	53.424	2'26.364	153,2	15:09'57.021
5	52.426	1'14.174	1'18.814	3'25.414	124,6	15:13'22.435
6	1'25.165	1'20.297	1'11.033	3'56.495	81,3	15:17'18.930
7	45.357	46.800	49.183	2'21.340	154,1	15:19'40.270
8	44.299	48.660	50.382	2'23.341	156,7	15:22'03.611
9	43.875	49.097	50.198	2'23.170	161,0	15:24'26.781
10	46.374	48.200	50.429	2'25.003	155,8	15:26'51.784
11	43.930	49.490	50.214	2'23.634	157,0	15:29'15.418
12	1'06.901	1'21.180	1'32.779	4'00.860	140,1	15:33'16.278
13	1'29.173	1'22.796	1'34.347	4'26.316	78,7	15:37'42.594

Tempo di gara 37'33.683 + 5.000Pen

RIT 85 R. MASSARO (2'23.221)						
Giro	Seg.1	Seg.2	Seg.3	T. Giro	km/h	Local Time
1		50.549	52.264	2'38.645		15:02'47.556
2	45.817	50.596	50.043	2'26.456	151,3	15:05'14.012
3	44.633	49.381	49.207	2'23.221	153,6	15:07'37.233
4	45.800	48.381	54.521	2'28.702	157,9	15:10'05.935
5	53.384	1'11.709	1'20.971	3'26.064	140,3	15:13'31.999
6	1'23.920	1'19.480	1'06.256	3'49.656	76,7	15:17'21.655
7	46.999	48.074	49.327	2'24.400	152,8	15:19'46.055

Tempo di gara 19'37.144

RIT 81 S. DI MARE (2'23.886)						
Giro	Seg.1	Seg.2	Seg.3	T. Giro	km/h	Local Time
1		51.099	50.993	2'35.918		15:02'44.829
2	46.033	50.135	50.605	2'26.773	153,2	15:05'11.602
3	45.375	49.855	49.994	2'25.224	147,5	15:07'36.826
4	45.743	47.921	53.642	2'27.306	160,5	15:10'04.132
5	51.727	1'13.085	1'21.711	3'26.523	133,2	15:13'30.655
6	1'23.921	1'18.991	1'07.738	3'50.650	73,8	15:17'21.305
7	47.005	47.720	49.161	2'23.886	156,5	15:19'45.191
8	45.175	52.779	1'01.546	2'39.500P	155,6	15:22'24.691

Tempo di gara 22'15.780

19° 44 M. IMBERTI (2'22.351)						
Giro	Seg.1	Seg.2	Seg.3	T. Giro	km/h	Local Time
1		50.571	51.597	2'34.626		15:02'43.537
2	45.948	49.597	51.228	2'26.773	157,0	15:05'10.310
3	46.207	49.566	50.567	2'26.340	152,3	15:07'36.650
4	45.810	47.579	53.195	2'26.584	167,7	15:10'03.234
5	52.165	1'12.933	1'21.588	3'26.686	135,3	15:13'29.920
6	1'23.830	1'19.052	1'08.060	3'50.942	76,3	15:17'20.862
7	47.365	47.147	49.216	2'23.728	153,6	15:19'44.590
8	45.560	49.699	51.083	2'26.342	157,0	15:22'10.932
9	45.190	49.388	50.756	2'25.334	159,1	15:24'36.266
10	42.874	48.740	50.737	2'22.351	167,4	15:26'58.617
11	45.062	48.744	50.239	2'24.045	165,6	15:29'22.662
12	1'12.444	1'20.007	1'31.113	4'03.564	108,9	15:33'26.226
13	1'33.207	1'18.158	1'27.626	4'18.991	68,5	15:37'45.217

Tempo di gara 37'36.306

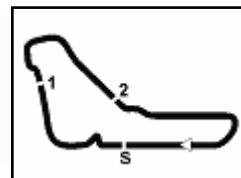
24° 67 S. VENTAJA (2'24.132)						
Giro	Seg.1	Seg.2	Seg.3	T. Giro	km/h	Local Time
1		50.334	51.479	2'34.023		15:02'42.934
2	46.301	49.145	51.113	2'26.559	156,7	15:05'09.493
3	45.991	50.413	50.265	2'26.669	165,4	15:07'36.162
4	46.039	47.581	52.772	2'26.392	168,5	15:10'02.554
5	51.923	1'12.915	1'21.227	3'26.065	139,5	15:13'28.619
6	1'24.056	1'19.440	1'08.218	3'51.714	73,1	15:17'20.333
7	47.660	47.127	49.345	2'24.132	152,1	15:19'44.465
8	45.249	49.833	50.424	2'25.506	162,7	15:22'09.971

23/04/2022

P = Box In/Out - C = Tempo Invalidato

Powered by FICr PERUGIA TIMING




ACI Racing Weekend Monza 23-24 Aprile 2022
TCR Italy - Analisi Tempi Gara 1

Start at 15:00'08.911

4 / 4

9	44.832	50.375	57.818	2'33.025P	166,4	15:24'42.996	3	45.515	50.531	50.269	2'26.315	159,8	15:07'44.859
Tempo di gara 24'34.085							4	46.079	51.724	54.353	2'32.156	165,6	15:10'17.015

25° 20 F. RAFFAELE (2'24.512)

Giro	Seg.1	Seg.2	Seg.3	T. Giro	km/h	Local Time
1		51.867	51.760	2'39.702		15:02'48.613
2	45.883	50.436	51.591	2'27.910	161,9	15:05'16.523
3	45.970	49.617	50.349	2'25.936	156,5	15:07'42.459
4	45.453	49.610	53.965	2'29.028	164,9	15:10'11.487
5	51.385	1'12.703	1'20.745	3'24.833	135,2	15:13'36.320
6	1'25.569	1'18.567	1'03.395	3'47.531	73,8	15:17'23.851
7	48.227	48.013	50.548	2'26.788	155,8	15:19'50.639
8	45.196	49.832	51.912	2'26.940	173,4	15:22'17.579
9	46.000	49.742	50.412	2'26.154	153,8	15:24'43.733
10	43.581	50.054	50.877	2'24.512	169,3	15:27'08.245
11	45.162	51.284	51.619	2'28.065	166,2	15:29'36.310
12	1'21.529	1'22.636	1'33.113	4'17.278	82,4	15:33'53.588
13	1'27.463	1'19.916	1'34.695	4'22.074	84,9	15:38'15.662

Tempo di gara 38'06.751

26° 66 G. COLOMBANI (2'24.708)

Giro	Seg.1	Seg.2	Seg.3	T. Giro	km/h	Local Time
1		51.160	50.944	2'35.273		15:02'44.184
2	46.326	49.874	51.829	2'28.029	155,2	15:05'12.213
3	45.864	49.723	50.719	2'26.306	155,4	15:07'38.519
4	45.324	48.014	54.797	2'28.135	161,0	15:10'06.654
5	53.419	1'11.806	1'21.059	3'26.284	135,5	15:13'32.938
6	1'24.000	1'19.259	1'05.760	3'49.019	80,8	15:17'21.957
7	47.556	47.972	50.282	2'25.810	154,1	15:19'47.767
8	44.458	49.912	50.338	2'24.708	163,9	15:22'12.475
9	44.269	52.385	51.477	2'28.131	165,6	15:24'40.606
10	42.055	52.523	50.841	2'25.419	170,1	15:27'06.025
11	44.952	49.360	51.100	2'25.412	178,8	15:29'31.437
12	1'24.778	1'21.970	1'31.690	4'18.438	83,4	15:33'49.875
13	1'26.338	1'22.722	1'35.538	4'24.598	78,2	15:38'14.473

Tempo di gara 38'05.562

RIT 9 M. POLONI (2'24.924)

Giro	Seg.1	Seg.2	Seg.3	T. Giro	km/h	Local Time
1		50.473	51.579	2'34.828		15:02'43.739
2	46.411	49.585	50.656	2'26.652	152,1	15:05'10.391
3	44.706	50.532	49.686	2'24.924	161,7	15:07'35.315

Tempo di gara 7'26.404

28° 90 M. TRENTIN (2'25.777)

Giro	Seg.1	Seg.2	Seg.3	T. Giro	km/h	Local Time
1		50.834	54.587	2'45.595		15:02'54.506
2	47.645	50.134	50.995	2'28.774	157,7	15:05'23.280
3	45.149	50.745	50.761	2'26.655	170,1	15:07'49.935
4	46.424	49.839	53.501	2'29.764	157,2	15:10'19.699
5	49.374	1'11.470	1'21.060	3'21.904	143,8	15:13'41.603
6	1'24.924	1'17.767	1'01.797	3'44.488	75,2	15:17'26.091
7	47.535	49.719	50.908	2'28.162	148,4	15:19'54.253
8	45.127	49.536	51.152	2'25.815	170,3	15:22'20.068
9	45.989	50.341	55.404	2'31.734	153,8	15:24'51.802
10	44.318	49.761	51.698	2'25.777	190,8	15:27'17.579
11	45.005	50.602	1'03.085	2'38.692	178,2	15:29'56.271
12	1'29.250	1'22.337	1'32.270	4'23.857	80,1	15:34'20.128
13	1'36.539	1'23.899	1'32.507	4'32.945	80,1	15:38'53.073

Tempo di gara 38'44.162

29° 47 E. CARMINATI (2'26.144)

Giro	Seg.1	Seg.2	Seg.3	T. Giro	km/h	Local Time
1		51.991	53.398	2'40.483		15:02'49.394
2	47.672	50.918	50.560	2'29.150	150,2	15:05'18.544

23/04/2022

P = Box In/Out - C = Tempo Invalidato

Giro	Seg.1	Seg.2	Seg.3	T. Giro	km/h	Local Time
5	50.190	1'11.733	1'20.548	3'22.471	141,5	15:13'39.486
6	1'25.615	1'18.643	1'02.162	3'46.420	66,8	15:17'25.906
7	48.992	49.196	50.600	2'28.788	146,7	15:19'54.694
8	45.523	49.834	50.787	2'26.144	159,8	15:22'20.838
9	46.355	50.918	50.949	2'28.222	154,1	15:24'49.060
10	45.406	52.537	52.480	2'30.423	167,7	15:27'19.483
11	45.993	51.085	1'02.732	2'39.810	160,0	15:29'59.293
12	1'28.743	1'22.888	1'32.468	4'24.099	74,6	15:34'23.392
13	1'36.118	1'24.122	1'33.032	4'33.272	71,1	15:38'56.664

Tempo di gara 38'47.753

30° 96 S. GIACON (2'26.153)

Giro	Seg.1	Seg.2	Seg.3	T. Giro	km/h	Local Time
1		52.408	52.081	2'41.120		15:02'50.031
2	47.261	50.923	50.866	2'29.050	153,2	15:05'19.081
3	45.370	50.396	50.387	2'26.153	153,8	15:07'45.234
4	44.554	51.584	53.058	2'29.196	170,3	15:10'14.430
5	51.289	1'12.179	1'20.467	3'23.935	136,2	15:13'38.365
6	1'25.805	1'18.476	1'02.282	3'46.563	67,4	15:17'24.928
7	47.586	48.192	51.200	2'26.978	141,5	15:19'51.906
8	45.175	51.412	50.938	2'27.525	160,0	15:22'19.431
9	45.696	51.282	51.577	2'28.555	158,8	15:24'47.986
10	44.941	51.964	53.939	2'30.844	181,2	15:27'18.830
11	45.155	51.407	1'02.712	2'39.274	177,9	15:29'58.104
12	1'28.954	1'22.828	1'32.092	4'23.874	73,8	15:34'21.978
13	1'36.544	1'23.977	1'32.851	4'33.372	69,9	15:38'55.350

Tempo di gara 38'46.439

RIT 19 G. FERNÁNDEZ (2'26.636)

Giro	Seg.1	Seg.2	Seg.3	T. Giro	km/h	Local Time
1		49.972	50.560	2'30.738		15:02'39.649
2	45.929	51.366	51.150	2'28.445	164,6	15:05'08.094
3	45.332	51.025	50.279	2'26.636	159,1	15:07'34.730

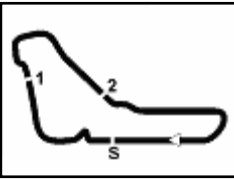
Tempo di gara 7'25.819

32° 99 G. FANTILLI (2'31.078)

Giro	Seg.1	Seg.2	Seg.3	T. Giro	km/h	Local Time
1		51.590	53.340	2'46.501		15:02'55.412
2	49.166	54.711	53.874	2'37.751	149,6	15:05'33.163
3	47.582	50.613	52.974	2'31.169	144,8	15:08'04.332
4	47.717	52.886	53.125	2'33.728	150,4	15:10'38.060
5	49.276	55.095	1'20.346	3'04.717	142,1	15:13'42.777
6	1'24.810	1'18.126	1'02.695	3'45.631	68,7	15:17'28.408
7	49.198	50.013	51.867	2'31.078	140,6	15:19'59.486
8	45.719	52.134	53.399	2'31.252	160,0	15:22'30.738
9	48.798	54.762	56.046	2'39.606	140,3	15:25'10.344
10	48.444	53.724	55.284	2'37.452	137,4	15:27'47.796
11	48.203	55.128	1'08.092	2'51.423	142,9	15:30'39.219
12	1'08.774	1'16.829	1'29.819	3'55.422	113,7	15:34'34.641
13	1'34.118	1'23.559	1'32.829	4'30.506	68,2	15:39'05.147

Tempo di gara 38'56.236





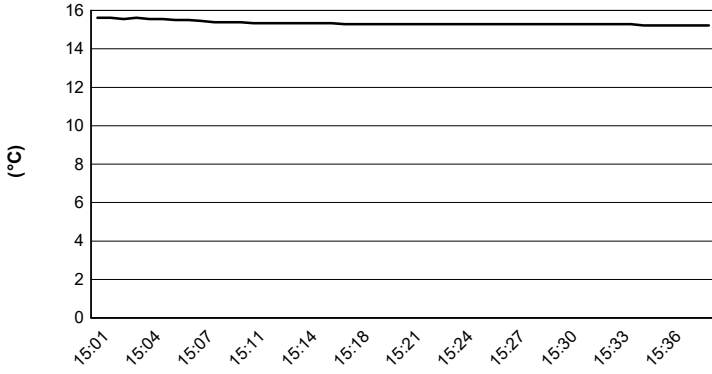
Monza 5.793 m

ACI Racing Weekend Monza 23-24 Aprile 2022

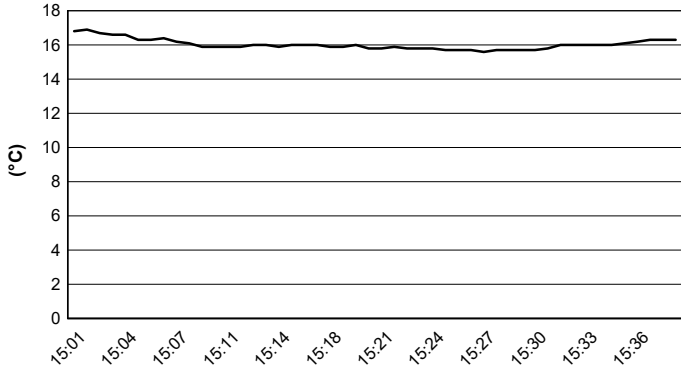
TCR Italy - Meteo Gara 1

Session started 15:01 - Session ended 15:39

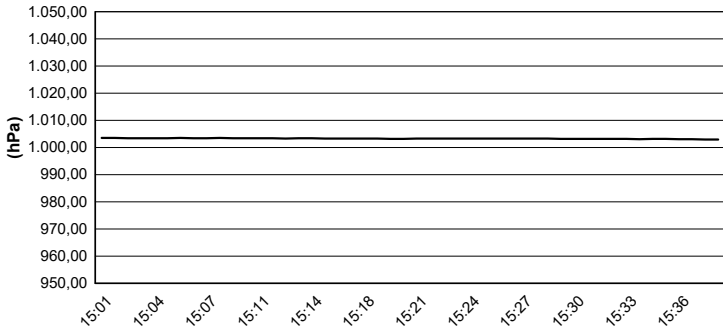
Air Temperature



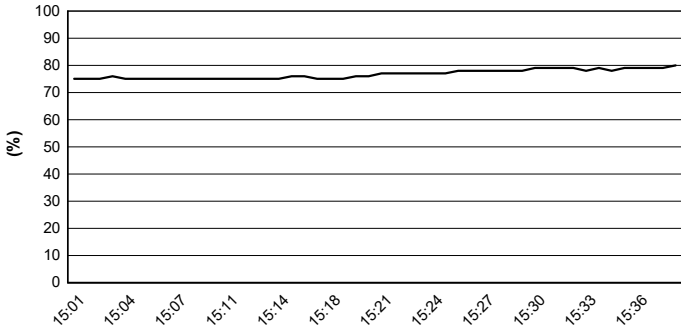
Track Temperature



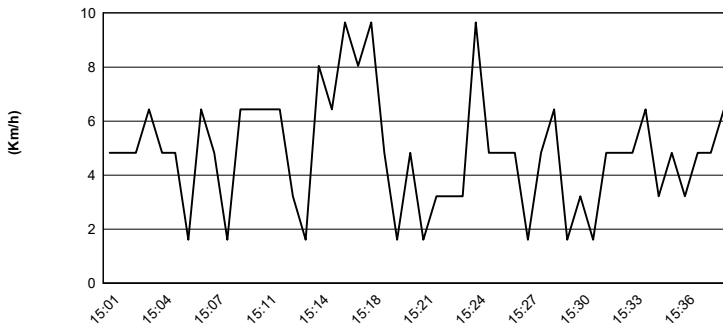
Air Pressure



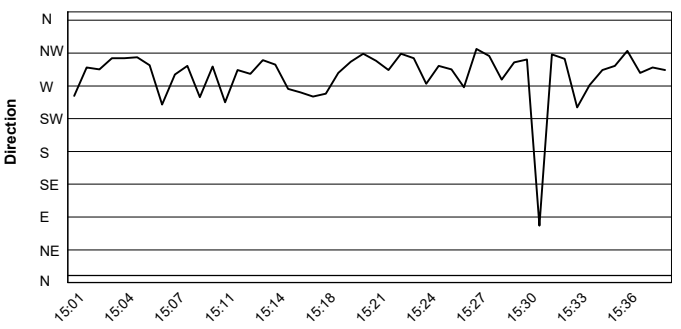
Humidity



Wind Speed

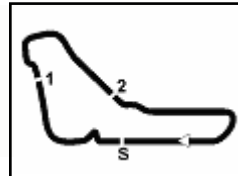


Wind Direction



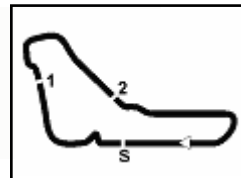
23/04/2022




ACI Racing Weekend Monza 23-24 Aprile 2022
TCR Italy - Griglia Gara 1 (Durata: 30' +1 Giro)

99	FANTILLI G. Cupra TCR DS	2'04.903	16
96	GIACON S. Audi TCR DSG	2'02.758	15
56	BRUSA C. Hyundai i30	2'02.044	14
81	DI MARE S. Cupra TCR DS	2'01.306	13
21	GUIDA N. Cupra Leon C	2'01.100	12
67	VENTAJA S. Audi RS3 LMS	2'00.509	11
11	REDUZZI D. Hyundai i30	2'00.381	10
37	LOPÉZ BOLOTIN S. Cupra Leon C	1'59.946	9
9	POLONI M. Audi RS3 LMS	1'59.747	8
6	GIACON J. Fiat Tipo	1'59.355	7
39	ANTTI R. Honda Civic	1'59.114	6
23	VAHTEL M. Honda Civic	1'58.801	5
14	IANNOTTA M. Honda Civic	1'58.782	4
62	YOUNG J. Honda Civic	1'58.248	3
31	CECCON K. Hyundai Elan	1'58.144	2
22	LANGEVELD N. Hyundai Elan	1'58.039	1
90	TRENTIN M. Audi TCR DSG	2'03.309	16
20	RAFFAELE F. Hyundai i30	2'02.069	15
74	CAPPELLO E. Hyundai i30	2'01.828	14
85	MASSARO R. Audi TCR DSG	2'01.161	13
47	CARMINATI E. Hyundai i30	2'00.745	12
10	PAOLINO F. Cupra Leon C	2'00.404	11
66	COLOMBANI G. Cupra Leon C	1'59.948	10
3	GURRIERI R. Cupra Leon C	1'59.800	9
44	IMBERTI M. Hyundai i30	1'59.448	8
12	FERNÁNDEZ G. Audi RS3 LMS	1'59.213	7
19	FERNÁNDEZ G. Cupra Leon C	1'59.041	6
27	RUBEN V. Honda Civic	1'58.793	5
77	PUSSIER S. Cupra Leon C	1'58.306	4
4	TAVANO S. Cupra Leon C	1'58.245	3
33	TAMBURINI C. Honda Civic	1'58.077	2
8	BABUIN D. Audi RS3 LMS	1'57.983	1





ACI Racing Weekend Monza 23-24 Aprile 2022

TCR Italy - Classifica Under Gara 1

Giri 13 = 75,309 km - Media 122,317 km/h - Tempo di gara 36'56.479

Monza 5.793 m

Num.	Conditore	Naz	Concorrente	Team	Auto	Classe	Giri	Tempo	Dist.	Rel.	Giro Veloce
1	62 YOUNG Jack	GBR	Young Jack	MM Motorsport	Honda Civic FK7 H70	TCR	13	36'56.479			4 2'15.934
2	27 RUBEN Volt	EST	ALM Motorsport	ALM Motorsport	Honda Civic FK7 H70	TCR	13	37'03.040	6.561	6.561	10 2'18.419
3	14 IANNOTTA Marco	ITA	Iannotta Marco	MM Motorsport	Honda Civic FK7 H70	TCR	13	37'14.224	17.745	11.184	8 2'20.658
4	33 TAMBURINI Carlo	ITA	Tamburini Carlo	MM Motorsport	Honda Civic FK7 H70	TCR	13	37'29.331	32.852	15.107	4 2'18.632
5	37 LOPÉZ BOLOTIN Sergio	VEN	Auto Club RC2 Valles	Auto Club RC2 Valles	Cupra Leon Competicion	TCR	13	37'33.855	37.376	4.524	11 2'19.543
6	44 IMBERTI Michele	ITA	Imberti Michele		Hyundai i30 N TCR	TCR	13	37'36.306	39.827	2.451	10 2'22.351
7P	23 VAHTEL Mattias	EST	ALM Motorsport	ALM Motorsport	Honda Civic FK7 H70	TCR	13	37'38.683	42.204	2.377	7 2'21.340
8	20 RAFFAELE Francesca	ITA	Target	Target	Hyundai i30 N TCR	TCR	13	38'06.751	1'10.272	28.068	10 2'24.512
9	96 GIACON Steven	ITA	Giacon Steven		Audi TCR DSG	TCDS	13	38'46.439	1'49.960	39.688	3 2'26.153

Partenti: 9 Classificati: 9 Non Classificati: 0 Ritirati: 0 Non Partiti: 0
 Giro Veloce N. 4 Num. 62 Jack Young Tempo 2'15.934 Media. 153,419 Km/h

Umidità	76%	ARIA	15°C
Condizioni	WET	Pista	16°C

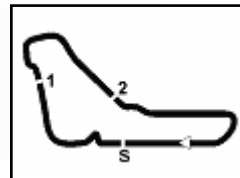
Direttore di Gara : Renato Schmidt

Direttore di Prova : Gianluca Marotta

23/04/2022 Inizio 15:00 Fine 15:39

Esposta alle:





Monza 5.793 m

ACI Racing Weekend Monza 23-24 Aprile 2022

TCR Italy - Classifica Rookie Gara 1

Giri 13 = 75,309 km - Media 120,530 km/h - Tempo di gara 37'29.331

Num.	Conditore	Naz	Concorrente	Team	Auto	Classe	Giri	Tempo	Dist.	Rel.	Giro Veloce
1	33 TAMBURINI Carlo	ITA	Tamburini Carlo	MM Motorsport	Honda Civic FK7 H70	TCR	13	37'29.331			4 2'18.632

Partenti: 1 Classificati: 1 Non Classificati: 0 Ritirati: 0 Non Partiti: 0
 Giro Veloce N. 4 Num. 33 Carlo Tamburini Tempo 2'18.632 Media. 150,433 Km/h

Umidità	76%	ARIA	15°C
Condizioni	WET	Pista	16°C

Direttore di Gara : Renato Schmidt

Direttore di Prova : Gianluca Marotta

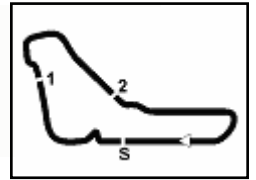
	Inizio	Fine
23/04/2022	15:00	15:39

Esposta alle:



Powered by FICr PERUGIA TIMING





Monza 5.793 m

ACI Racing Weekend Monza 23-24 Aprile 2022

TCR Italy - Classifica Femminile Gara 1

Giri 13 = 75,309 km - Media 118,558 km/h - Tempo di gara 38'06.751

Num.	Conditore	Naz	Concorrente	Team	Auto	Classe	Giri	Tempo	Dist.	Rel.	Giro Veloce
1	20 RAFFAELE Francesca	ITA	Target	Target	Hyundai i30 N TCR	TCR	13	38'06.751		10	2'24.512

Partenti: 1 Classificati: 1 Non Classificati: 0 Ritirati: 0 Non Partiti: 0

Giro Veloce N. 10 Num. 20 Francesca Raffaele Tempo 2'24.512 Media. 144,312 Km/h

Umidità	76%	ARIA	15°C
Condizioni	WET	Pista	16°C

Direttore di Gara : Renato Schmidt

Direttore di Prova : Gianluca Marotta

	Inizio	Fine
23/04/2022	15:00	15:39

Esposta alle:



Powered by FICr PERUGIA TIMING

