

ACI Racing Weekend Misano 30 Luglio-2 Agosto 2020

TCR Italy Touring Car Championship - Results Race 1

Laps 16 = 67,616 km - Avg 145,032 km/h - Race Time 27'58.370

Misano Circuit Sic 58 4.226 m

No.	Driver	Nat	Entrant	Team	Car	Class	Laps	Time	Gap	Rel.	Fastest Lap
1	68 BRIGLIADORI Eric	ITA	Brigliadori Eric	BF Motorsport	Audi RS3 LMS	TCR	16	27'58.370		5	1'43.319
2	4 TAVANO Salvatore	ITA	Tavano Salvatore	Girasole	Cupra Leon Comp. TCR	TCR	16	28'07.418	9.048	9.048	5 1'44.121
3	67 PELLEGRINI Marco	ITA	Target Competition	Target Competition	Hyundai i30 N TCR	TCR	16	28'09.117	10.747	1.699	3 1'43.527
4	47 CARMINATI Ettore	ITA	Carminati Ettore		Hyundai i30 N TCR	TCR	16	28'22.688	24.318	13.571	3 1'44.421
5	19 SCALVINI Eric	ITA	Scalvini Eric	Girasole	Cupra TCR DSG	TCDS	16	28'26.541	28.171	3.853	3 1'45.073
6	44 IMBERTI Michele	ITA	Imberti Michele	Elite Motorsport	Cupra TCR DSG	TCDS	16	28'27.239	28.869	0.698	5 1'44.677
7P	3 PELLEGRINELLI Simone	ITA	Pellegrinelli Simone	Girasole	Cupra Leon Comp. TCR	TCR	16	28'27.341	28.971	0.102	5 1'44.492
8	26 SAVOIA Francesco	ITA	Savoia Francesco	Xeo Group	Audi RS3 LMS	TCDS	16	28'29.433	31.063	2.092	3 1'45.390
9	76 CAPPELLARI Daniele	ITA	Cappellari Daniele		VW Golf GTI TCR	TCR	16	28'31.685	33.315	2.252	9 1'44.833
10	69 RAFFAELE Francesca	ITA	Raffaele Francesca	BF Motorsport	Audi RS3 LMS	TCR	16	28'35.382	37.012	3.697	5 1'45.207
11	93 GUASTAMACCHIA Mauro	ITA	Guastamacchia Mauro		Hyundai i30 N TCR	TCR	16	28'35.524	37.154	0.142	2 1'44.124
12	28 PAOLINO Federico	ITA	Paolino Federico		Honda Civic FK2 TCR	TCR	16	28'40.044	41.674	4.520	11 1'45.328
13	43 ROMAGNOLI Riccardo	ITA	Romagnoli Riccardo		VW Golf GTI DSG TCR	TCDS	16	28'43.858	45.488	3.814	6 1'45.583
14	92 FEDELI Carlotta	ITA	Fedeli Carlotta		VW Golf GTI DSG TCR	TCDS	16	28'49.711	51.341	5.853	6 1'46.056
15	23 ANTONELLO Fabio	ITA	Antonello Fabio		Cupra TCR DSG	TCDS	16	28'53.360	54.990	3.649	6 1'46.170
16	6 GURRIERI Raffaele	ITA	Gurrieri Raffaele	Girasole	Cupra TCR DSG	TCDS	16	29'11.437	1'13.067	18.077	3 1'46.643
17	18 NATALONI Nello	ITA	Nataloni Nello	Xeo Group	Opel Astra TCR	TCR	16	29'11.771	1'13.401	0.334	10 1'47.217
18	21 GUIDA Nicola	ITA	Guida Nicola	Girasole	Cupra TCR DSG	TCDS	16	29'12.742	1'14.372	0.971	13 1'47.283
19P	24 MANOLIO Gennaro	ITA	Manolio Gennaro	Elite Motorsport	VW Golf GTI DSG TCR	TCDS	15	28'08.582	1 Lap	1 Lap	6 1'49.484
20	25 GIARDELLI Alessandro	ITA	Giardelli Alessandro		Cupra TCR DSG	TCDS	15	28'52.808	1 Lap	44.226	3 1'45.375
21	63 GIROLAMI Franco	ARG	Alborghetti Emanuele	MM Motorsport	Honda Civic FK7 TCR	TCR	12	21'01.338	4 Laps	3 Laps	4 1'43.792
22	64 MUGELLI Massimiliano	ITA	Mugelli Massimiliano	MM Motorsport	Honda Civic FK2 TCR	TCR	12	21'23.019	4 Laps	21.681	4 1'45.261
----- Not Classified -----											
RET	2 ARGENTI Andrea	ITA	Argenti Andrea		Opel Astra TCR	TCR	7	12'38.533	9 Laps		5 1'45.883
RET	94 RUBERTI Riccardo	ITA	Ruberti Riccardo		Cupra TCR DSG	TCDS	7	23'46.258	9 Laps		6 1'48.009
RET	9 POLONI Matteo	ITA	Poloni Matteo		Audi RS3 LMS DSG	TCDS	1	1'56.352	15 Laps		
----- Excluded -----											
EX	11 JELMINI Felice	ITA	Jelmini Felice		Hyundai i30 N TCR	TCR	16	27'44.658			4 1'43.124

Starting: 26 Classified: 22 Not Classified: 0 Retired: 3 Not Started: 0 Excluded: 1

Fastest Lap N. 5 No. 68 Eric Brigliadori Time 1'43.319 Avg. 147,249 Km/h

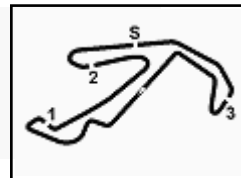
The driver n. 24 (Manolio G.) was penalized of 5 sec. for wrong position in grid
 The driver n. 3 (Pellegrinelli S.) was penalized of 5 sec. for wrong position in grid
 The driver n.11(Jelmini F.) excluded for decision n.25 of Stewards

Humidity:	57%	AIR	31°C
Condition:	DRY	Temp:	53°C

Race Director : Gianluca Marotta

Clerk of the Course : Fabrizio Fondacci

01/08/2020 Start 16:20 End 16:50



ACI Racing Weekend Misano 30 Luglio-2 Agosto 2020

TCR Italy Touring Car Championship - Results by Class Race 1

Misano Circuit Sic 58 4.226 m

Classe TCR DSG

Laps 16 = 67,616 km - Avg 142,638 km/h - Race Time 28'26.541

No.	Driver	Nat	Entrant	Team	Car	Laps	Time	Gap	Rel.	Fastest Lap	
1	19 SCALVINI Eric	ITA	Scalvini Eric	Girasole	Cupra TCR DSG	16	28'26.541		3	1'45.073	
2	44 IMBERTI Michele	ITA	Imberti Michele	Elite Motorsport	Cupra TCR DSG	16	28'27.239	0.698	0.698	5	1'44.677
3	26 SAVOIA Francesco	ITA	Savoia Francesco	Xeo Group	Audi RS3 LMS	16	28'29.433	2.892	2.194	3	1'45.390
4	43 ROMAGNOLI Riccardo	ITA	Romagnoli Riccardo		VW Golf GTI DSG TCR	16	28'43.858	17.317	14.425	6	1'45.583
5	92 FEDELI Carlotta	ITA	Fedeli Carlotta		VW Golf GTI DSG TCR	16	28'49.711	23.170	5.853	6	1'46.056
6	23 ANTONELLO Fabio	ITA	Antonello Fabio		Cupra TCR DSG	16	28'53.360	26.819	3.649	6	1'46.170
7	6 GURRIERI Raffaele	ITA	Gurrieri Raffaele	Girasole	Cupra TCR DSG	16	29'11.437	44.896	18.077	3	1'46.643
8	21 GUIDA Nicola	ITA	Guida Nicola	Girasole	Cupra TCR DSG	16	29'12.742	46.201	1.305	13	1'47.283
9P	24 MANOLIO Gennaro	ITA	Manolio Gennaro	Elite Motorsport	VW Golf GTI DSG TCR	15	28'08.582	1 Lap	1 Lap	6	1'49.484
10	25 GIARDELLI Alessandro	ITA	Giardelli Alessandro		Cupra TCR DSG	15	28'52.808	1 Lap	44.226	3	1'45.375
----- Not Classified -----											
RET	94 RUBERTI Riccardo	ITA	Ruberti Riccardo		Cupra TCR DSG	7	23'46.258	9 Laps		6	1'48.009
RET	9 POLONI Matteo	ITA	Poloni Matteo		Audi RS3 LMS DSG	1	1'56.352	15 Laps			

Starting: 12 Classified: 10 Not Classified: 0 Retired: 2 Not Started: 0

Fastest Lap N. 5 No. 44 Michele Imberti Time 1'44.677 Avg. 145,339 Km/h

Classe TCR

Laps 16 = 67,616 km - Avg 145,032 km/h - Race Time 27'58.370

No.	Driver	Nat	Entrant	Team	Car	Laps	Time	Gap	Rel.	Fastest Lap	
1	68 BRIGLIADORI Eric	ITA	Brigliadori Eric	BF Motorsport	Audi RS3 LMS	16	27'58.370		5	1'43.319	
2	4 TAVANO Salvatore	ITA	Tavano Salvatore	Girasole	Cupra Leon Comp. TCR	16	28'07.418	9.048	9.048	5	1'44.121
3	67 PELLEGRINI Marco	ITA	Target Competition	Target Competition	Hyundai i30 N TCR	16	28'09.117	10.747	1.699	3	1'43.527
4	47 CARMINATI Ettore	ITA	Carminat Ettore		Hyundai i30 N TCR	16	28'22.688	24.318	13.571	3	1'44.421
5P	3 PELLEGRINELLI Simone	ITA	Pellegrinelli Simone	Girasole	Cupra Leon Comp. TCR	16	28'27.341	28.971	4.653	5	1'44.492
6	76 CAPPELLARI Daniele	ITA	Cappellari Daniele		VW Golf GTI TCR	16	28'31.685	33.315	4.344	9	1'44.833
7	69 RAFFAELE Francesca	ITA	Raffaele Francesca	BF Motorsport	Audi RS3 LMS	16	28'35.382	37.012	3.697	5	1'45.207
8	93 GUASTAMACCHIA Mauro	ITA	Guastamacchia Mauro		Hyundai i30 N TCR	16	28'35.524	37.154	0.142	2	1'44.124
9	28 PAOLINO Federico	ITA	Paolino Federico		Honda Civic FK2 TCR	16	28'40.044	41.674	4.520	11	1'45.328
10	18 NATALONI Nello	ITA	Nataloni Nello	Xeo Group	Opel Astra TCR	16	29'11.771	1'13.401	31.727	10	1'47.217
11	63 GIROLAMI Franco	ARG	Alborghetti Emanuele	MM Motorsport	Honda Civic FK7 TCR	12	21'01.338	4 Laps	4 Laps	4	1'43.792
12	64 MUGELLI Massimiliano	ITA	Mugelli Massimiliano	MM Motorsport	Honda Civic FK2 TCR	12	21'23.019	4 Laps	21.681	4	1'45.261
----- Not Classified -----											
RET	2 ARGENTI Andrea	ITA	Argenti Andrea		Opel Astra TCR	7	12'38.533	9 Laps		5	1'45.883
----- Excluded -----											
EX	11 JELMINI Felice	ITA	Jelmini Felice		Hyundai i30 N TCR	16	27'44.658		4	1'43.124	

Starting: 14 Classified: 12 Not Classified: 0 Retired: 1 Not Started: 0 Excluded: 1

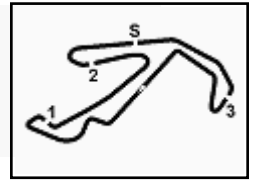
Fastest Lap N. 5 No. 68 Eric Brigliadori Time 1'43.319 Avg. 147,249 Km/h

Humidity:	57%	AIR	31°C
Condition:	DRY	Temp:	53°C

Race Director : Gianluca Marotta

Clerk of the Course : Fabrizio Fondacci

01/08/2020 Start 16:20 End 16:50



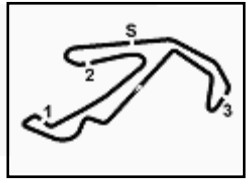
ACI Racing Weekend Misano 30 Luglio-2 Agosto 2020

TCR Italy Touring Car Championship - Lap Chart Race 1

Misano Circuit Sic 58 4.226 m

	Lap															
	1	2	3	4	5	6	7	8	9	10	11	12	13	14	15	16
1	11	11	11	11	11	11	11	11	11	11	11	11	11	11	11	11
2	63	63	63	63	63	63	63	68	68	68	68	68	68	68	68	68
3	4	67	67	68	68	68	68	68	63	63	63	63	4	4	4	4
4	67	68	68	4	4	4	4	4	4	4	4	4	67	67	67	67
5	68	4	4	93	93	93	67	67	67	67	67	67	47	47	3	3
6	93	93	93	67	67	67	47	93	93	47	47	47	3	3	47	47
7	19	19	19	19	19	47	93	47	47	93	93	3	93	93	93	19
8	9	47	47	47	47	19	19	19	3	3	3	93	19	19	19	44
9	47	3	3	3	3	3	3	19	19	19	19	44	44	44	26	26
10	26	44	44	44	44	44	44	44	44	44	44	26	26	26	26	76
11	44	26	26	26	26	26	26	26	64	64	64	64	76	76	76	69
12	3	25	25	25	25	25	25	64	64	26	26	26	69	69	69	93
13	25	2	64	64	64	64	64	25	25	76	76	76	28	28	28	28
14	2	64	2	2	2	2	76	76	76	25	69	69	43	43	43	43
15	64	92	43	43	76	76	2	69	69	69	43	43	92	92	92	92
16	92	43	92	76	43	43	43	43	43	28	28	23	23	23	23	23
17	43	23	76	69	69	69	69	28	28	28	23	92	18	18	18	6
18	23	76	28	23	23	23	23	23	23	92	23	21	21	6	18	18
19	76	28	69	28	28	28	28	92	92	18	18	6	6	21	21	21
20	28	69	23	92	92	92	18	18	18	21	21	24	24	24	24	24
21	6	6	6	6	18	18	18	21	21	21	6	6	25	25	25	25
22	21	21	21	21	21	21	21	6	6	6	25	24				
23	69	18	18	18	6	6	6	24	24	24	24	25				
24	24	24	24	24	24	24	24									
25	18	94	94	94	94	94	94									
26	94															

Final Result		
1	68 BRIGLIADORI E.	Laps 16
2	4 TAVANO S.	9.048
3	67 PELLEGRINI M.	10.747
4	47 CARMINATI E.	24.318
5	19 SCALVINI E.	28.171
6	44 IMBERTI M.	28.869
7	3 PELLEGRINELLI S. (P)	28.971
8	26 SAVOIA F.	31.063
9	76 CAPPELLARI D.	33.315
10	69 RAFFAELE F.	37.012
11	93 GUASTAMACCHIA M.	37.154
12	28 PAOLINO F.	41.674
13	43 ROMAGNOLI R.	45.488
14	92 FEDELI C.	51.341
15	23 ANTONELLO F.	54.990
16	6 GURRIERI R.	1'13.067
17	18 NATALONI N.	1'13.401
18	21 GUIDA N.	1'14.372
19	24 MANOLIO G. (P)	1 Lap
20	25 GIARDELLI A.	1 Lap
21	63 GIROLAMI F.	4 Laps
22	64 MUGELLI M.	4 Laps
RET	2 ARGENTI A.	9 Laps
RET	94 RUBERTI R.	9 Laps
RET	9 POLONI M.	15 Laps
EX	11 JELMINI F.	9.:96'.28



ACI Racing Weekend Misano 30 Luglio-2 Agosto 2020

TCR Italy Touring Car Championship - Sector and Speeds Race 1

Misano Circuit Sic 58 4.226 m

RESULTS

1	68 BRIGLIADORI Eric	Audi RS3 LMS	Laps 16
2	4 TAVANO Salvatore	Cupra Leon Comp. TCR	9.048
3	67 PELLEGRINI Marco	Hvundai i30 N TCR	10.747
4	47 CARMINATI Ettore	Hvundai i30 N TCR	24.318
5	19 SCALVINI Eric	Cupra TCR DSG	28.171
6	44 IMBERTI Michele	Cupra TCR DSG	28.869
7	3 PELLEGRINELLI Simone	Cupra Leon Comp. TCR	28.971
8	26 SAVOIA Francesco	Audi RS3 LMS	31.063
9	76 CAPPELLARI Daniele	VW Golf GTI TCR	33.315
10	69 RAFFAELE Francesca	Audi RS3 LMS	37.012
11	93 GUASTAMACCHIA Mauro	Hvundai i30 N TCR	37.154
12	28 PAOLINO Federico	Honda Civic FK2 TCR	41.674
13	43 ROMAGNOLI Riccardo	VW Golf GTI DSG TCR	45.488
14	92 FEDELI Carlotta	VW Golf GTI DSG TCR	51.341
15	23 ANTONELLO Fabio	Cupra TCR DSG	54.990
16	6 GURRIERI Raffaele	Cupra TCR DSG	1'13.067
17	18 NATALONI Nello	Opel Astra TCR	1'13.401
18	21 GUIDA Nicola	Cupra TCR DSG	1'14.372
19	24 MANOLIO Gennaro	VW Golf GTI DSG TCR	1 Lap
20	25 GIARDELLI Alessandro	Cupra TCR DSG	1 Lap
21	63 GIROLAMI Franco	Honda Civic FK7 TCR	4 Laps
22	64 MUGELLI Massimiliano	Honda Civic FK2 TCR	4 Laps
RET	2 ARGENTI Andrea	Opel Astra TCR	9 Laps
RET	94 RUBERTI Riccardo	Cupra TCR DSG	9 Laps
RET	9 POLONI Matteo	Audi RS3 LMS DSG	15 Laps
EX	11 JELMINI Felice	Hvundai i30 N TCR	9.:96'.28

SPEED

1	18 NATALONI Nello	Opel Astra TCR	198.2
2	47 CARMINATI Ettore	Hyundai i30 N TCR	197.8
3	76 CAPPELLARI Daniele	VW Golf GTI TCR	196.7
4	44 IMBERTI Michele	Cupra TCR DSG	196.4
5	67 PELLEGRINI Marco	Hyundai i30 N TCR	196.4
6	3 PELLEGRINELLI Simone	Cupra Leon Comp. TCR	195.7
7	69 RAFFAELE Francesca	Audi RS3 LMS	195.7
8	11 JELMINI Felice	Hyundai i30 N TCR	195.3
9	4 TAVANO Salvatore	Cupra Leon Comp. TCR	194.9
10	68 BRIGLIADORI Eric	Audi RS3 LMS	194.6
11	64 MUGELLI Massimiliano	Honda Civic FK2 TCR	193.9
12	6 GURRIERI Raffaele	Cupra TCR DSG	193.9
13	23 ANTONELLO Fabio	Cupra TCR DSG	193.2
14	28 PAOLINO Federico	Honda Civic FK2 TCR	193.2
15	93 GUASTAMACCHIA Mauro	Hyundai i30 N TCR	193.2
16	9 POLONI Matteo	Audi RS3 LMS DSG	193.2
17	19 SCALVINI Eric	Cupra TCR DSG	192.5
18	25 GIARDELLI Alessandro	Cupra TCR DSG	192.5
19	2 ARGENTI Andrea	Opel Astra TCR	191.8
20	26 SAVOIA Francesco	Audi RS3 LMS	191.8
21	21 GUIDA Nicola	Cupra TCR DSG	191.5
22	43 ROMAGNOLI Riccardo	VW Golf GTI DSG TCR	191.5
23	63 GIROLAMI Franco	Honda Civic FK7 TCR	191.2
24	92 FEDELI Carlotta	VW Golf GTI DSG TCR	191.2
25	94 RUBERTI Riccardo	Cupra TCR DSG	190.5
26	24 MANOLIO Gennaro	VW Golf GTI DSG TCR	188.8

SEG. 1

1	93 GUASTAMACCHIA Mau	26.794
2	67 PELLEGRINI Marco	26.825
3	11 JELMINI Felice	26.827
4	68 BRIGLIADORI Eric	26.921
5	63 GIROLAMI Franco	26.938
6	3 PELLEGRINELLI Simone	26.976
7	4 TAVANO Salvatore	27.103
8	47 CARMINATI Ettore	27.105
9	26 SAVOIA Francesco	27.163
10	69 RAFFAELE Francesca	27.180
11	92 FEDELI Carlotta	27.190
12	28 PAOLINO Federico	27.242
13	25 GIARDELLI Alessandro	27.259
14	64 MUGELLI Massimiliano	27.263
15	19 SCALVINI Eric	27.266
16	44 IMBERTI Michele	27.309
17	76 CAPPELLARI Daniele	27.316
18	43 ROMAGNOLI Riccardo	27.378
19	23 ANTONELLO Fabio	27.492
20	2 ARGENTI Andrea	27.668
21	94 RUBERTI Riccardo	27.719
22	18 NATALONI Nello	27.828
23	6 GURRIERI Raffaele	27.908
24	21 GUIDA Nicola	28.000
25	24 MANOLIO Gennaro	28.329
26	9 POLONI Matteo	37.650

SEG. 2

1	11 JELMINI Felice	24.367
2	68 BRIGLIADORI Eric	24.406
3	63 GIROLAMI Franco	24.479
4	67 PELLEGRINI Marco	24.636
5	93 GUASTAMACCHIA Mau	24.651
6	4 TAVANO Salvatore	24.688
7	47 CARMINATI Ettore	24.730
8	3 PELLEGRINELLI Simone	24.757
9	76 CAPPELLARI Daniele	24.760
10	44 IMBERTI Michele	24.813
11	64 MUGELLI Massimiliano	24.821
12	19 SCALVINI Eric	24.841
13	43 ROMAGNOLI Riccardo	24.931
14	69 RAFFAELE Francesca	24.967
15	25 GIARDELLI Alessandro	24.989
16	2 ARGENTI Andrea	24.992
17	28 PAOLINO Federico	25.012
18	26 SAVOIA Francesco	25.083
19	6 GURRIERI Raffaele	25.160
20	9 POLONI Matteo	25.182
21	18 NATALONI Nello	25.183
22	23 ANTONELLO Fabio	25.203
23	92 FEDELI Carlotta	25.233
24	21 GUIDA Nicola	25.363
25	94 RUBERTI Riccardo	25.432
26	24 MANOLIO Gennaro	25.906

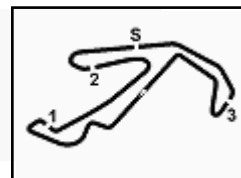
SEG. 3

1	11 JELMINI Felice	28.948
2	67 PELLEGRINI Marco	29.067
3	4 TAVANO Salvatore	29.112
4	47 CARMINATI Ettore	29.157
5	68 BRIGLIADORI Eric	29.174
6	63 GIROLAMI Franco	29.256
7	3 PELLEGRINELLI Simone	29.361
8	69 RAFFAELE Francesca	29.361
9	44 IMBERTI Michele	29.440
10	43 ROMAGNOLI Riccardo	29.483
11	28 PAOLINO Federico	29.526
12	2 ARGENTI Andrea	29.529
13	93 GUASTAMACCHIA Mau	29.561
14	64 MUGELLI Massimiliano	29.603
15	25 GIARDELLI Alessandro	29.608
16	19 SCALVINI Eric	29.614
17	76 CAPPELLARI Daniele	29.631
18	9 POLONI Matteo	29.641
19	26 SAVOIA Francesco	29.662
20	92 FEDELI Carlotta	29.732
21	23 ANTONELLO Fabio	29.780
22	6 GURRIERI Raffaele	29.848
23	21 GUIDA Nicola	30.074
24	18 NATALONI Nello	30.082
25	94 RUBERTI Riccardo	30.703
26	24 MANOLIO Gennaro	30.965

SEG. 4

1	68 BRIGLIADORI Eric	22.704
2	11 JELMINI Felice	22.744
3	63 GIROLAMI Franco	22.780
4	67 PELLEGRINI Marco	22.966
5	93 GUASTAMACCHIA Mau	22.967
6	76 CAPPELLARI Daniele	22.984
7	19 SCALVINI Eric	23.042
8	44 IMBERTI Michele	23.078
9	69 RAFFAELE Francesca	23.108
10	26 SAVOIA Francesco	23.127
11	47 CARMINATI Ettore	23.142
12	4 TAVANO Salvatore	23.146
13	3 PELLEGRINELLI Simone	23.192
14	23 ANTONELLO Fabio	23.214
15	64 MUGELLI Massimiliano	23.221
16	25 GIARDELLI Alessandro	23.282
17	28 PAOLINO Federico	23.298
18	2 ARGENTI Andrea	23.313
19	18 NATALONI Nello	23.370
20	43 ROMAGNOLI Riccardo	23.410
21	92 FEDELI Carlotta	23.505
22	21 GUIDA Nicola	23.514
23	6 GURRIERI Raffaele	23.530
24	9 POLONI Matteo	23.879
25	24 MANOLIO Gennaro	23.968
26	94 RUBERTI Riccardo	24.155

01/08/2020



ACI Racing Weekend Misano 30 Luglio-2 Agosto 2020

TCR Italy Touring Car Championship - Analysis Race 1

Misano Circuit Sic 58 4.226 m

4 / 4

Start at 16:19'54.813

Race Time 28'35.524

11	27.694	25.369	29.749	23.532	1'46.344	192,5	16:39'37.909
12	27.555	25.376	29.431	24.006	1'46.368	194,2	16:41'24.277
13	28.097	25.266	29.500	23.165	1'46.028	193,2	16:43'10.305
14	27.696	25.072	29.512	23.767	1'46.047	193,5	16:44'56.352
15	27.616	25.400	29.817	23.494	1'46.327	193,2	16:46'42.679
16	28.314	25.435	29.860	23.907	1'47.516	194,2	16:48'30.195

Race Time 28'35.382

76 D. CAPPELLARI (1'44.833)

Lap	Seg.1	Seg.2	Seg.3	Seg.4	Lap Time	km/h	Local Time
1		25.944	30.854	23.516	2'01.109	193,9	16:21'55.922
2	27.886	25.156	30.225	23.380	1'46.647	196,7	16:23'42.569
3	28.248	25.141	30.343	23.780	1'47.512	194,6	16:25'30.081
4	27.930	24.778	29.631	23.132	1'45.471	195,7	16:27'15.552
5	27.538	24.948	30.014	22.984	1'45.484	195,3	16:29'01.036
6	27.650	25.025	29.883	23.236	1'45.794	193,9	16:30'46.830
7	27.491	25.007	30.236	22.992	1'45.726	191,8	16:32'32.556
8	27.365	24.927	29.793	23.084	1'45.169	195,3	16:34'17.725
9	27.316	24.760	29.720	23.037	1'44.833	195,3	16:36'02.558
10	27.671	24.839	29.827	23.294	1'45.631	194,6	16:37'48.189
11	27.519	26.139	30.045	23.312	1'47.015	195,3	16:39'35.204
12	27.856	25.348	29.983	23.359	1'46.546	194,9	16:41'21.750
13	28.227	25.206	29.948	23.077	1'46.458	194,2	16:43'08.208
14	27.721	25.171	30.012	22.986	1'45.890	194,9	16:44'54.098
15	27.723	25.379	29.910	23.223	1'46.235	194,6	16:46'40.333
16	27.810	24.936	30.119	23.300	1'46.165	194,2	16:48'26.498

Race Time 28'31.685

92 C. FEDELI (1'46.056)

Lap	Seg.1	Seg.2	Seg.3	Seg.4	Lap Time	km/h	Local Time
1		25.954	29.892	23.835	1'59.509	190,1	16:21'54.322
2	27.839	25.425	29.732	23.763	1'46.759	191,2	16:23'41.081
3	27.661	26.893	30.207	24.013	1'48.774	190,1	16:25'29.855
4			30.055	23.541	1'53.118	189,1	16:27'22.973
5	27.380	25.322	29.748	23.931	1'46.381	190,5	16:29'09.354
6	27.190	25.290	29.782	23.794	1'46.056	190,1	16:30'55.410
7	27.382	25.338	29.861	23.901	1'46.482	190,8	16:32'41.892
8	27.522	25.627	30.393	23.573	1'47.115	190,5	16:34'29.007
9	27.521	25.316	29.954	23.576	1'46.367	190,5	16:36'15.374
10	27.426	25.233	29.930	23.607	1'46.196	190,8	16:38'01.570
11	27.731	26.108	30.344	24.398	1'48.581	190,8	16:39'50.151
12	27.922	25.480	30.205	23.913	1'47.520	189,8	16:41'37.671
13	27.498	25.649	30.182	23.691	1'47.020	190,1	16:43'24.691
14	27.468	25.459	29.869	23.505	1'46.301	190,1	16:45'10.992
15	27.667	25.416	29.950	23.591	1'46.624	191,2	16:46'57.616
16	27.576	25.458	30.258	23.616	1'46.908	189,8	16:48'44.524

Race Time 28'49.711

93 M. GUASTAMACCHIA (1'44.124)

Lap	Seg.1	Seg.2	Seg.3	Seg.4	Lap Time	km/h	Local Time
1		25.222	29.759	24.168	1'54.095	189,1	16:21'48.908
2	26.794	24.651	29.712	22.967	1'44.124	191,5	16:23'33.032
3	27.050	24.943	29.612	23.020	1'44.625	191,2	16:25'17.657
4	27.447	25.235	29.746	23.371	1'45.799	191,2	16:27'03.456
5	27.296	24.888	29.572	23.464	1'45.220	191,2	16:28'48.676
6	27.576	25.058	30.172	23.307	1'46.113	192,5	16:30'34.789
7	27.338	24.962			1'48.698	189,8	16:32'23.487
8	27.633	25.422	29.791	23.775	1'46.621	191,2	16:34'10.108
9	27.332	25.193	29.561	23.687	1'45.773	192,2	16:35'55.881
10	27.286	25.471	30.122	24.267	1'47.146	191,8	16:37'43.027
11	27.608	25.157	29.743	23.363	1'45.871	193,2	16:39'28.898
12	27.686	25.544	30.246	23.730	1'47.206	191,5	16:41'16.104
13	27.439	25.277	29.776	23.576	1'46.068	191,8	16:43'02.172
14	27.749	25.258	29.715	23.424	1'46.146	191,5	16:44'48.318
15	27.610	25.058	29.616	23.591	1'45.875	190,8	16:46'34.193
16	27.759	28.152	33.871	26.362	1'56.144	186,9	16:48'30.337

01/08/2020

P = Pits In/Out - C = Lap Time Cancelled