

Monza 5.793 m

ACI Racing Weekend Monza 23-24 Aprile 2022

TCR Italy - Classifica Gara 2

Giri 17 = 98,481 km - Media 174,082 km/h - Tempo di gara 33'56.584

Num.	Conditore	Naz	Concorrente	Team	Auto	Classe	Giri	Tempo	Dist.	Rel.	Giro Veloce
1	4 TAVANO Salvatore	ITA	Girasole	Girasole	Cupra Leon Competicion	TCR	17	33'56.584			6 1'58.519
2	62 YOUNG Jack	GBR	Young Jack	MM Motorsport	Honda Civic FK7 H70	TCR	17	33'57.644	1.060	1.060	6 1'58.931
3	31 CECCON Kevin	ITA	Cecon Kevin	Aggressive Team Italia	Hyundai Elantra TCR	TCR	17	33'58.926	2.342	1.282	8 1'58.702
4	77 PUSSIER Sylvain	FRA	Pussier Sylvain	SP Competicion	Cupra Leon Competicion	TCR	17	34'00.790	4.206	1.864	5 1'59.074
5	8 BABUIN Denis	ITA	Babuin Denis		Audi RS3 LMS TCR	TCR	17	34'04.283	7.699	3.493	7 1'58.893
6	14 IANNOTTA Marco	ITA	Iannotta Marco	MM Motorsport	Honda Civic FK7 H70	TCR	17	34'19.612	23.028	15.329	7 1'59.882
7	27 RUBEN Volt	EST	ALM Motorsport	ALM Motorsport	Honda Civic FK7 H70	TCR	17	34'19.745	23.161	0.133	11 1'59.832
8	19 FERNÁNDEZ Gil Felipe	ESP	Auto Club RC2 Valles	Auto Club RC2 Valles	Cupra Leon Competicion	TCR	17	34'20.272	23.688	0.527	10 1'59.358
9	12 FERNÁNDEZ Gil Rubén	ESP	Auto Club RC2 Valles	Auto Club RC2 Valles	Audi RS3 LMS TCR	TCR	17	34'20.532	23.948	0.260	3 1'59.047
10	6 GIACON Jonathan	ITA	Giacon Jonathan		Fiat Tipo	TCR	17	34'22.334	25.750	1.802	17 1'59.739
11	33 TAMBURINI Carlo	ITA	Tamburini Carlo	MM Motorsport	Honda Civic FK7 H70	TCR	17	34'23.169	26.585	0.835	4 2'00.058
12	39 ANTTI Rammo	EST	ALM Motorsport	ALM Motorsport	Honda Civic FK7 H70	TCR	17	34'28.694	32.110	5.525	15 2'00.116
13	23 VAHTEL Mattias	EST	ALM Motorsport	ALM Motorsport	Honda Civic FK7 H70	TCR	17	34'30.127	33.543	1.433	10 2'00.352
14	44 IMBERTI Michele	ITA	Imberti Michele		Hyundai i30 N TCR	TCR	17	34'30.470	33.886	0.343	10 1'59.649
15	9 POLONI Matteo	ITA	Poloni Matteo	BF Motorsport	Audi RS3 LMS TCR	TCR	17	34'32.429	35.845	1.959	5 2'00.100
16	66 COLOMBANI Gilles	FRA	Colombani Gilles	Team Clairet	Cupra Leon Competicion	TCR	17	34'37.636	41.052	5.207	6 1'59.855
17	3 GURRIERI Raffaele	ITA	Girasole	Girasole	Cupra Leon Competicion	TCR	17	34'40.636	44.052	3.000	11 2'00.724
18	74 CAPPELLO Edo	ITA	Capello Edo	Aggressive Team Italia	Hyundai i30 N TCR	TCR	17	34'45.330	48.746	4.694	9 1'59.925
19	37 LOPÉZ BOLOTIN Sergio	VEN	Auto Club RC2 Valles	Auto Club RC2 Valles	Cupra Leon Competicion	TCR	17	34'45.513	48.929	0.183	13 1'59.994
20	56 BRUSA Cesare	ITA	Target	Target	Hyundai i30 N TCR	TCR	17	34'46.767	50.183	1.254	14 2'00.778
21	10 PAOLINO Federico	ITA	Paolino Federico	Girasole	Cupra Leon Competicion	TCR	17	34'47.776	51.192	1.009	11 2'00.765
22	47 CARMINATI Ettore	ITA	Carminati Ettore		Hyundai i30 N TCR	TCR	17	34'48.122	51.538	0.346	14 2'01.003
23	20 RAFFAELE Francesca	ITA	Target	Target	Hyundai i30 N TCR	TCR	17	34'51.761	55.177	3.639	10 2'01.022
24	21 GUIDA Nicola	ITA	Guida Nicola	Girasole	Cupra Leon Competicion	TCR	17	34'54.561	57.977	2.800	10 2'00.918
25	11 REDUZZI Damiano	ITA	Reduzzi Damiano	Trico WRT	Hyundai i30 N TCR	TCR	17	34'55.372	58.788	0.811	14 2'00.632
26	81 DI MARE Sabatino	ITA	Di Mare Sabatino	Sc. Vesuvio	Cupra TCR DSG	TCDS	17	34'57.912	1'01.328	2.540	9 2'01.494
27	85 MASSARO Rodolfo	ITA	Massaro Rodolfo		Audi TCR DSG	TCDS	17	34'58.776	1'02.192	0.864	11 2'01.560
28	90 TRENTIN Mauro	ITA	Trentin Mauro		Audi TCR DSG	TCDS	17	35'21.053	1'24.469	22.277	6 2'02.971
29	99 FANTILLI Giorgio	ITA	Fantilli Giorgio		Cupra TCR DSG	TCDS	15	31'40.682	2 Giri	2 Giri	9 2'04.149
30	96 GIACON Steven	ITA	Giacon Steven		Audi TCR DSG	TCDS	12	24'49.158	5 Giri	3 Giri	9 2'01.583
----- Non Classificati -----											
RIT	22 LANGEVELD Niels	NED	Target	Target	Hyundai Elantra TCR	TCR	5	10'22.119	12 Giri		4 2'00.059
NP	67 VENTAJA Stéphane	FRA	Ventaja Stéphane	Team Clairet	Audi RS3 LMS TCR	TCR					

Partenti: 32 Classificati: 30 Non Classificati: 0 Ritirati: 1 Non Partiti: 1

Giro Veloce N. 6 Num. 4 Salvatore Tavano Tempo 1'58.519 Media. 175,962 Km/h

Umidità	73%	ARIA	12°C
Condizioni	DRY	Pista	15°C

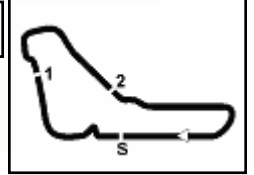
Direttore di Gara : Renato Schmidt

Direttore di Prova : Gianluca Marotta

24/04/2022 Inizio 11:34 Fine 12:10

Esposta alle:




ACI Racing Weekend Monza 23-24 Aprile 2022
TCR Italy - Classifica di Classe Gara 2
Classe TCR DSG

Giri 17 = 98,481 km - Media 168,993 km/h - Tempo di gara 34'57.912

Num.	Conduuttore	Naz	Concorrente	Team	Auto	Giri	Tempo	Dist.	Rel.	Giro Veloce
1	81 DI MARE Sabatino	ITA	Di Mare Sabatino	Sc. Vesuvio	Cupra TCR DSG	17	34'57.912			9 2'01.494
2	85 MASSARO Rodolfo	ITA	Massaro Rodolfo		Audi TCR DSG	17	34'58.776	0.864	0.864	11 2'01.560
3	90 TRENTIN Mauro	ITA	Trentin Mauro		Audi TCR DSG	17	35'21.053	23.141	22.277	6 2'02.971
4	99 FANTILLI Giorgio	ITA	Fantilli Giorgio		Cupra TCR DSG	15	31'40.682	2 Giri	2 Giri	9 2'04.149
5	96 GIACON Steven	ITA	Giacon Steven		Audi TCR DSG	12	24'49.158	5 Giri	3 Giri	9 2'01.583

Partenti: 5 Classificati: 5 Non Classificati: 0 Ritirati: 0 Non Partiti: 0

Giro Veloce N. 9 Num. 81 Sabatino Di Mare Tempo 2'01.494 Media. 171,653 Km/h

Classe TCR

Giri 17 = 98,481 km - Media 174,082 km/h - Tempo di gara 33'56.584

Num.	Conduuttore	Naz	Concorrente	Team	Auto	Giri	Tempo	Dist.	Rel.	Giro Veloce
1	4 TAVANO Salvatore	ITA	Girasole	Girasole	Cupra Leon Competicion	17	33'56.584			6 1'58.519
2	62 YOUNG Jack	GBR	Young Jack	MM Motorsport	Honda Civic FK7 H70	17	33'57.644	1.060	1.060	6 1'58.931
3	31 CECCON Kevin	ITA	Ceccon Kevin	Aggressive Team Italia	Hyundai Elantra TCR	17	33'58.926	2.342	1.282	8 1'58.702
4	77 PUSSIER Sylvain	FRA	Pussier Sylvain	SP Competicion	Cupra Leon Competicion	17	34'00.790	4.206	1.864	5 1'59.074
5	8 BABUIN Denis	ITA	Babuin Denis		Audi RS3 LMS TCR	17	34'04.283	7.699	3.493	7 1'58.893
6	14 IANNOTTA Marco	ITA	Iannotta Marco	MM Motorsport	Honda Civic FK7 H70	17	34'19.612	23.028	15.329	7 1'59.882
7	27 RUBEN Volt	EST	ALM Motorsport	ALM Motorsport	Honda Civic FK7 H70	17	34'19.745	23.161	0.133	11 1'59.832
8	19 FERNÁNDEZ Gil Felipe	ESP	Auto Club RC2 Valles	Auto Club RC2 Valles	Cupra Leon Competicion	17	34'20.272	23.688	0.527	10 1'59.358
9	12 FERNÁNDEZ Gil Rubén	ESP	Auto Club RC2 Valles	Auto Club RC2 Valles	Audi RS3 LMS TCR	17	34'20.532	23.948	0.260	3 1'59.047
10	6 GIACON Jonathan	ITA	Giacon Jonathan		Fiat Tipo	17	34'22.334	25.750	1.802	17 1'59.739
11	33 TAMBURINI Carlo	ITA	Tamburini Carlo	MM Motorsport	Honda Civic FK7 H70	17	34'23.169	26.585	0.835	4 2'00.058
12	39 ANTTI Rammo	EST	ALM Motorsport	ALM Motorsport	Honda Civic FK7 H70	17	34'28.694	32.110	5.525	15 2'00.116
13	23 VAHTEL Mattias	EST	ALM Motorsport	ALM Motorsport	Honda Civic FK7 H70	17	34'30.127	33.543	1.433	10 2'00.352
14	44 IMBERTI Michele	ITA	Imberti Michele		Hyundai i30 N TCR	17	34'30.470	33.886	0.343	10 1'59.649
15	9 POLONI Matteo	ITA	Poloni Matteo	BF Motorsport	Audi RS3 LMS TCR	17	34'32.429	35.845	1.959	5 2'00.100
16	66 COLOMBANI Gilles	FRA	Colombani Gilles	Team Clairet	Cupra Leon Competicion	17	34'37.636	41.052	5.207	6 1'59.855
17	3 GURRIERI Raffaele	ITA	Girasole	Girasole	Cupra Leon Competicion	17	34'40.636	44.052	3.000	11 2'00.724
18	74 CAPPELLO Edo	ITA	Capello Edo	Aggressive Team Italia	Hyundai i30 N TCR	17	34'45.330	48.746	4.694	9 1'59.925
19	37 LOPÉZ BOLOTIN Sergio	VEN	Auto Club RC2 Valles	Auto Club RC2 Valles	Cupra Leon Competicion	17	34'45.513	48.929	0.183	13 1'59.994
20	56 BRUSA Cesare	ITA	Target	Target	Hyundai i30 N TCR	17	34'46.767	50.183	1.254	14 2'00.778
21	10 PAOLINO Federico	ITA	Paolino Federico	Girasole	Cupra Leon Competicion	17	34'47.776	51.192	1.009	11 2'00.765
22	47 CARMINATI Ettore	ITA	Carminati Ettore		Hyundai i30 N TCR	17	34'48.122	51.538	0.346	14 2'01.003
23	20 RAFFAELE Francesca	ITA	Target	Target	Hyundai i30 N TCR	17	34'51.761	55.177	3.639	10 2'01.022
24	21 GUIDA Nicola	ITA	Guida Nicola	Girasole	Cupra Leon Competicion	17	34'54.561	57.977	2.800	10 2'00.918
25	11 REDUZZI Damiano	ITA	Reduzzi Damiano	Trico WRT	Hyundai i30 N TCR	17	34'55.372	58.788	0.811	14 2'00.632

Non Classificati

RIT	22 LANGEVELD Niels	NED	Target	Target	Hyundai Elantra TCR	5	10'22.119	12 Giri		4 2'00.059
NP	67 VENTAJA Stéphane	FRA	Ventaja Stéphane	Team Clairet	Audi RS3 LMS TCR					

Partenti: 27 Classificati: 25 Non Classificati: 0 Ritirati: 1 Non Partiti: 1

Giro Veloce N. 6 Num. 4 Salvatore Tavano Tempo 1'58.519 Media. 175,962 Km/h

Umidità	73%	ARIA	12°C
Condizioni	DRY	Pista	15°C

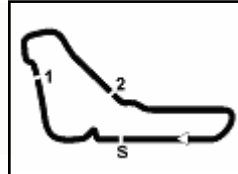
Direttore di Gara : Renato Schmidt

Direttore di Prova : Gianluca Marotta

24/04/2022 Inizio 11:34 Fine 12:10

Esposta alle:





Monza 5.793 m

ACI Racing Weekend Monza 23-24 Aprile 2022
TCR Italy - Contagiri Gara 2

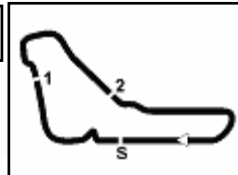
Giro

	1	2	3	4	5	6	7	8	9	10	11	12	13	14	15	16	17
1	62	62	62	62	62	62	62	62	62	62	62	62	62	4	4	4	4
2	77	4	4	4	4	4	4	4	4	4	4	4	4	62	62	62	62
3	4	77	77	77	77	77	77	77	77	77	77	77	77	77	77	31	31
4	14	14	14	14	31	31	31	31	31	31	31	31	31	31	31	77	77
5	22	31	31	31	14	14	14	8	8	8	8	8	8	8	8	8	8
6	33	22	22	22	33	8	8	14	14	14	14	14	14	14	14	14	14
7	31	33	23	33	8	33	33	33	33	33	33	33	33	27	27	27	27
8	8	8	33	8	6	6	6	27	27	27	27	27	27	19	19	19	19
9	27	23	8	23	27	27	23	6	6	6	6	19	19	33	12	12	12
10	23	27	27	27	23	23	27	23	19	19	12	12	12	33	33	6	6
11	6	6	6	6	39	39	19	19	19	23	12	6	6	6	6	33	33
12	39	39	39	39	19	19	39	39	39	39	23	23	37	23	39	39	39
13	37	37	37	19	37	37	37	12	12	39	37	23	37	44	44	23	23
14	44	19	19	37	44	44	44	12	37	44	44	39	39	39	23	23	44
15	19	44	44	44	9	12	12	44	44	37	37	66	44	44	9	9	9
16	11	9	9	9	12	9	9	9	9	66	66	44	9	9	11	11	66
17	9	11	11	66	66	66	66	66	66	9	9	9	66	66	66	66	3
18	66	66	66	12	11	11	11	11	11	11	11	11	11	11	3	3	74
19	3	12	12	11	22	3	3	3	3	3	3	3	3	3	74	74	37
20	81	3	3	3	3	74	74	74	74	74	74	74	74	74	56	37	56
21	47	81	81	81	74	47	47	47	47	10	10	10	10	10	37	56	10
22	21	74	74	74	81	81	10	10	10	56	56	56	56	56	10	10	47
23	12	47	47	47	47	10	81	56	56	47	47	47	47	47	47	20	20
24	10	56	56	56	10	56	56	81	81	21	21	21	21	21	21	20	21
25	74	21	10	10	56	21	21	21	21	21	20	20	20	20	20	21	11
26	56	10	21	21	20	20	20	20	20	81	81	81	81	81	81	81	81
27	85	85	85	85	85	85	85	85	85	85	85	85	85	85	85	85	85
28	96	96	20	20	20	96	96	96	96	96	96	96	96	90	90	90	90
29	20	20	96	96	96	90	90	90	90	90	90	90	99	99	99		
30	90	90	90	90	90	99	99	99	99	99	99	99					
31	99	99	99	99	99												

Final Result

1	4 TAVANO S.	Giri 17
2	62 YOUNG J.	1.060
3	31 CECCON K.	2.342
4	77 PUSSIER S.	4.206
5	8 BABUIN D.	7.699
6	14 IANNOTTA M.	23.028
7	27 RUBEN V.	23.161
8	19 FERNÁNDEZ G.	23.688
9	12 FERNÁNDEZ G.	23.948
10	6 GIACON J.	25.750
11	33 TAMBURINI C.	26.585
12	39 ANTTI R.	32.110
13	23 VAHTEL M.	33.543
14	44 IMBERTI M.	33.886
15	9 POLONI M.	35.845
16	66 COLOMBANI G.	41.052
17	3 GURRIERI R.	44.052
18	74 CAPPELLO E.	48.746
19	37 LOPÉZ BOLOTIN S.	48.929
20	56 BRUSA C.	50.183
21	10 PAOLINO F.	51.192
22	47 CARMINATI E.	51.538
23	20 RAFFAELE F.	55.177
24	21 GUIDA N.	57.977
25	11 REDUZZI D.	58.788
26	81 DI MARE S.	1'01.328
27	85 MASSARO R.	1'02.192
28	90 TRENTIN M.	1'24.469
29	99 FANTILLI G.	2 Giri
30	96 GIACON S.	5 Giri
RIT	22 LANGEVELD N.	12 Giri
NP	67 VENTAJA S.	





ACI Racing Weekend Monza 23-24 Aprile 2022

TCR Italy - Best Sectors & Speed Gara 2

CLASSIFICA

1	4 TAVANO Salvatore	Cupra Leon Competicion	Giri 17
2	62 YOUNG Jack	Honda Civic FK7 H70	1.060
3	31 CECCON Kevin	Hvundai Elantra TCR	2.342
4	77 PUSSIER Sylvain	Cupra Leon Competicion	4.206
5	8 BABUIN Denis	Audi RS3 LMS TCR	7.699
6	14 IANNOTTA Marco	Honda Civic FK7 H70	23.028
7	27 RUBEN Volt	Honda Civic FK7 H70	23.161
8	19 FERNÁNDEZ Gil Felipe	Cupra Leon Competicion	23.688
9	12 FERNÁNDEZ Gil Rubén	Audi RS3 LMS TCR	23.948
10	6 GIACON Jonathan	Fiat Tipo	25.750
11	33 TAMBURINI Carlo	Honda Civic FK7 H70	26.585
12	39 ANTTI Rammo	Honda Civic FK7 H70	32.110
13	23 VAHTEL Mattias	Honda Civic FK7 H70	33.543
14	44 IMBERTI Michele	Hvundai i30 N TCR	33.886
15	9 POLONI Matteo	Audi RS3 LMS TCR	35.845
16	66 COLOMBANI Gilles	Cupra Leon Competicion	41.052
17	3 GURRIERI Raffaele	Cupra Leon Competicion	44.052
18	74 CAPPELLO Edo	Hvundai i30 N TCR	48.746
19	37 LOPÉZ BOLOTIN Sergio	Cupra Leon Competicion	48.929
20	56 BRUSA Cesare	Hvundai i30 N TCR	50.183
21	10 PAOLINO Federico	Cupra Leon Competicion	51.192
22	47 CARMINATI Ettore	Hvundai i30 N TCR	51.538
23	20 RAFFAELE Francesca	Hvundai i30 N TCR	55.177
24	21 GUIDA Nicola	Cupra Leon Competicion	57.977
25	11 REDUZZI Damiano	Hvundai i30 N TCR	58.788
26	81 DI MARE Sabatino	Cupra TCR DSG	1'01.328
27	85 MASSARO Rodolfo	Audi TCR DSG	1'02.192
28	90 TRENTIN Mauro	Audi TCR DSG	1'24.469
29	99 FANTILLI Giorgio	Cupra TCR DSG	2 Giri
30	96 GIACON Steven	Audi TCR DSG	5 Giri
R/T	22 LANGEVELD Niels	Hvundai Elantra TCR	12 Giri
NP	67 VENTAJA Stéphane	Audi RS3 LMS TCR	

SPEED

1	31 CECCON Kevin	Hyundai Elantra TCR	254,1
2	8 BABUIN Denis	Audi RS3 LMS TCR	254,1
3	27 RUBEN Volt	Honda Civic FK7 H70	252,9
4	21 GUIDA Nicola	Cupra Leon Competicion	252,3
5	39 ANTTI Rammo	Honda Civic FK7 H70	251,7
6	6 GIACON Jonathan	Fiat Tipo	251,7
7	66 COLOMBANI Gilles	Cupra Leon Competicion	251,2
8	23 VAHTEL Mattias	Honda Civic FK7 H70	251,2
9	19 FERNÁNDEZ Gil Felipe	Cupra Leon Competicion	251,2
10	4 TAVANO Salvatore	Cupra Leon Competicion	250,0
11	77 PUSSIER Sylvain	Cupra Leon Competicion	249,4
12	56 BRUSA Cesare	Hyundai i30 N TCR	249,4
13	12 FERNÁNDEZ Gil Rubén	Audi RS3 LMS TCR	249,4
14	10 PAOLINO Federico	Cupra Leon Competicion	249,4
15	37 LOPÉZ BOLOTIN Sergio	Cupra Leon Competicion	249,4
16	22 LANGEVELD Niels	Hyundai Elantra TCR	248,8
17	3 GURRIERI Raffaele	Cupra Leon Competicion	248,8
18	9 POLONI Matteo	Audi RS3 LMS TCR	247,7
19	62 YOUNG Jack	Honda Civic FK7 H70	247,7
20	47 CARMINATI Ettore	Hyundai i30 N TCR	247,1
21	14 IANNOTTA Marco	Honda Civic FK7 H70	246,6
22	11 REDUZZI Damiano	Hyundai i30 N TCR	246,6
23	90 TRENTIN Mauro	Audi TCR DSG	246,0
24	33 TAMBURINI Carlo	Honda Civic FK7 H70	246,0
25	85 MASSARO Rodolfo	Audi TCR DSG	245,5
26	20 RAFFAELE Francesca	Hyundai i30 N TCR	244,9
27	44 IMBERTI Michele	Hyundai i30 N TCR	244,3
28	74 CAPPELLO Edo	Hyundai i30 N TCR	243,2
29	96 GIACON Steven	Audi TCR DSG	240,0
30	81 DI MARE Sabatino	Cupra TCR DSG	239,5
31	99 FANTILLI Giorgio	Cupra TCR DSG	224,5

SEG. 1

1	74 CAPPELLO Edo	37.390
2	85 MASSARO Rodolfo	37.446
3	6 GIACON Jonathan	37.562
4	44 IMBERTI Michele	37.617
5	12 FERNÁNDEZ Gil Rubén	37.627
6	8 BABUIN Denis	37.679
7	21 GUIDA Nicola	37.807
8	14 IANNOTTA Marco	37.830
9	77 PUSSIER Sylvain	37.861
10	19 FERNÁNDEZ Gil Felipe	37.884
11	10 PAOLINO Federico	37.901
12	4 TAVANO Salvatore	37.925
13	37 LOPÉZ BOLOTIN Sergi	38.028
14	31 CECCON Kevin	38.059
15	62 YOUNG Jack	38.079
16	66 COLOMBANI Gilles	38.156
17	39 ANTTI Rammo	38.198
18	3 GURRIERI Raffaele	38.281
19	23 VAHTEL Mattias	38.301
20	22 LANGEVELD Niels	38.306
21	33 TAMBURINI Carlo	38.318
22	56 BRUSA Cesare	38.342
23	9 POLONI Matteo	38.366
24	27 RUBEN Volt	38.434
25	47 CARMINATI Ettore	38.527
26	11 REDUZZI Damiano	38.633
27	20 RAFFAELE Francesca	38.641
28	81 DI MARE Sabatino	38.710
29	90 TRENTIN Mauro	38.731
30	96 GIACON Steven	38.782
31	99 FANTILLI Giorgio	39.178

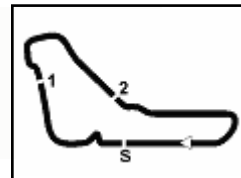
SEG. 2

1	62 YOUNG Jack	39.874
2	31 CECCON Kevin	39.880
3	4 TAVANO Salvatore	39.919
4	8 BABUIN Denis	39.948
5	27 RUBEN Volt	40.116
6	6 GIACON Jonathan	40.186
7	19 FERNÁNDEZ Gil Felipe	40.230
8	12 FERNÁNDEZ Gil Rubén	40.244
9	44 IMBERTI Michele	40.253
10	66 COLOMBANI Gilles	40.291
11	37 LOPÉZ BOLOTIN Sergi	40.308
12	77 PUSSIER Sylvain	40.324
13	39 ANTTI Rammo	40.332
14	33 TAMBURINI Carlo	40.337
15	22 LANGEVELD Niels	40.358
16	11 REDUZZI Damiano	40.375
17	23 VAHTEL Mattias	40.416
18	10 PAOLINO Federico	40.427
19	14 IANNOTTA Marco	40.526
20	9 POLONI Matteo	40.530
21	56 BRUSA Cesare	40.571
22	74 CAPPELLO Edo	40.675
23	47 CARMINATI Ettore	40.716
24	20 RAFFAELE Francesca	40.781
25	21 GUIDA Nicola	40.812
26	3 GURRIERI Raffaele	40.833
27	81 DI MARE Sabatino	40.898
28	96 GIACON Steven	41.008
29	85 MASSARO Rodolfo	41.068
30	90 TRENTIN Mauro	41.480
31	99 FANTILLI Giorgio	42.154

SEG. 3

1	4 TAVANO Salvatore	40.635
2	31 CECCON Kevin	40.706
3	62 YOUNG Jack	40.745
4	77 PUSSIER Sylvain	40.771
5	12 FERNÁNDEZ Gil Rubén	40.786
6	8 BABUIN Denis	40.792
7	23 VAHTEL Mattias	40.870
8	27 RUBEN Volt	40.880
9	33 TAMBURINI Carlo	40.914
10	19 FERNÁNDEZ Gil Felipe	40.961
11	14 IANNOTTA Marco	40.969
12	66 COLOMBANI Gilles	40.972
13	39 ANTTI Rammo	40.989
14	6 GIACON Jonathan	41.045
15	9 POLONI Matteo	41.062
16	22 LANGEVELD Niels	41.065
17	37 LOPÉZ BOLOTIN Sergi	41.175
18	3 GURRIERI Raffaele	41.204
19	44 IMBERTI Michele	41.252
20	56 BRUSA Cesare	41.348
21	11 REDUZZI Damiano	41.374
22	74 CAPPELLO Edo	41.403
23	20 RAFFAELE Francesca	41.468
24	47 CARMINATI Ettore	41.579
25	96 GIACON Steven	41.625
26	10 PAOLINO Federico	41.629
27	81 DI MARE Sabatino	41.652
28	21 GUIDA Nicola	41.659
29	85 MASSARO Rodolfo	41.693
30	90 TRENTIN Mauro	42.325
31	99 FANTILLI Giorgio	42.441




ACI Racing Weekend Monza 23-24 Aprile 2022
TCR Italy - Analisi Tempi Gara 2

Start at 11:34'17.194

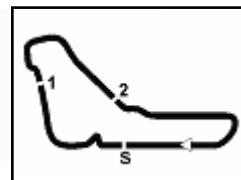
1 / 5

1° 4 S. TAVANO (1'58.519)							4° 62 J. YOUNG (1'58.931)						
Giro	Seg.1	Seg.2	Seg.3	T. Giro	km/h	Local Time	Giro	Seg.1	Seg.2	Seg.3	T. Giro	km/h	Local Time
1		40.866	41.533	2'04.786		11:36'21.980	1		41.202	41.180	2'04.108		11:36'21.302
2	38.188	40.507	41.038	1'59.733	242,2	11:38'21.713	2	38.310	39.901	40.887	1'59.098	244,3	11:38'20.400
3	37.973	40.219	40.803	1'58.995	249,4	11:40'20.708	3	38.252	40.158	40.745	1'59.155	244,9	11:40'19.555
4	37.925	40.204	41.239	1'59.368	248,8	11:42'20.076	4	38.309	40.300	41.280	1'59.889	244,9	11:42'19.444
5	37.990	40.010	41.453	1'59.453	247,7	11:44'19.529	5	38.257	39.874	40.878	1'59.009	245,5	11:44'18.453
6	37.965	39.919	40.635	1'58.519	250,0	11:46'18.048	6	38.104	40.079	40.748	1'58.931	245,5	11:46'17.384
7	37.954	40.171	40.768	1'58.893	246,0	11:48'16.941	7	38.147	40.044	40.872	1'59.063	245,5	11:48'16.447
8	37.977	40.101	40.837	1'58.915	235,3	11:50'15.856	8	38.079	40.052	40.819	1'58.950	246,0	11:50'15.397
9	38.111	40.155	40.807	1'59.073	230,8	11:52'14.929	9	38.164	40.246	40.822	1'59.232	246,6	11:52'14.629
10	39.514	40.618	41.095	2'01.227	246,6	11:54'16.156	10	39.623	40.508	40.921	2'01.052	236,3	11:54'15.681
11	38.415	40.190	40.925	1'59.530	233,8	11:56'15.686	11	38.218	40.221	40.897	1'59.336	245,5	11:56'15.017
12	38.072	40.086	41.171	1'59.329	244,3	11:58'15.015	12	38.311	40.265	40.939	1'59.515	246,0	11:58'14.532
13	38.005	40.898	40.922	1'59.825	242,7	12:00'14.840	13	38.335	40.729	40.934	1'59.998	246,0	12:00'14.530
14	38.679	40.659	40.880	2'00.218	248,8	12:02'15.058	14	39.102	41.209	41.095	2'01.406	244,3	12:02'15.936
15	38.240	40.386	40.819	1'59.445	246,0	12:04'14.503	15	38.155	40.383	40.965	1'59.503	247,7	12:04'15.439
16	38.324	40.287	40.878	1'59.489	246,0	12:06'13.992	16	38.223	40.334	40.917	1'59.474	247,7	12:06'14.913
17	38.399	40.473	40.914	1'59.786	246,0	12:08'13.778	17	38.255	40.554	41.116	1'59.925	247,7	12:08'14.838
Tempo di gara 33'56.584							Tempo di gara 33'57.644						

2° 31 K. CECCON (1'58.702)							5° 12 G. FERNÁNDEZ (1'59.047)						
Giro	Seg.1	Seg.2	Seg.3	T. Giro	km/h	Local Time	Giro	Seg.1	Seg.2	Seg.3	T. Giro	km/h	Local Time
1		41.524	41.518	2'06.640		11:36'23.834	1		44.497	42.378	2'16.190		11:36'33.384
2	39.197	40.484	41.554	2'01.235	240,5	11:38'25.069	2	39.143	40.244	42.677	2'02.064	235,8	11:38'35.448
3	38.898	40.172	41.002	2'00.072	243,8	11:40'25.141	3	37.887	40.374	40.786	1'59.047	245,5	11:40'34.495
4	38.356	40.631	40.964	1'59.951	250,6	11:42'25.092	4	38.057	40.684	41.110	1'59.851	242,7	11:42'34.346
5	38.102	40.375	41.256	1'59.733	246,0	11:44'24.825	5	37.627	40.549	41.081	1'59.257	246,6	11:44'33.603
6	38.952	40.054	40.878	1'59.884	241,6	11:46'24.709	6	37.886	40.553	41.042	1'59.481	247,7	11:46'33.084
7	38.094	40.245	40.853	1'59.192	248,3	11:48'23.901	7	38.110	40.764	41.023	1'59.897	244,9	11:48'32.981
8	38.116	39.880	40.706	1'58.702	248,3	11:50'22.603	8	38.126	41.205	41.819	2'01.150	227,4	11:50'34.131
9	38.059	39.944	40.719	1'58.722	249,4	11:52'21.325	9	39.039	40.886	41.262	2'01.187	248,3	11:52'35.318
10	38.176	39.897	40.755	1'58.828	249,4	11:54'20.153	10	38.030	40.692	41.331	2'00.053	249,4	11:54'35.371
11	38.190	39.925	40.831	1'58.946	250,0	11:56'19.099	11	37.641	41.122	41.175	1'59.938	247,1	11:56'35.309
12	38.106	40.131	40.868	1'59.105	248,3	11:58'18.204	12	37.969	41.645	41.431	2'01.045	246,6	11:58'36.354
13	38.339	40.234	40.871	1'59.444	247,1	12:00'17.648	13	38.028	40.853	41.092	1'59.973	232,6	12:00'36.327
14	38.296	40.379	40.992	1'59.667	248,8	12:02'17.315	14	38.251	40.787	41.286	2'00.324	243,8	12:02'36.651
15	38.364	40.226	41.039	1'59.629	240,5	12:04'16.944	15	37.837	40.865	41.301	2'00.003	247,1	12:04'36.654
16	38.241	40.568	41.093	1'59.902	254,1	12:06'16.846	16	38.152	40.566	41.250	1'59.968	234,3	12:06'36.622
17	38.213	40.144	40.917	1'59.274	247,7	12:08'16.120	17	38.062	40.977	42.065	2'01.104	240,0	12:08'37.726
Tempo di gara 33'58.926							Tempo di gara 34'20.532						

3° 8 D. BABUIN (1'58.893)							6° 77 S. PUSSIER (1'59.074)						
Giro	Seg.1	Seg.2	Seg.3	T. Giro	km/h	Local Time	Giro	Seg.1	Seg.2	Seg.3	T. Giro	km/h	Local Time
1		41.540	41.424	2'06.781		11:36'23.975	1		41.987	41.409	2'04.520		11:36'21.714
2	39.908	40.182	41.566	2'01.656	222,7	11:38'25.631	2	38.891	40.613	40.924	2'00.428	227,8	11:38'22.142
3	39.183	40.745	41.579	2'01.507	241,6	11:40'27.138	3	38.323	40.411	40.839	1'59.573	236,3	11:40'21.715
4	38.931	40.798	40.792	2'00.521	242,7	11:42'27.659	4	38.044	40.362	40.932	1'59.338	246,0	11:42'21.053
5	38.105	40.472	41.545	2'00.122	236,8	11:44'27.781	5	37.950	40.353	40.771	1'59.074	247,7	11:44'20.127
6	38.205	39.948	41.012	1'59.165	230,8	11:46'26.946	6	37.861	40.456	40.924	1'59.241	247,7	11:46'19.368
7	37.679	40.224	40.990	1'58.893	254,1	11:48'25.839	7	38.125	40.369	41.266	1'59.760	246,0	11:48'19.128
8	38.046	40.116	40.972	1'59.134	234,8	11:50'24.973	8	38.311	40.324	41.104	1'59.739	236,3	11:50'18.867
9	37.857	40.181	40.866	1'58.904	247,7	11:52'23.877	9	38.047	40.422	40.933	1'59.402	247,1	11:52'18.269
10	37.789	40.191	41.105	1'59.085	247,7	11:54'22.962	10	38.492	40.488	41.021	2'00.001	243,8	11:54'18.270
11	37.867	40.657	41.287	1'59.811	244,9	11:56'22.773	11	38.123	40.345	41.024	1'59.492	246,6	11:56'17.762
12	37.868	40.422	41.246	1'59.536	246,6	11:58'22.309	12	38.081	40.466	41.094	1'59.641	246,0	11:58'17.403
13	38.275	40.534	41.008	1'59.817	250,0	12:00'22.126	13	38.140	40.519	41.181	1'59.840	244,9	12:00'17.243
14	38.086	40.491	41.235	1'59.812	247,1	12:02'21.938	14	38.192	40.414	41.146	1'59.752	246,6	12:02'16.995
15	38.023	40.390	41.021	1'59.434	246,0	12:04'21.372	15	38.099	40.491	41.002	1'59.592	242,7	12:04'16.587
16	37.913	40.601	41.247	1'59.761	247,1	12:06'21.133	16	38.663	41.026	41.542	2'01.231	249,4	12:06'17.818
17	38.183	40.904	41.257	2'00.344	242,7	12:08'21.477	17	38.344	40.836	40.986	2'00.166	243,8	12:08'17.984
Tempo di gara 34'04.283							Tempo di gara 34'00.790						




ACI Racing Weekend Monza 23-24 Aprile 2022
TCR Italy - Analisi Tempi Gara 2

Start at 11:34'17.194

7° 19 G. FERNÁNDEZ (1'59.358)							10° 27 V. RUBEN (1'59.832)						
Giro	Seg.1	Seg.2	Seg.3	T. Giro	km/h	Local Time	Giro	Seg.1	Seg.2	Seg.3	T. Giro	km/h	Local Time
1		42.910	42.902	2'11.990		11:36'29.184	1		41.519	41.315	2'07.151		11:36'24.345
2	38.870	40.618	41.254	2'00.742	248,8	11:38'29.926	2	39.749	41.299	41.137	2'02.185	225,0	11:38'26.530
3	38.289	40.558	41.237	2'00.084	242,7	11:40'30.010	3	39.112	40.503	41.280	2'00.895	252,9	11:40'27.425
4	38.311	40.462	41.187	1'59.960	236,8	11:42'29.970	4	39.073	40.912	40.880	2'00.865	240,0	11:42'28.290
5	37.989	40.665	41.230	1'59.884	245,5	11:44'29.854	5	38.434	40.116	42.347	2'00.897	250,6	11:44'29.187
6	39.375	40.613	41.303	2'01.291	242,7	11:46'31.145	6	38.738	40.363	41.103	2'00.204	242,7	11:46'29.391
7	38.408	40.543	41.382	2'00.333	246,6	11:48'31.478	7	38.454	42.138	41.026	2'01.618	248,8	11:48'31.009
8	38.617	41.287	42.141	2'02.045	244,3	11:50'33.523	8	38.458	41.696	41.453	2'01.607	235,3	11:50'32.616
9	38.683	41.190	40.961	2'00.834	245,5	11:52'34.357	9	38.639	40.288	40.992	1'59.919	241,1	11:52'32.535
10	37.884	40.293	41.181	1'59.358	247,1	11:54'33.715	10	38.538	40.165	41.298	2'00.001	244,9	11:54'32.536
11	38.274	40.763	41.328	2'00.365	251,2	11:56'34.080	11	38.469	40.227	41.136	1'59.832	246,6	11:56'32.368
12	38.786	41.834	41.253	2'01.873	250,6	11:58'35.953	12	38.933	40.549	41.266	2'00.748	247,7	11:58'33.116
13	38.122	40.230	41.183	1'59.535	248,8	12:00'35.488	13	38.455	40.507	41.465	2'00.427	244,9	12:00'33.543
14	38.160	40.277	41.750	2'00.187	249,4	12:02'35.675	14	39.264	40.291	41.087	2'00.642	247,1	12:02'34.185
15	38.263	40.464	41.144	1'59.871	243,2	12:04'35.546	15	38.632	40.253	41.113	1'59.998	243,8	12:04'34.183
16	38.265	40.581	41.184	2'00.030	246,6	12:06'35.576	16	38.793	40.489	41.142	2'00.424	244,9	12:06'34.607
17	38.308	41.513	42.069	2'01.890	235,8	12:08'37.466	17	38.809	41.842	41.681	2'02.332	242,7	12:08'36.939

Tempo di gara 34'20.272

Tempo di gara 34'19.745

8° 44 M. IMBERTI (1'59.649)							11° 66 G. COLOMBANI (1'59.855)						
Giro	Seg.1	Seg.2	Seg.3	T. Giro	km/h	Local Time	Giro	Seg.1	Seg.2	Seg.3	T. Giro	km/h	Local Time
1		42.533	42.755	2'11.895		11:36'29.089	1		44.166	43.446	2'15.067		11:36'32.261
2	39.263	40.966	41.332	2'01.561	230,3	11:38'30.650	2	38.224	40.710	41.944	2'00.878	251,2	11:38'33.139
3	38.542	40.467	41.303	2'00.312	231,8	11:40'30.962	3	38.177	40.771	41.510	2'00.458	250,0	11:40'33.597
4	38.624	40.812	41.651	2'01.087	229,3	11:42'32.049	4	38.488	40.291	41.261	2'00.040	241,1	11:42'33.637
5	38.497	40.581	41.471	2'00.549	238,4	11:44'32.598	5	38.251	41.384	41.281	2'00.916	229,8	11:44'34.553
6	38.597	40.253	41.285	2'00.135	236,3	11:46'32.733	6	38.166	40.529	41.160	1'59.855	241,1	11:46'34.408
7	38.526	40.452	41.252	2'00.230	238,9	11:48'32.963	7	39.264	40.771	41.202	2'01.237	247,1	11:48'35.645
8	39.015	40.956	41.699	2'01.670	225,0	11:50'34.633	8	38.156	40.554	41.573	2'00.283	235,3	11:50'35.928
9	38.914	41.171	41.602	2'01.687	244,3	11:52'36.320	9	38.517	41.517	41.405	2'01.439	242,2	11:52'37.367
10	37.617	40.702	41.330	1'59.649	241,1	11:54'35.969	10	38.657	40.608	40.972	2'00.237	242,2	11:54'37.604
11	38.552	40.524	41.498	2'00.574	233,8	11:56'36.543	11	38.309	40.756	41.355	2'00.420	239,5	11:56'38.024
12	39.226	41.487	42.027	2'02.740	241,6	11:58'39.283	12	38.399	40.937	41.858	2'01.194	250,6	11:58'39.218
13	38.580	40.825	41.630	2'01.035	229,8	12:00'40.318	13	38.296	44.246	41.326	2'03.868	250,0	12:00'43.086
14	38.634	40.548	41.456	2'00.638	235,8	12:02'40.956	14	38.663	41.269	41.489	2'01.421	243,2	12:02'44.507
15	39.406	41.356	41.455	2'02.217	238,4	12:04'43.173	15	39.342	42.009	41.640	2'02.991	248,3	12:04'47.498
16	39.050	40.673	41.767	2'01.490	236,3	12:06'44.663	16	38.443	40.999	41.410	2'00.852	244,9	12:06'48.350
17	39.326	42.113	41.562	2'03.001	228,8	12:08'47.664	17	39.466	43.182	43.832	2'06.480	243,2	12:08'54.830

Tempo di gara 34'30.470

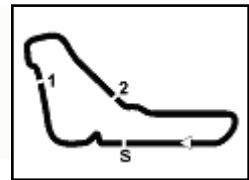
Tempo di gara 34'37.636

9° 6 J. GIACON (1'59.739)							12° 14 M. IANNOTTA (1'59.882)						
Giro	Seg.1	Seg.2	Seg.3	T. Giro	km/h	Local Time	Giro	Seg.1	Seg.2	Seg.3	T. Giro	km/h	Local Time
1		42.560	41.992	2'09.927		11:36'27.121	1		41.639	41.593	2'06.061		11:36'23.255
2	38.561	40.706	41.431	2'00.698	244,3	11:38'27.819	2	38.655	41.445	41.381	2'01.481	245,5	11:38'24.736
3	38.115	40.603	41.217	1'59.935	246,6	11:40'27.754	3	38.417	40.645	41.116	2'00.178	245,5	11:40'24.914
4	39.080	40.932	41.176	2'01.188	230,3	11:42'28.942	4	38.437	40.653	40.969	2'00.059	243,2	11:42'24.973
5	38.149	40.593	41.326	2'00.068	246,0	11:44'29.010	5	37.830	40.653	41.420	1'59.903	244,3	11:44'24.876
6	38.726	40.186	41.045	1'59.957	240,5	11:46'28.967	6	39.168	40.691	41.127	2'00.986	242,2	11:46'25.862
7	38.904	41.643	41.174	2'01.721	251,7	11:48'30.688	7	38.311	40.526	41.045	1'59.882	246,0	11:48'25.744
8	38.396	42.108	41.959	2'02.463	251,7	11:50'33.151	8	38.914	40.832	41.244	2'00.990	234,8	11:50'26.734
9	38.351	40.554	41.311	2'00.216	246,6	11:52'33.367	9	38.268	40.731	41.438	2'00.437	246,6	11:52'27.171
10	38.348	40.495	41.407	2'00.250	247,7	11:54'33.617	10	38.433	40.814	41.287	2'00.534	244,3	11:54'27.705
11	38.221	40.682	41.441	2'00.344	246,6	11:56'33.961	11	38.331	40.997	41.279	2'00.607	244,3	11:56'28.312
12	38.914	42.274	41.991	2'03.179	249,4	11:58'37.140	12	38.565	40.963	41.537	2'01.065	244,3	11:58'29.377
13	38.289	40.677	41.409	2'00.375	243,8	12:00'37.515	13	38.776	40.965	41.757	2'01.498	244,3	12:00'30.875
14	38.179	40.726	41.324	2'00.229	244,9	12:02'37.744	14	38.607	40.919	41.593	2'01.119	243,8	12:02'31.994
15	38.402	40.867	41.371	2'00.640	242,7	12:04'38.384	15	38.813	40.945	41.504	2'01.262	243,2	12:04'33.256
16	38.667	41.104	41.634	2'01.405	246,0	12:06'39.789	16	38.025	41.321	41.539	2'00.885	243,2	12:06'34.141
17	37.562	40.620	41.557	1'59.739	251,2	12:08'39.528	17	39.041	41.893	41.731	2'02.665	243,2	12:08'36.806

Tempo di gara 34'22.334

Tempo di gara 34'19.612





Monza 5.793 m

ACI Racing Weekend Monza 23-24 Aprile 2022
TCR Italy - Analisi Tempi Gara 2

Start at 11:34'17.194

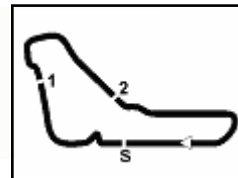
3 / 5

13° 74 E. CAPPELLO (1'59.925)							RIT 22 N. LANGEVELD (2'00.059)						
Giro	Seg.1	Seg.2	Seg.3	T. Giro	km/h	Local Time	Giro	Seg.1	Seg.2	Seg.3	T. Giro	km/h	Local Time
1		45.167	43.043	2'16.839		11:36'34.033	1		41.456	41.713	2'06.284		11:36'23.478
2	39.376	41.992	42.051	2'03.419	238,9	11:38'37.452	2	38.630	41.210	41.778	2'01.618	247,7	11:38'25.096
3	38.581	40.929	41.771	2'01.281	242,7	11:40'38.733	3	39.300	40.674	41.065	2'01.039	246,0	11:40'26.135
4	38.639	41.523	41.660	2'01.822	241,1	11:42'40.555	4	38.625	40.358	41.076	2'00.059	248,3	11:42'26.194
5	38.691	41.552	41.753	2'01.996	234,3	11:44'42.551	5	38.306	41.847	52.966	2'13.119P	248,8	11:44'39.313
6	39.070	41.435	41.708	2'02.213	243,2	11:46'44.764							Tempo di gara 10'22.119
7	39.451	41.136	41.534	2'02.121	243,2	11:48'46.885							
8	37.834	41.566	41.756	2'01.156	241,6	11:50'48.041							
9	37.390	40.983	41.552	1'59.925	242,2	11:52'47.966							
10	38.998	40.675	41.874	2'01.547	242,7	11:54'49.513							
11	38.899	40.850	41.539	2'01.288	241,6	11:56'50.801							
12	39.124	40.849	41.538	2'01.511	241,6	11:58'52.312							
13	39.189	41.206	41.622	2'02.017	241,6	12:00'54.329							
14	38.920	41.067	41.526	2'01.513	242,2	12:02'55.842							
15	40.206	41.354	41.512	2'03.072	242,7	12:04'58.914							
16	39.358	41.017	41.489	2'01.864	241,6	12:07'00.778							
17	39.206	41.137	41.403	2'01.746	242,2	12:09'02.524							
						Tempo di gara 34'45.330							
14° 37 S. LOPÉZ BOLOTIN (1'59.994)							17° 9 M. POLONI (2'00.100)						
Giro	Seg.1	Seg.2	Seg.3	T. Giro	km/h	Local Time	Giro	Seg.1	Seg.2	Seg.3	T. Giro	km/h	Local Time
1		42.351	42.414	2'10.654		11:36'27.848	1		43.369	42.196	2'12.819		11:36'30.013
2	38.498	41.172	41.805	2'01.475	226,9	11:38'29.323	2	38.720	41.104	41.343	2'01.167	223,1	11:38'31.180
3	38.136	40.726	41.672	2'00.534	239,5	11:40'29.857	3	38.511	41.034	41.239	2'00.784	225,9	11:40'31.964
4	38.711	41.398	41.450	2'01.559	215,1	11:42'31.416	4	38.507	40.730	41.724	2'00.961	231,3	11:42'32.925
5	38.477	40.800	41.238	2'00.515	232,3	11:44'31.931	5	38.366	40.672	41.062	2'00.100	234,3	11:44'33.025
6	38.476	40.555	41.193	2'00.224	237,4	11:46'32.155	6	38.513	41.509	41.275	2'01.297	238,9	11:46'34.322
7	38.391	40.628	41.175	2'00.194	238,4	11:48'32.349	7	38.712	40.631	41.127	2'00.470	242,2	11:48'34.792
8	38.288	41.264	42.051	2'01.603	240,5	11:50'33.952	8	38.376	40.764	41.515	2'00.655	246,0	11:50'35.447
9	39.344	41.696	41.210	2'02.250	226,4	11:52'36.202	9	38.936	41.299	41.352	2'01.587	247,7	11:52'37.034
10	38.775	40.402	41.338	2'00.515	243,2	11:54'36.717	10	39.038	41.281	41.718	2'02.037	243,2	11:54'39.071
11	38.028	40.514	41.468	2'00.010	238,9	11:56'36.727	11	38.738	40.694	41.191	2'00.623	234,3	11:56'39.694
12	38.402	41.479	41.210	2'01.091	238,4	11:58'37.818	12	38.632	40.807	41.472	2'00.911	236,8	11:58'40.605
13	38.427	40.308	41.259	1'59.994	242,7	12:00'37.812	13	38.813	40.861	41.217	2'00.891	228,8	12:00'41.496
14	39.300	41.022	41.845	2'02.167	244,9	12:02'39.979	14	38.679	40.530	41.446	2'00.655	236,3	12:02'42.151
15	57.630	40.539	42.003	2'20.172	249,4	12:05'00.151	15	39.664	41.009	41.328	2'02.001	230,8	12:04'44.152
16	38.687	40.772	42.058	2'01.517	247,1	12:07'01.668	16	38.656	41.237	41.485	2'01.378	228,8	12:06'45.530
17	38.345	41.271	41.423	2'01.039	232,8	12:09'02.707	17	38.703	43.363	42.027	2'04.093	225,9	12:08'49.623
						Tempo di gara 34'45.513							Tempo di gara 34'32.429
15° 33 C. TAMBURINI (2'00.058)							18° 39 R. ANTTI (2'00.116)						
Giro	Seg.1	Seg.2	Seg.3	T. Giro	km/h	Local Time	Giro	Seg.1	Seg.2	Seg.3	T. Giro	km/h	Local Time
1		41.420	41.921	2'06.640		11:36'23.834	1		43.264	42.650	2'10.478		11:36'27.672
2	39.762	40.344	41.541	2'01.647	244,3	11:38'25.481	2	38.335	40.822	41.229	2'00.386	251,7	11:38'28.058
3	38.709	40.677	42.265	2'01.651	233,3	11:40'27.132	3	38.198	40.919	41.019	2'00.136	241,6	11:40'28.194
4	38.807	40.337	40.914	2'00.058	245,5	11:42'27.190	4	38.747	41.353	41.160	2'01.260	234,3	11:42'29.454
5	38.499	40.440	41.514	2'00.453	244,9	11:44'27.643	5	38.263	40.332	41.672	2'00.267	248,8	11:44'29.721
6	38.812	40.723	41.459	2'00.994	229,3	11:46'28.637	6	39.291	40.532	41.445	2'01.268	245,5	11:46'30.989
7	39.144	41.066	41.132	2'01.342	243,8	11:48'29.979	7	39.067	40.626	41.190	2'00.883	242,7	11:48'31.872
8	38.359	40.607	41.133	2'00.099	246,0	11:50'30.078	8	38.596	41.338	42.009	2'01.943	248,3	11:50'33.815
9	38.377	40.744	41.218	2'00.339	246,0	11:52'30.417	9	39.090	40.900	41.082	2'01.072	242,7	11:52'34.887
10	38.503	40.715	41.211	2'00.429	244,9	11:54'30.846	10	38.354	40.390	41.473	2'00.217	248,8	11:54'35.104
11	38.490	40.577	42.308	2'01.375	244,9	11:56'32.221	11	38.887	40.745	41.466	2'01.098	234,8	11:56'36.202
12	38.599	40.441	41.365	2'00.405	245,5	11:58'32.626	12	38.815	41.991	41.696	2'02.502	237,9	11:58'38.704
13	38.493	40.628	41.599	2'00.720	244,9	12:00'33.346	13	38.509	40.425	41.285	2'00.219	246,0	12:00'38.923
14	39.454	41.101	42.160	2'02.715	242,7	12:02'36.061	14	38.484	40.979	41.879	2'01.342	249,4	12:02'40.265
15	39.057	41.322	41.533	2'01.912	243,2	12:04'37.973	15	38.631	40.496	40.989	2'00.116	242,2	12:04'40.381
16	38.830	41.055	41.711	2'01.596	241,1	12:06'39.569	16	38.642	40.535	42.527	2'01.704	246,6	12:06'42.085
17	38.318	41.027	41.449	2'00.794	245,5	12:08'40.363	17	39.579	41.546	42.678	2'03.803	201,1	12:08'45.888
						Tempo di gara 34'23.169							Tempo di gara 34'28.694
19° 23 M. VAHTEL (2'00.352)							19° 23 M. VAHTEL (2'00.352)						
Giro	Seg.1	Seg.2	Seg.3	T. Giro	km/h	Local Time	Giro	Seg.1	Seg.2	Seg.3	T. Giro	km/h	Local Time
1							1		41.859	41.061	2'07.790		11:36'24.984
2	39.096	40.924	40.870	2'00.890	237,4	11:38'25.874	2	39.096	40.924	40.870	2'00.890	237,4	11:38'25.874
3	38.674	40.737	41.069	2'00.480	235,8	11:40'26.354	3	38.674	40.737	41.069	2'00.480	235,8	11:40'26.354
4	39.535	40.821	41.406	2'01.762	251,2	11:42'28.116	4	39.535	40.821	41.406	2'01.762	251,2	11:42'28.116
5	38.821	40.416	42.136	2'01.373	245,5	11:44'29.489	5	38.821	40.416	42.136	2'01.373	245,5	11:44'29.489
6	39.040	40.705	41.020	2'00.765	244,3	11:46'30.254	6	39.040	40.705	41.020	2'00.765	244,3	11:46'30.254
7	38.301	41.242	41.015	2'00.558	245,5	11:48'30.812	7	38.301	41.242	41.015	2'00.558	245,5	11:48'30.812
8	39.670	41.023	41.826	2'02.519	250,6	11:50'33.331	8	39.670	41.023	41.826	2'02.519	250,6	11:50'33.331
9	38.777	40.824	41.151	2'00.752	245,5	11:52'34.083	9	38.777	40.824	41.151	2'00.752	245,5	11:52'34.083
10	38.629	40.557	41.166	2'00.352	233,8	11:54'34.435	10	38.629	40.557	41.166	2'00.352	233,8	11:54'34.435
11	38.540	41.186	41.671	2'01.397	243,2	11:56'35.832	11	38.540	41.186	41.671	2'01.397	243,2	11:56'35.832

24/04/2022

P = Box In/Out - C = Tempo Invalidato




ACI Racing Weekend Monza 23-24 Aprile 2022
TCR Italy - Analisi Tempi Gara 2

Start at 11:34'17.194

4 / 5

12	38.380	41.044	42.105	2'01.529	247,1	11:58'37.361	13	38.206	40.786	41.835	2'00.827	246,0	12:00'55.923
13	38.545	40.573	41.359	2'00.477	231,8	12:00'37.838	14	38.206	40.677	41.962	2'00.845	246,6	12:02'56.768
14	38.825	41.348	41.668	2'01.841	243,2	12:02'39.679	15	39.469	41.408	42.596	2'03.473	230,8	12:05'00.241
15	40.136	42.192	41.573	2'03.901	240,0	12:04'43.580	16	38.878	41.301	42.148	2'02.327	229,8	12:07'02.568
16	38.686	41.274	41.347	2'01.307	243,2	12:06'44.887	17	38.478	41.779	42.145	2'02.402	232,8	12:09'04.970
17	39.016	41.803	41.615	2'02.434	237,4	12:08'47.321							Tempo di gara 34'47.776

Tempo di gara 34'30.127

20° 11 D. REDUZZI (2'00.632)							23° 56 C. BRUSA (2'00.778)						
Giro	Seg.1	Seg.2	Seg.3	T. Giro	km/h	Local Time	Giro	Seg.1	Seg.2	Seg.3	T. Giro	km/h	Local Time
1		43.162	42.253	2'12.660		11:36'29.854	2	39.764	42.936	42.251	2'04.951	219,5	11:38'39.534
2	39.292	41.155	41.766	2'02.213	216,9	11:38'32.067	3	38.637	40.715	41.918	2'01.270	246,6	11:40'40.804
3	38.704	40.923	41.527	2'01.154	244,9	11:40'33.221	4	39.042	41.324	42.276	2'02.642	249,4	11:42'43.446
4	39.187	40.723	42.132	2'02.042	229,8	11:42'35.263	5	38.967	41.839	42.082	2'02.888	238,4	11:44'46.334
5	38.654	40.714	41.627	2'00.995	242,7	11:44'36.258	6	38.666	40.844	41.813	2'01.323	240,5	11:46'47.657
6	38.646	40.717	41.573	2'00.936	243,8	11:46'37.194	7	38.342	41.016	42.258	2'01.616	247,1	11:48'49.273
7	38.775	40.574	41.599	2'00.948	244,9	11:48'38.142	8	38.529	41.155	41.787	2'01.471	235,8	11:50'50.744
8	38.724	40.756	41.539	2'01.019	243,8	11:50'39.161	9	38.822	41.066	42.081	2'01.969	237,9	11:52'52.713
9	38.823	40.787	41.633	2'01.243	242,7	11:52'40.404	10	38.568	41.109	41.348	2'01.025	245,5	11:54'53.738
10	38.788	40.472	41.740	2'01.000	245,5	11:54'41.404	11	38.955	40.921	41.698	2'01.574	244,9	11:56'55.312
11	38.646	40.731	41.576	2'00.953	244,3	11:56'42.357	12	38.651	40.653	41.673	2'00.977	243,8	11:58'56.289
12	38.794	40.819	41.635	2'01.248	244,3	11:58'43.605	13	38.517	40.590	42.098	2'01.205	243,8	12:00'57.494
13	38.633	40.942	41.474	2'01.049	244,3	12:00'44.654	14	38.488	40.571	41.719	2'00.778	243,2	12:02'58.272
14	38.681	40.375	41.576	2'00.632	245,5	12:02'45.286	15	38.557	41.145	41.893	2'01.595	244,9	12:04'59.867
15	38.838	41.232	41.374	2'01.444	246,6	12:04'46.730	16	38.730	41.077	42.533	2'02.340	247,1	12:07'02.207
16	38.840	40.913	41.622	2'01.375	243,2	12:06'48.105	17	38.708	41.143	41.903	2'01.754	240,5	12:09'03.961
17	39.415	43.294	1'01.752	2'24.461	243,8	12:09'12.566							Tempo di gara 34'46.767

Tempo di gara 34'55.372

21° 3 R. GURRIERI (2'00.724)							24° 21 N. GUIDA (2'00.918)						
Giro	Seg.1	Seg.2	Seg.3	T. Giro	km/h	Local Time	Giro	Seg.1	Seg.2	Seg.3	T. Giro	km/h	Local Time
1		43.163	45.031	2'15.241		11:36'32.435	2	40.239	43.368	42.944	2'06.551	226,4	11:38'39.805
2	38.883	41.269	43.322	2'03.474	240,5	11:38'35.909	3	38.576	41.583	42.521	2'02.680	233,8	11:40'42.485
3	38.640	41.345	41.709	2'01.694	234,8	11:40'37.603	4	38.380	41.465	42.373	2'02.218	231,8	11:42'44.703
4	38.547	41.078	41.523	2'01.148	233,8	11:42'38.751	5	38.078	42.024	42.581	2'02.683	243,8	11:44'47.386
5	38.281	41.352	41.511	2'01.144	246,6	11:44'39.895	6	38.302	41.270	42.882	2'02.454	242,7	11:46'49.840
6	38.426	40.945	41.783	2'01.154	237,4	11:46'41.049	7	37.966	41.020	41.946	2'00.932	250,0	11:48'50.772
7	38.430	41.234	41.531	2'01.195	242,2	11:48'42.244	8	37.947	41.467	43.093	2'02.507	251,2	11:50'53.279
8	38.558	41.078	41.585	2'01.221	237,4	11:50'43.465	9	38.172	41.260	42.282	2'01.714	246,6	11:52'54.993
9	38.928	41.075	41.204	2'01.207	248,8	11:52'44.672	10	37.807	41.153	41.958	2'00.918	252,3	11:54'55.911
10	38.623	40.833	41.433	2'00.889	248,3	11:54'45.561	11	38.411	40.940	41.659	2'01.010	234,8	11:56'56.921
11	38.338	40.905	41.481	2'00.724	243,2	11:56'46.285	12	38.163	40.988	42.327	2'01.478	251,2	11:58'58.399
12	38.677	40.921	41.439	2'01.037	237,4	11:58'47.322	13	38.282	41.711	42.398	2'02.391	250,0	12:01'00.790
13	38.663	41.231	41.597	2'01.491	237,9	12:00'48.813	14	38.021	41.109	42.025	2'01.155	250,0	12:03'01.945
14	38.451	41.284	41.956	2'01.691	236,3	12:02'50.504	15	38.785	41.174	42.177	2'02.136	240,0	12:05'04.081
15	39.421	41.401	41.827	2'02.649	236,3	12:04'53.153	16	38.294	40.812	42.949	2'02.055	249,4	12:07'06.136
16	39.023	41.296	41.862	2'02.181	228,8	12:06'55.334	17	38.827	43.470	43.322	2'05.619	231,3	12:09'11.755
17	38.582	41.452	42.462	2'02.496	237,4	12:08'57.830							Tempo di gara 34'54.561

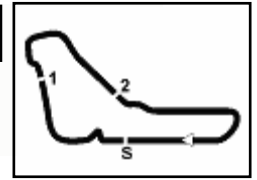
Tempo di gara 34'40.636

22° 10 F. PAOLINO (2'00.765)							25° 47 E. CARMINATI (2'01.003)						
Giro	Seg.1	Seg.2	Seg.3	T. Giro	km/h	Local Time	Giro	Seg.1	Seg.2	Seg.3	T. Giro	km/h	Local Time
1		44.948	43.422	2'16.827		11:36'34.021	2	40.395	43.402	44.575	2'15.686		11:36'32.880
2	40.531	42.903	42.792	2'06.226	208,9	11:38'40.247	3	38.903	40.968	42.489	2'05.921	233,8	11:38'38.801
3	39.661	40.592	41.867	2'02.120	214,3	11:40'42.367	4	38.849	40.716	41.947	2'01.818	233,3	11:40'40.619
4	37.901	41.031	42.504	2'01.436	242,2	11:42'43.803	5	38.574	41.184	41.699	2'01.264	242,2	11:42'41.883
5	38.636	40.979	41.846	2'01.461	225,5	11:44'45.264	6	38.527	41.476	41.785	2'01.543	236,3	11:44'43.426
6	38.072	40.789	41.938	2'00.799	237,9	11:46'46.063	7	39.473	41.184	41.730	2'01.733	226,9	11:46'45.159
7	38.781	41.436	41.872	2'02.089	219,1	11:48'48.152	8	38.874	41.320	41.683	2'02.340	223,6	11:48'47.499
8	38.400	41.256	42.316	2'01.972	219,1	11:50'50.124	9	38.749	41.418	41.874	2'02.068	227,4	11:50'49.567
9	38.234	41.499	41.931	2'01.664	232,3	11:52'51.788	10	39.293	41.187	41.817	2'01.984	238,4	11:52'51.551
10	38.740	40.427	41.629	2'00.796	249,4	11:54'52.584	11	38.919	40.857	42.114	2'02.594	210,9	11:54'54.145
11	38.098	40.569	42.098	2'00.765	240,5	11:56'53.349	12	38.812	40.873	41.795	2'01.571	230,8	11:56'55.716
12	38.830	40.839	42.078	2'01.747	247,7	11:58'55.096	13	38.734	40.869	41.685	2'01.370	236,8	11:58'57.086
										41.732	2'01.335	236,8	12:00'58.421

24/04/2022

P = Box In/Out - C = Tempo Invalidato





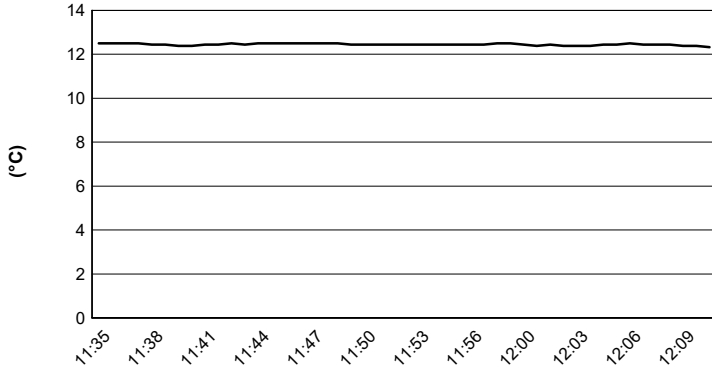
Monza 5.793 m

ACI Racing Weekend Monza 23-24 Aprile 2022

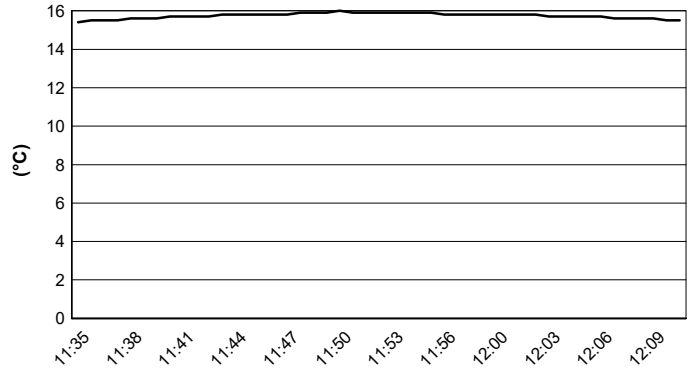
TCR Italy - Meteo Gara 2

Session started 11:35 - Session ended 12:10


Air Temperature



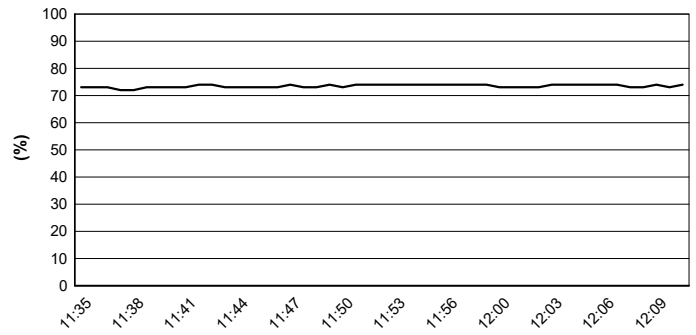
Track Temperature



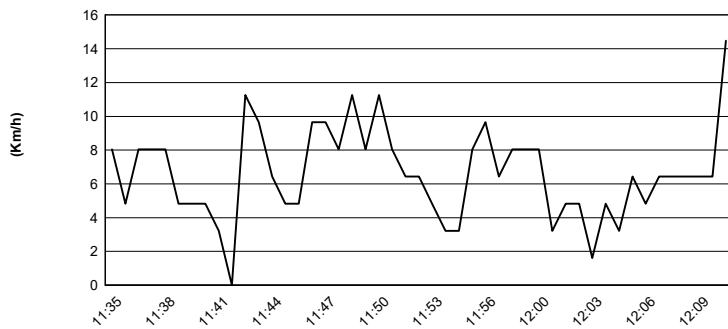
Air Pressure



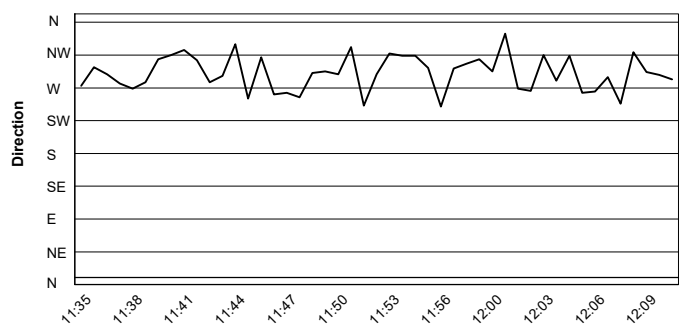
Humidity



Wind Speed

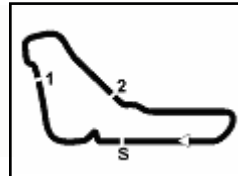


Wind Direction



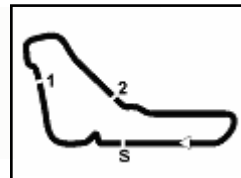
24/04/2022




ACI Racing Weekend Monza 23-24 Aprile 2022
TCR Italy - Griglia Gara 2 (Durata: 30' +1 Giro)

99	FANTILLI G. Cupra TCR DS	2'04.903	16
96	GIACON S. Audi TCR DSG	2'02.758	15
56	BRUSA C. Hyundai i30	2'02.044	14
81	DI MARE S. Cupra TCR DS	2'01.306	13
21	GUIDA N. Cupra Leon C	2'01.100	12
67	VENTAJA S. Audi RS3 LMS	2'00.509	11
11	REDUZZI D. Hyundai i30	2'00.381	10
37	LOPÉZ BOLOTIN S. Cupra Leon C	1'59.946	9
9	POLONI M. Audi RS3 LMS	1'59.747	8
6	GIACON J. Fiat Tipo	1'59.355	7
39	ANTTI R. Honda Civic	1'59.114	6
23	VAHTEL M. Honda Civic	1'58.801	5
8	BABUIN D. Audi RS3 LMS	1'57.983	4
33	TAMBURINI C. Honda Civic	1'58.077	3
4	TAVANO S. Cupra Leon C	1'58.245	2
77	PUSSIER S. Cupra Leon C	1'58.306	1
90	TRENTIN M. Audi TCR DSG	2'03.309	
20	RAFFAELE F. Hyundai i30	2'02.069	
74	CAPPELLO E. Hyundai i30	2'01.828	
85	MASSARO R. Audi TCR DSG	2'01.161	
47	CARMINATI E. Hyundai i30	2'00.745	
10	PAOLINO F. Cupra Leon C	2'00.404	
66	COLOMBANI G. Cupra Leon C	1'59.948	
3	GURRIERI R. Cupra Leon C	1'59.800	
44	IMBERTI M. Hyundai i30	1'59.448	
12	FERNÁNDEZ G. Audi RS3 LMS	1'59.213	
19	FERNÁNDEZ G. Cupra Leon C	1'59.041	
27	RUBEN V. Honda Civic	1'58.793	
22	LANGEVELD N. Hyundai Elan	1'58.039	
31	CECCON K. Hyundai Elan	1'58.144	
62	YOUNG J. Honda Civic	1'58.248	
14	IANNOTTA M. Honda Civic	1'58.782	





Monza 5.793 m

ACI Racing Weekend Monza 23-24 Aprile 2022

TCR Italy - Classifica Under Gara 2

Giri 17 = 98,481 km - Media 173,991 km/h - Tempo di gara 33'57.644

Num.	Conditore	Naz	Concorrente	Team	Auto	Classe	Giri	Tempo	Dist.	Rel.	Giro Veloce
1	62 YOUNG Jack	GBR	Young Jack	MM Motorsport	Honda Civic FK7 H70	TCR	17	33'57.644			6 1'58.931
2	14 IANNOTTA Marco	ITA	Iannotta Marco	MM Motorsport	Honda Civic FK7 H70	TCR	17	34'19.612	21.968	21.968	7 1'59.882
3	27 RUBEN Volt	EST	ALM Motorsport	ALM Motorsport	Honda Civic FK7 H70	TCR	17	34'19.745	22.101	0.133	11 1'59.832
4	33 TAMBURINI Carlo	ITA	Tamburini Carlo	MM Motorsport	Honda Civic FK7 H70	TCR	17	34'23.169	25.525	3.424	4 2'00.058
5	23 VAHTEL Mattias	EST	ALM Motorsport	ALM Motorsport	Honda Civic FK7 H70	TCR	17	34'30.127	32.483	6.958	10 2'00.352
6	44 IMBERTI Michele	ITA	Imberti Michele		Hyundai i30 N TCR	TCR	17	34'30.470	32.826	0.343	10 1'59.649
7	37 LOPÉZ BOLOTIN Sergio	VEN	Auto Club RC2 Valles	Auto Club RC2 Valles	Cupra Leon Competicion	TCR	17	34'45.513	47.869	15.043	13 1'59.994
8	20 RAFFAELE Francesca	ITA	Target	Target	Hyundai i30 N TCR	TCR	17	34'51.761	54.117	6.248	10 2'01.022
9	96 GIACON Steven	ITA	Giacon Steven		Audi TCR DSG	TCDS	12	24'49.158	5 Giri	5 Giri	9 2'01.583

Partenti: 9 Classificati: 9 Non Classificati: 0 Ritirati: 0 Non Partiti: 0
 Giro Veloce N. 6 Num. 62 Jack Young Tempo 1'58.931 Media. 175,352 Km/h

Umidità	73%	ARIA	12°C
Condizioni	DRY	Pista	15°C

Direttore di Gara : Renato Schmidt

Direttore di Prova : Gianluca Marotta

24/04/2022 Inizio 11:34 Fine 12:10

Esposta alle:

