

# ACI Racing Weekend Mugello, 30 Settembre - 1 Ottobre 2023

## Campionato Italiano GT Sprint GTCup - Classifica Gara 2

Aut.Int. Mugello 5.245 m

1 / 2

Giri 26 = 136,370 km - Media 152,239 km/h - Tempo di gara 53'44.739

| Num.                         | Conduttore 1<br>Concorrente                                | Conduttore 2<br>Team                                      | Auto                         | Classe | Giri | Tempo     | Dist.   | Rel.   | Giro Veloce |
|------------------------------|--|---|------------------------------|--------|------|-----------|---------|--------|-------------|
| 1P 172                       | VEBSTER Daniel (SWE) 1'54.583<br>DL RACING                 | SEGÙ Luca (ITA)<br>Lamborghini Roma DL Racing             | Lamborghini Huracàn          | GTCPA  | 26   | 53'44.739 |         |        | 5 1'52.838  |
| 2                            | 122 KURZEJEWski Matthew (USA) 1'56.791<br>PELLIN RACING    | BALZAN Alessandro (USA)<br>Pellin Racing                  | Ferrari 488                  | GTCPA  | 26   | 53'46.867 | 2.128   | 2.128  | 3 1'52.376  |
| 3                            | 112 DI GIUSTO Mattia (ITA) 1'56.596<br>OMBRA RACING        | CECOTTO Jonathan (MCO)<br>Ombra Racing                    | Porsche 992                  | GTCPA  | 26   | 53'50.406 | 5.667   | 3.539  | 7 1'53.480  |
| 4                            | 163 RANDAZZO Piergiacomo (ITA) 1'55.488<br>VSR             | STADSBADER Gilles (BEL)<br>VSR                            | Lamborghini Huracàn ST       | GTCPA  | 26   | 53'52.840 | 8.101   | 2.434  | 7 1'53.334  |
| 5                            | 199 COLAVITA Leonardo (ITA)<br>COLAVITA GIOVANNI           | MAGGI Giorgio (CHE) 1'55.571<br>Double TT Racing          | Ferrari 488                  | GTCPA  | 26   | 53'53.398 | 8.659   | 0.558  | 20 1'54.952 |
| 6                            | 106 POLLINI Giacomo (ITA)<br>POLLINI GIACOMO               | POLLINI Matteo (ITA) 1'55.604<br>Giacomo Race             | Lamborghini Huracàn          | GTCPA  | 26   | 53'53.748 | 9.009   | 0.350  | 19 1'53.568 |
| 7P                           | 290 SCARPETTA Vincenzo (ITA)<br>BEST LAP                   | Best Lap  | Ferrari 488                  | GTCAM  | 26   | 53'53.954 | 9.215   | 0.206  | 7 1'55.030  |
| 8                            | 206 ZANON Ignazio (ITA)<br>VSR                             | VSR   | Lamborghini Huracàn ST       | GTCAM  | 26   | 53'56.435 | 11.696  | 2.481  | 5 1'55.217  |
| 9P                           | 111 PATRINICOLA Simone (ITA) 1'56.690<br>BEST LAP          | DEMARCHI Luca (ITA)<br>Best Lap                           | Ferrari 488                  | GTCPA  | 26   | 53'56.738 | 11.999  | 0.303  | 5 1'55.384  |
| 10P                          | 203 PAPI Cosimo (ITA)<br>EBIMOTORS                         | PERONI Costantino (ITA) 1'56.407<br>Ebimotors             | Porsche 991.2 GT3 Cup        | GTCAM  | 26   | 53'59.127 | 14.388  | 2.389  | 20 1'54.559 |
| 11                           | 161 DHILLON John (GBR) 1'57.834<br>FORMULA RACING          | GRIFFIN Matt (IRL)<br>Formula Racing                      | Ferrari 488                  | GTCPA  | 26   | 54'00.914 | 16.175  | 1.787  | 3 1'54.767  |
| 12                           | 272 FABI Alessandro (ITA)<br>DL RACING                     | RIVA Giacomo (ITA) 1'56.071<br>Lamborghini Roma DL Racing | Lamborghini Huracàn          | GTCAM  | 26   | 54'01.072 | 16.333  | 0.158  | 17 1'54.214 |
| 13                           | 202 STRIGNANO Benedetto (ITA)<br>HC RACING                 | D'AURIA Ferdinando (ITA) 1'56.038<br>HC Racing            | Lamborghini Huracàn          | GTCAM  | 26   | 54'01.100 | 16.361  | 0.028  | 15 1'54.630 |
| 14                           | 234 LUVISI Matteo (ITA) 1'56.989<br>GDL RACING             | CROCCOLINO Filippo (ITA)<br>GDL Racing                    | Porsche 991 GT3 Cup          | GTCAM  | 26   | 54'01.275 | 16.536  | 0.175  | 4 1'55.319  |
| 15                           | 211 GHEZZI Giuseppe (ITA) 1'56.832<br>AUTORLANDO SPORT     | ZANARDINI Mirko (ITA)<br>Autorlando Sport                 | Porsche 992 GT3 Cup          | GTCAM  | 26   | 54'01.683 | 16.944  | 0.408  | 4 1'55.504  |
| 16P                          | 230 PEZZUTO Massimiliano (ITA) 1'56.691<br>HC RACING       | PEZZUTO Nicolò (ITA)<br>HC Racing                         | Lamborghini Huracàn          | GTCAM  | 26   | 54'02.348 | 17.609  | 0.665  | 3 1'55.611  |
| 17                           | 247 CARMINATI Ettore (ITA)<br>CARMINATI ETTORE             | CRM Motorsport  | Lamborghini Huracàn          | GTCAM  | 26   | 54'02.361 | 17.622  | 0.013  | 3 1'56.320  |
| 18P                          | 270 MARAZZI Stefano (ITA) 1'58.192<br>ROSSOCORSA           | BUTTARELLI Samuele (ITA)<br>ROSSOCORSA                    | Ferrari 488                  | GTCAM  | 26   | 54'02.427 | 17.688  | 0.066  | 2 1'54.326  |
| 19                           | 196 BIAGI Thomas (SMR)<br>EASY RACE                        | DEL COL Leonardo (ITA) 1'56.737<br>Easy Race              | Ferrari 488                  | GTCPA  | 26   | 54'02.835 | 18.096  | 0.408  | 20 1'55.671 |
| 20                           | 225 HAUGEN Thor (USA)<br>PELLIN RACING                     | Pellin Racing   | Ferrari 488                  | GTCAM  | 25   | 53'49.723 | 1 Giro  | 1 Giro | 5 1'57.247  |
| 21                           | 208 PRIVITELIO Luciano (SMR) 2'07.110<br>IRON LYNX         | PRIVITELIO Donovan (SMR)<br>Iron Lynx                     | Lamborghini Huracàn ST Evo 2 | GTCAM  | 25   | 53'57.759 | 1 Giro  | 8.036  | 9 1'55.602  |
| 22                           | 169 FONTANA Fabrizio (ITA) 2'00.105<br>FORMULA RACING      | GAI Stefano (ITA)<br>Formula Racing                       | Ferrari 488                  | GTCPA  | 25   | 54'00.032 | 1 Giro  | 2.273  | 5 1'55.166  |
| 23                           | 227 CLARK Lisa (USA) 2'05.562<br>PELLIN RACING             | MARCELLI Kyle (CAN)<br>Pellin Racing                      | Ferrari 488                  | GTCAM  | 25   | 54'00.482 | 1 Giro  | 0.450  | 5 1'53.918  |
| 24                           | 212 MARZIALETTI Giammarco (ITA)<br>BEST LAP                | D'ANIELLO Nicola (ITA) 2'04.327<br>Best Lap               | Ferrari 488                  | GTCAM  | 24   | 53'49.433 | 2 Giri  | 1 Giro | 12 1'58.136 |
| 25                           | 233 ABBATI Massimo (ITA)<br>GRISI ALBERTO                  | GRISI Alberto (ITA) 2'04.426                              | Porsche 991                  | GTCAM  | 24   | 54'01.358 | 2 Giri  | 11.925 | 16 1'58.677 |
| 26                           | 293 BOGH SORENSSEN Andreas (DNK)<br>FORMULA RACING         | Formula Racing  | Ferrari 488                  | GTCAM  | 21   | 54'01.755 | 5 Giri  | 3 Giri | 7 1'55.957  |
| ----- Non Classificati ----- |  |   |                              |        |      |           |         |        |             |
| RIT                          | 222 PEZZUCCHI Stefano (ITA) 1'57.564<br>KRYPTON MOTORSPORT | PASTORELLI Luca (ITA)<br>Krypton Motorsport               | Porsche 992                  | GTCAM  | 13   | 27'02.049 | 13 Giri |        | 4 1'55.194  |
| RIT                          | 271 PICCIOLI Gianluigi (ITA)<br>EBIMOTORS                  | LIANA Nicolò (ITA)<br>Ebimotors                           | Porsche 991.2 GT3 Cup        | GTCAM  | 12   | 24'43.328 | 14 Giri |        | 3 1'55.657  |
| RIT                          | 248 ALESSANDRI Pierluigi (ITA)<br>DL RACING                | Lamborghini Roma DL Racing                                | Lamborghini Huracàn          | GTCAM  | 1    | 2'09.917  | 25 Giri |        |             |

Partenti: 29 Classificati: 26 Non Classificati: 0 Ritirati: 3 Non Partiti: 0

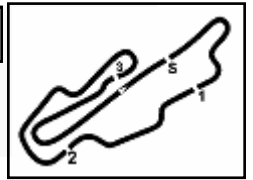
Giro Veloce N. 3 Num. 122 Alessandro Balzan Tempo 1'52.376 Media. 168,025 Km/h

|            |     |       |      |
|------------|-----|-------|------|
| Umidità    | 27% | ARIA  | 31°C |
| Condizioni | DRY | Pista | 37°C |

Stewards : Valerio Brizzolari Laura Giada Benincasa Gabriele Lanceri

01/10/2023 Inizio 15:47 Fine 16:42

Esposta alle: .....



# ACI Racing Weekend Mugello, 30 Settembre - 1 Ottobre 2023

## Campionato Italiano GT Sprint GTCup - Classifica Gara 2

Giri 1 = 5,245 km - Media 5,855 km/h - Tempo di gara 2'09.917

### Penalty and Infringement

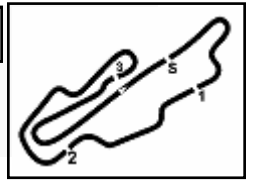
|       |     |                   |   |
|-------|-----|-------------------|---|
| 16.26 | 111 | <b>Best Lap</b>   | Time Penalty +0.078 sec - Incorrect driver change |
| 16.26 | 172 | <b>DL Racing</b>  | Time Penalty +3.273 sec - Incorrect driver change |
| 16.27 | 270 | <b>ROSSOCORSA</b> | Time Penalty +0.492 sec - Incorrect driver change |
| 16.27 | 290 | <b>Best Lap</b>   | Time Penalty +0.627 sec - Incorrect driver change |
| 17.45 | 230 | <b>HC Racing</b>  | Time Penalty +5 sec - Stewards decision n. 13     |
| 18.20 | 203 | <b>Ebimotors</b>  | Time Penalty +5 sec - Stewards decision n. 14     |

Stewards : Valerio Brizzolari Laura Giada Benincasa Gabriele Lanceri

|            |        |       |
|------------|--------|-------|
|            | Inizio | Fine  |
| 01/10/2023 | 15:47  | 16:42 |

Esposta alle: .....





# ACI Racing Weekend Mugello, 30 Settembre - 1 Ottobre 2023

## Campionato Italiano GT Sprint GTCup - Classifica di Classe Gara 2

### Classe GTCUP AM

Giri 26 = 136,370 km - Media 151,805 km/h - Tempo di gara 53'53.954

| Num.                         | Conducente 1<br>Concorrente                            | Conducente 2<br>Team                                      | Auto                         | Giri | Tempo     | Dist.   | Rel.   | Giro Veloce |
|------------------------------|--|---|------------------------------|------|-----------|---------|--------|-------------|
| 1P 290                       | SCARPETTA Vincenzo (ITA)<br>BEST LAP                   | Best Lap  | Ferrari 488                  | 26   | 53'53.954 |         | 7      | 1'55.030    |
| 2                            | 206 ZANON Ignazio (ITA)<br>VSR                         | VSR   | Lamborghini Huracàn ST       | 26   | 53'56.435 | 2.481   | 2.481  | 5 1'55.217  |
| 3P 203                       | PAPI Cosimo (ITA)<br>EBIMOTORS                         | PERONI Costantino (ITA) 1'56.407<br>Ebmotors              | Porsche 991.2 GT3 Cup        | 26   | 53'59.127 | 5.173   | 2.692  | 20 1'54.559 |
| 4                            | 272 FABI Alessandro (ITA)<br>DL RACING                 | RIVA Giacomo (ITA) 1'56.071<br>Lamborghini Roma DL Racing | Lamborghini Huracàn          | 26   | 54'01.072 | 7.118   | 1.945  | 17 1'54.214 |
| 5                            | 202 STRIGNANO Benedetto (ITA)<br>HC RACING             | D'AURIA Ferdinando (ITA) 1'56.038<br>HC Racing            | Lamborghini Huracàn          | 26   | 54'01.100 | 7.146   | 0.028  | 15 1'54.630 |
| 6                            | 234 LUVISI Matteo (ITA) 1'56.989<br>GDL RACING         | CROCCOLINO Filippo (ITA)<br>GDL Racing                    | Porsche 991 GT3 Cup          | 26   | 54'01.275 | 7.321   | 0.175  | 4 1'55.319  |
| 7                            | 211 GHEZZI Giuseppe (ITA) 1'56.832<br>AUTORLANDO SPORT | ZANARDINI Mirko (ITA)<br>Autorlando Sport                 | Porsche 992 GT3 Cup          | 26   | 54'01.683 | 7.729   | 0.408  | 4 1'55.504  |
| 8P 230                       | PEZZUTO Massimiliano (ITA) 1'56.691<br>HC RACING       | PEZZUTO Nicolò (ITA)<br>HC Racing                         | Lamborghini Huracàn          | 26   | 54'02.348 | 8.394   | 0.665  | 3 1'55.611  |
| 9                            | 247 CARMINATI Ettore (ITA)<br>CARMINATI ETTORE         | CRM Motorsport  | Lamborghini Huracàn          | 26   | 54'02.361 | 8.407   | 0.013  | 3 1'56.320  |
| 10P 270                      | MARAZZI Stefano (ITA) 1'58.192<br>ROSSOCORSA           | BUTTARELLI Samuele (ITA)<br>ROSSOCORSA                    | Ferrari 488                  | 26   | 54'02.427 | 8.473   | 0.066  | 2 1'54.326  |
| 11                           | 225 HAUGEN Thor (USA)<br>PELLIN RACING                 | Pellin Racing   | Ferrari 488                  | 25   | 53'49.723 | 1 Giro  | 1 Giro | 5 1'57.247  |
| 12                           | 208 PRIVITELIO Luciano (SMR) 2'07.110<br>IRON LYNX     | PRIVITELIO Donovan (SMR)<br>Iron Lynx                     | Lamborghini Huracàn ST Evo 2 | 25   | 53'57.759 | 1 Giro  | 8.036  | 9 1'55.602  |
| 13                           | 227 CLARK Lisa (USA) 2'05.562<br>PELLIN RACING         | MARCELLI Kyle (CAN)<br>Pellin Racing                      | Ferrari 488                  | 25   | 54'00.482 | 1 Giro  | 2.723  | 5 1'53.918  |
| 14                           | 212 MARZIALETTI Giammarco (ITA)<br>BEST LAP            | D'ANIELLO Nicola (ITA) 2'04.327<br>Best Lap               | Ferrari 488                  | 24   | 53'49.433 | 2 Giri  | 1 Giro | 12 1'58.136 |
| 15                           | 233 ABBATI Massimo (ITA)<br>GRISI ALBERTO              | GRISI Alberto (ITA) 2'04.426                              | Porsche 991                  | 24   | 54'01.358 | 2 Giri  | 11.925 | 16 1'58.677 |
| 16                           | 293 BOGH SORENSEN Andreas (DNK)<br>FORMULA RACING      | Formula Racing  | Ferrari 488                  | 21   | 54'01.755 | 5 Giri  | 3 Giri | 7 1'55.957  |
| ----- Non Classificati ----- |  |   |                              |      |           |         |        |             |
| RIT 222                      | PEZZUCCHI Stefano (ITA) 1'57.564<br>KRYPTON MOTORSPORT | PASTORELLI Luca (ITA)<br>Krypton Motorsport               | Porsche 992                  | 13   | 27'02.049 | 13 Giri |        | 4 1'55.194  |
| RIT 271                      | PICCIOLI Gianluigi (ITA)<br>EBIMOTORS                  | LIANA Nicolò (ITA)<br>Ebmotors                            | Porsche 991.2 GT3 Cup        | 12   | 24'43.328 | 14 Giri |        | 3 1'55.657  |
| RIT 248                      | ALESSANDRI Pierluigi (ITA)<br>DL RACING                | Lamborghini Roma DL Racing                                | Lamborghini Huracàn          | 1    | 2'09.917  | 25 Giri |        |             |

Partenti: 19 Classificati: 16 Non Classificati: 0 Ritirati: 3 Non Partiti: 0  
 Giro Veloce N. 5 Num. 227 Kyle Marcelli Tempo 1'53.918 Media. 165,751 Km/h

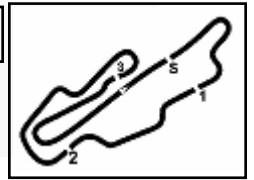
Direttore di Gara : Antonio Canu

Direttore di Prova : Alessandro Ferrari

Inizio 01/10/2023 15:47 Fine 16:42

Esposta alle: .....





# ACI Racing Weekend Mugello, 30 Settembre - 1 Ottobre 2023

## Campionato Italiano GT Sprint GTCup - Classifica di Classe Gara 2

### Classe GTCUP PRO AM

Giri 26 = 136,370 km - Media 152,239 km/h - Tempo di gara 53'44.739

| Num.   | Conducente 1<br>Concorrente                         | Conducente 2<br>Team                             | Auto                   | Giri | Tempo     | Dist.  | Rel.   | Giro Veloce |
|--------|---|--|------------------------|------|-----------|--------|--------|-------------|
| 1P 172 | VEBSTER Daniel (SWE) 1'54.583<br>DL RACING          | SEGÙ Luca (ITA)<br>Lamborghini Roma DL Racing    | Lamborghini Huracán    | 26   | 53'44.739 |        |        | 5 1'52.838  |
| 2 122  | KURZEJEWSKI Matthew (USA) 1'56.791<br>PELLIN RACING | BALZAN Alessandro (USA)<br>Pellin Racing         | Ferrari 488            | 26   | 53'46.867 | 2.128  | 2.128  | 3 1'52.376  |
| 3 112  | DI GIUSTO Mattia (ITA) 1'56.596<br>OMBRA RACING     | CECOTTO Jonathan (MCO)<br>Ombra Racing           | Porsche 992            | 26   | 53'50.406 | 5.667  | 3.539  | 7 1'53.480  |
| 4 163  | RANDAZZO Piergiacomo (ITA) 1'55.488<br>VSR          | STADSBADER Gilles (BEL)<br>VSR                   | Lamborghini Huracán ST | 26   | 53'52.840 | 8.101  | 2.434  | 7 1'53.334  |
| 5 199  | COLAVITA Leonardo (ITA)<br>COLAVITA GIOVANNI        | MAGGI Giorgio (CHE) 1'55.571<br>Double TT Racing | Ferrari 488            | 26   | 53'53.398 | 8.659  | 0.558  | 20 1'54.952 |
| 6 106  | POLLINI Giacomo (ITA)<br>POLLINI GIACOMO            | POLLINI Matteo (ITA) 1'55.604<br>Giacomo Race    | Lamborghini Huracán    | 26   | 53'53.748 | 9.009  | 0.350  | 19 1'53.568 |
| 7P 111 | PATRINICOLA Simone (ITA) 1'56.690<br>BEST LAP       | DEMARCHI Luca (ITA)<br>Best Lap                  | Ferrari 488            | 26   | 53'56.738 | 11.999 | 2.990  | 5 1'55.384  |
| 8 161  | DHILLON John (GBR) 1'57.834<br>FORMULA RACING       | GRIFFIN Matt (IRL)<br>Formula Racing             | Ferrari 488            | 26   | 54'00.914 | 16.175 | 4.176  | 3 1'54.767  |
| 9 196  | BIAGI Thomas (SMR)<br>EASY RACE                     | DEL COL Leonardo (ITA) 1'56.737<br>Easy Race     | Ferrari 488            | 26   | 54'02.835 | 18.096 | 1.921  | 20 1'55.671 |
| 10 169 | FONTANA Fabrizio (ITA) 2'00.105<br>FORMULA RACING   | GAI Stefano (ITA)<br>Formula Racing              | Ferrari 488            | 25   | 54'00.032 | 1 Giro | 1 Giro | 5 1'55.166  |

Partenti: 10 Classificati: 10 Non Classificati: 0 Ritirati: 0 Non Partiti: 0

Giro Veloce N. 3 Num. 122 Alessandro Balzan Tempo 1'52.376 Media. 168,025 Km/h

|            |     |       |      |
|------------|-----|-------|------|
| Umidità    | 27% | ARIA  | 31°C |
| Condizioni | DRY | Pista | 37°C |

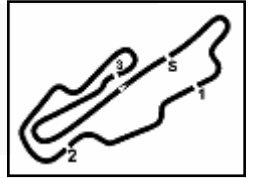
Direttore di Gara : Antonio Canu

Direttore di Prova : Alessandro Ferrari

01/10/2023 Inizio 15:47 Fine 16:42

Esposta alle: .....





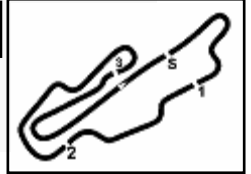
Aut.Int. Mugello 5.245 m

**ACI Racing Weekend Mugello, 30 Settembre - 1 Ottobre 2023**
**Campionato Italiano GT Sprint GTCup - Contagiri Gara 2**

| Giro |     |     |     |     |     |     |     |     |     |     |     |     |     |     |     |     |     |     |     |     |     |     |     |     |     |     |
|------|-----|-----|-----|-----|-----|-----|-----|-----|-----|-----|-----|-----|-----|-----|-----|-----|-----|-----|-----|-----|-----|-----|-----|-----|-----|-----|
|      | 1   | 2   | 3   | 4   | 5   | 6   | 7   | 8   | 9   | 10  | 11  | 12  | 13  | 14  | 15  | 16  | 17  | 18  | 19  | 20  | 21  | 22  | 23  | 24  | 25  | 26  |
| 1    | 169 | 122 | 122 | 122 | 122 | 122 | 122 | 122 | 122 | 122 | 122 | 122 | 122 | 122 | 172 | 172 | 172 | 172 | 172 | 172 | 172 | 172 | 172 | 172 | 172 | 172 |
| 2    | 122 | 172 | 172 | 172 | 172 | 172 | 172 | 172 | 172 | 172 | 172 | 172 | 172 | 172 | 163 | 122 | 122 | 122 | 122 | 122 | 122 | 122 | 122 | 122 | 122 | 122 |
| 3    | 172 | 169 | 227 | 227 | 227 | 227 | 227 | 227 | 227 | 227 | 163 | 163 | 163 | 163 | 122 | 112 | 112 | 112 | 112 | 112 | 112 | 112 | 112 | 112 | 112 | 112 |
| 4    | 163 | 163 | 169 | 169 | 169 | 163 | 163 | 163 | 163 | 163 | 112 | 112 | 112 | 112 | 112 | 163 | 163 | 163 | 163 | 163 | 163 | 163 | 163 | 163 | 163 | 163 |
| 5    | 112 | 227 | 163 | 163 | 163 | 112 | 112 | 112 | 112 | 112 | 227 | 227 | 270 | 270 | 161 | 161 | 199 | 199 | 199 | 199 | 106 | 106 | 106 | 106 | 106 | 290 |
| 6    | 227 | 112 | 112 | 270 | 270 | 169 | 169 | 169 | 169 | 169 | 270 | 270 | 161 | 161 | 270 | 199 | 106 | 106 | 106 | 106 | 199 | 199 | 199 | 199 | 199 | 199 |
| 7    | 111 | 270 | 270 | 112 | 112 | 270 | 270 | 270 | 270 | 270 | 161 | 161 | 111 | 208 | 199 | 106 | 161 | 161 | 161 | 161 | 111 | 290 | 290 | 290 | 290 | 106 |
| 8    | 270 | 111 | 111 | 111 | 111 | 111 | 111 | 111 | 111 | 161 | 161 | 111 | 111 | 211 | 111 | 111 | 111 | 111 | 111 | 111 | 290 | 203 | 203 | 203 | 203 | 203 |
| 9    | 234 | 161 | 161 | 161 | 161 | 161 | 161 | 161 | 111 | 111 | 290 | 211 | 230 | 211 | 208 | 270 | 290 | 290 | 290 | 290 | 203 | 111 | 111 | 111 | 111 | 206 |
| 10   | 161 | 234 | 234 | 234 | 206 | 206 | 206 | 206 | 206 | 206 | 199 | 230 | 208 | 199 | 106 | 290 | 270 | 203 | 203 | 203 | 161 | 161 | 206 | 206 | 206 | 111 |
| 11   | 206 | 206 | 206 | 206 | 234 | 234 | 234 | 234 | 290 | 290 | 211 | 247 | 196 | 230 | 290 | 203 | 203 | 270 | 206 | 206 | 206 | 206 | 161 | 161 | 161 | 230 |
| 12   | 290 | 290 | 290 | 290 | 290 | 290 | 290 | 290 | 234 | 234 | 271 | 208 | 227 | 106 | 203 | 206 | 206 | 206 | 270 | 270 | 230 | 230 | 230 | 230 | 230 | 161 |
| 13   | 271 | 271 | 271 | 271 | 271 | 271 | 271 | 222 | 199 | 230 | 196 | 199 | 290 | 230 | 230 | 230 | 230 | 230 | 230 | 270 | 211 | 211 | 211 | 211 | 211 | 272 |
| 14   | 211 | 199 | 199 | 199 | 199 | 199 | 199 | 199 | 199 | 211 | 247 | 199 | 206 | 206 | 206 | 211 | 211 | 211 | 211 | 211 | 211 | 272 | 272 | 272 | 272 | 202 |
| 15   | 199 | 211 | 211 | 211 | 211 | 222 | 222 | 222 | 211 | 271 | 208 | 290 | 247 | 203 | 211 | 247 | 247 | 247 | 272 | 272 | 272 | 272 | 270 | 202 | 202 | 234 |
| 16   | 222 | 222 | 222 | 222 | 222 | 211 | 211 | 211 | 271 | 106 | 196 | 271 | 290 | 227 | 247 | 272 | 272 | 272 | 202 | 202 | 202 | 202 | 270 | 270 | 270 | 211 |
| 17   | 106 | 106 | 106 | 106 | 106 | 106 | 106 | 106 | 106 | 230 | 206 | 206 | 106 | 247 | 272 | 208 | 202 | 202 | 234 | 234 | 234 | 234 | 234 | 234 | 234 | 270 |
| 18   | 230 | 230 | 230 | 230 | 230 | 230 | 230 | 230 | 230 | 247 | 106 | 106 | 203 | 272 | 227 | 202 | 208 | 234 | 196 | 196 | 196 | 196 | 196 | 196 | 196 | 247 |
| 19   | 293 | 293 | 293 | 293 | 293 | 293 | 293 | 293 | 293 | 208 | 203 | 203 | 272 | 234 | 234 | 234 | 234 | 208 | 247 | 247 | 247 | 247 | 247 | 247 | 247 | 196 |
| 20   | 248 | 247 | 247 | 247 | 247 | 247 | 247 | 247 | 272 | 272 | 222 | 222 | 234 | 196 | 196 | 196 | 196 | 227 | 225 | 225 | 208 | 208 | 208 | 208 | 208 |     |
| 21   | 247 | 208 | 208 | 208 | 208 | 208 | 208 | 208 | 208 | 203 | 222 | 222 | 234 | 196 | 196 | 196 | 196 | 227 | 225 | 225 | 208 | 208 | 208 | 208 | 208 |     |
| 22   | 208 | 272 | 272 | 272 | 272 | 272 | 272 | 272 | 202 | 234 | 234 | 202 | 225 | 225 | 225 | 225 | 225 | 227 | 227 | 227 | 227 | 227 | 227 | 227 | 169 |     |
| 23   | 272 | 203 | 203 | 203 | 203 | 203 | 203 | 203 | 203 | 222 | 169 | 202 | 225 | 169 | 169 | 169 | 169 | 169 | 169 | 169 | 169 | 169 | 169 | 169 | 169 | 227 |
| 24   | 233 | 202 | 202 | 202 | 202 | 202 | 202 | 202 | 196 | 202 | 169 | 169 | 212 | 212 | 212 | 212 | 212 | 212 | 212 | 212 | 212 | 212 | 212 | 212 | 212 |     |
| 25   | 203 | 225 | 225 | 225 | 225 | 225 | 225 | 196 | 196 | 225 | 225 | 225 | 212 | 233 | 233 | 233 | 233 | 233 | 233 | 233 | 233 | 233 | 233 | 233 | 233 |     |
| 26   | 202 | 196 | 196 | 196 | 196 | 196 | 196 | 225 | 225 | 233 | 212 | 212 | 233 | 293 | 293 | 293 | 293 | 293 | 293 | 293 | 293 | 293 | 293 | 293 | 293 |     |
| 27   | 225 | 233 | 233 | 233 | 233 | 233 | 212 | 212 | 212 | 212 | 233 | 233 | 293 |     |     |     |     |     |     |     |     |     |     |     |     |     |
| 28   | 196 | 212 | 212 | 212 | 212 | 212 | 233 | 233 | 233 | 293 | 293 | 293 |     |     |     |     |     |     |     |     |     |     |     |     |     |     |
| 29   | 212 |     |     |     |     |     |     |     |     |     |     |     |     |     |     |     |     |     |     |     |     |     |     |     |     |     |

| Final Result |                       |         |
|--------------|-----------------------|---------|
| 1            | 172 DL RACING (P)     | Giri 26 |
| 2            | 122 PELLIN RACING     | 2.128   |
| 3            | 112 OMBRA RACING      | 5.667   |
| 4            | 163 VSR               | 8.101   |
| 5            | 199 COLAVITA GIOVANNI | 8.659   |
| 6            | 106 POLLINI GIACOMO   | 9.009   |
| 7            | 290 BEST LAP (P)      | 9.215   |
| 8            | 206 VSR               | 11.696  |
| 9            | 111 BEST LAP (P)      | 11.999  |
| 10           | 203 EBIMOTORS (P)     | 14.388  |
| 11           | 161 FORMULA RACING    | 16.175  |
| 12           | 272 DL RACING         | 16.333  |
| 13           | 202 HC RACING         | 16.361  |
| 14           | 234 GDL RACING        | 16.536  |
| 15           | 211 AUTORLANDO SPOR   | 16.944  |
| 16           | 230 HC RACING (P)     | 17.609  |
| 17           | 247 CARMINATI ETTORE  | 17.622  |
| 18           | 270 ROSSOCORSA (P)    | 17.688  |
| 19           | 196 EASY RACE         | 18.096  |
| 20           | 225 PELLIN RACING     | 1 Giro  |
| 21           | 208 IRON LYNX         | 1 Giro  |
| 22           | 169 FORMULA RACING    | 1 Giro  |
| 23           | 227 PELLIN RACING     | 1 Giro  |
| 24           | 212 BEST LAP          | 2 Giri  |
| 25           | 233 GRISI ALBERTO     | 2 Giri  |
| 26           | 293 FORMULA RACING    | 5 Giri  |
| RIT          | 222 KRYPTON MOTORSP   | 13 Giri |
| RIT          | 271 EBIMOTORS         | 14 Giri |
| RIT          | 248 DL RACING         | 25 Giri |





# ACI Racing Weekend Mugello, 30 Settembre - 1 Ottobre 2023

## Campionato Italiano GT Sprint GTCup - Best Sectors & Speed Gara 2

Aut.Int. Mugello 5.245 m

**CLASSIFICA**

|     |                           |                              |         |
|-----|---------------------------|------------------------------|---------|
| 1   | 172 VEBSTER Daniel        | Lamborghini Huracàn          | Giri 26 |
| 2   | 122 KURZEJEWSKI Matthew   | Ferrari 488                  | 2.128   |
| 3   | 112 DI GIUSTO Mattia      | Porsche 992                  | 5.667   |
| 4   | 163 RANDAZZO Piergiacomo  | Lamborghini Huracàn ST       | 8.101   |
| 5   | 199 COLAVITA Leonardo     | Ferrari 488                  | 8.659   |
| 6   | 106 POLLINI Giacomo       | Lamborghini Huracàn          | 9.009   |
| 7   | 290 SCARPETTA Vincenzo    | Ferrari 488                  | 9.215   |
| 8   | 206 ZANON Ignazio         | Lamborghini Huracàn ST       | 11.696  |
| 9   | 111 PATRINICOLA Simone    | Ferrari 488                  | 11.999  |
| 10  | 203 PAPI Cosimo           | Porsche 991.2 GT3 Cup        | 14.388  |
| 11  | 161 DHILLON John          | Ferrari 488                  | 16.175  |
| 12  | 272 FABI Alessandro       | Lamborghini Huracàn          | 16.333  |
| 13  | 202 STRIGNANO Benedetto   | Lamborghini Huracàn          | 16.361  |
| 14  | 234 LUVISI Matteo         | Porsche 991 GT3 Cup          | 16.536  |
| 15  | 211 GHEZZI Giuseppe       | Porsche 992 GT3 Cup          | 16.944  |
| 16  | 230 PEZZUTO Massimiliano  | Lamborghini Huracàn          | 17.609  |
| 17  | 247 CARMINATI Ettore      | Lamborghini Huracàn          | 17.622  |
| 18  | 270 MARAZZI Stefano       | Ferrari 488                  | 17.688  |
| 19  | 196 BIAGI Thomas          | Ferrari 488                  | 18.096  |
| 20  | 225 HAUGEN Thor           | Ferrari 488                  | 1 Giro  |
| 21  | 208 PRIVITELIO Luciano    | Lamborghini Huracàn ST Evo 2 | 1 Giro  |
| 22  | 169 FONTANA Fabrizio      | Ferrari 488                  | 1 Giro  |
| 23  | 227 CLARK Lisa            | Ferrari 488                  | 1 Giro  |
| 24  | 212 MARZIALETTI Giammarco | Ferrari 488                  | 2 Giri  |
| 25  | 233 ABBATI Massimo        | Porsche 991                  | 2 Giri  |
| 26  | 293 BOGH SORENSEN Andreas | Ferrari 488                  | 5 Giri  |
| RIT | 222 PEZZUCCHI Stefano     | Porsche 992                  | 13 Giri |
| RIT | 271 PICCIOLI Gianluigi    | Porsche 991.2 GT3 Cup        | 14 Giri |
| RIT | 248 ALESSANDRI Pierluigi  | Lamborghini Huracàn          | 25 Giri |

**SPEED**

|    |                           |                              |       |
|----|---------------------------|------------------------------|-------|
| 1  | 199 COLAVITA Leonardo     | Ferrari 488                  | 270,0 |
| 2  | 161 DHILLON John          | Ferrari 488                  | 267,3 |
| 3  | 227 CLARK Lisa            | Ferrari 488                  | 266,7 |
| 4  | 234 LUVISI Matteo         | Porsche 991 GT3 Cup          | 266,7 |
| 5  | 196 BIAGI Thomas          | Ferrari 488                  | 266,0 |
| 6  | 270 MARAZZI Stefano       | Ferrari 488                  | 266,0 |
| 7  | 271 PICCIOLI Gianluigi    | Porsche 991.2 GT3 Cup        | 266,0 |
| 8  | 225 HAUGEN Thor           | Ferrari 488                  | 265,4 |
| 9  | 290 SCARPETTA Vincenzo    | Ferrari 488                  | 265,4 |
| 10 | 111 PATRINICOLA Simone    | Ferrari 488                  | 264,7 |
| 11 | 122 KURZEJEWSKI Matthew   | Ferrari 488                  | 264,1 |
| 12 | 163 RANDAZZO Piergiacomo  | Lamborghini Huracàn ST       | 264,1 |
| 13 | 203 PAPI Cosimo           | Porsche 991.2 GT3 Cup        | 264,1 |
| 14 | 212 MARZIALETTI Giammarco | Ferrari 488                  | 263,4 |
| 15 | 211 GHEZZI Giuseppe       | Porsche 992 GT3 Cup          | 263,4 |
| 16 | 233 ABBATI Massimo        | Porsche 991                  | 262,8 |
| 17 | 169 FONTANA Fabrizio      | Ferrari 488                  | 262,1 |
| 18 | 112 DI GIUSTO Mattia      | Porsche 992                  | 261,5 |
| 19 | 206 ZANON Ignazio         | Lamborghini Huracàn ST       | 261,5 |
| 20 | 222 PEZZUCCHI Stefano     | Porsche 992                  | 261,5 |
| 21 | 293 BOGH SORENSEN Andreas | Ferrari 488                  | 261,5 |
| 22 | 230 PEZZUTO Massimiliano  | Lamborghini Huracàn          | 259,6 |
| 23 | 202 STRIGNANO Benedetto   | Lamborghini Huracàn          | 257,1 |
| 24 | 208 PRIVITELIO Luciano    | Lamborghini Huracàn ST Evo 2 | 257,1 |
| 25 | 247 CARMINATI Ettore      | Lamborghini Huracàn          | 256,5 |
| 26 | 106 POLLINI Giacomo       | Lamborghini Huracàn          | 255,9 |
| 27 | 172 VEBSTER Daniel        | Lamborghini Huracàn          | 255,3 |
| 28 | 272 FABI Alessandro       | Lamborghini Huracàn          | 254,1 |
| 29 | 248 ALESSANDRI Pierluigi  | Lamborghini Huracàn          | 254,1 |

**SEG. 1**

|    |                          |        |
|----|--------------------------|--------|
| 1  | 122 KURZEJEWSKI Matthew  | 27.075 |
| 2  | 270 MARAZZI Stefano      | 27.152 |
| 3  | 172 VEBSTER Daniel       | 27.169 |
| 4  | 227 CLARK Lisa           | 27.219 |
| 5  | 163 RANDAZZO Piergiacomo | 27.242 |
| 6  | 112 DI GIUSTO Mattia     | 27.328 |
| 7  | 290 SCARPETTA Vincenzo   | 27.420 |
| 8  | 106 POLLINI Giacomo      | 27.427 |
| 9  | 222 PEZZUCCHI Stefano    | 27.429 |
| 10 | 234 LUVISI Matteo        | 27.468 |
| 11 | 272 FABI Alessandro      | 27.476 |
| 12 | 206 ZANON Ignazio        | 27.477 |
| 13 | 161 DHILLON John         | 27.496 |
| 14 | 271 PICCIOLI Gianluigi   | 27.502 |
| 15 | 203 PAPI Cosimo          | 27.531 |
| 16 | 199 COLAVITA Leonardo    | 27.608 |
| 17 | 111 PATRINICOLA Simone   | 27.627 |
| 18 | 202 STRIGNANO Benedetto  | 27.649 |
| 19 | 211 GHEZZI Giuseppe      | 27.701 |
| 20 | 196 BIAGI Thomas         | 27.712 |
| 21 | 230 PEZZUTO Massimiliano | 27.775 |
| 22 | 169 FONTANA Fabrizio     | 27.783 |
| 23 | 247 CARMINATI Ettore     | 27.868 |
| 24 | 225 HAUGEN Thor          | 27.895 |
| 25 | 293 BOGH SORENSEN And    | 27.900 |
| 26 | 208 PRIVITELIO Luciano   | 27.964 |
| 27 | 212 MARZIALETTI Giammarc | 27.979 |
| 28 | 233 ABBATI Massimo       | 28.296 |
| 29 | 248 ALESSANDRI Pierluigi | 38.392 |

**SEG. 2**

|    |                          |        |
|----|--------------------------|--------|
| 1  | 122 KURZEJEWSKI Matthew  | 22.908 |
| 2  | 172 VEBSTER Daniel       | 22.957 |
| 3  | 106 POLLINI Giacomo      | 23.016 |
| 4  | 163 RANDAZZO Piergiacomo | 23.114 |
| 5  | 227 CLARK Lisa           | 23.218 |
| 6  | 112 DI GIUSTO Mattia     | 23.253 |
| 7  | 169 FONTANA Fabrizio     | 23.301 |
| 8  | 202 STRIGNANO Benedetto  | 23.304 |
| 9  | 272 FABI Alessandro      | 23.332 |
| 10 | 199 COLAVITA Leonardo    | 23.398 |
| 11 | 203 PAPI Cosimo          | 23.457 |
| 12 | 161 DHILLON John         | 23.473 |
| 13 | 270 MARAZZI Stefano      | 23.484 |
| 14 | 230 PEZZUTO Massimiliano | 23.526 |
| 15 | 111 PATRINICOLA Simone   | 23.624 |
| 16 | 211 GHEZZI Giuseppe      | 23.679 |
| 17 | 234 LUVISI Matteo        | 23.687 |
| 18 | 208 PRIVITELIO Luciano   | 23.688 |
| 19 | 222 PEZZUCCHI Stefano    | 23.691 |
| 20 | 293 BOGH SORENSEN And    | 23.701 |
| 21 | 196 BIAGI Thomas         | 23.712 |
| 22 | 271 PICCIOLI Gianluigi   | 23.769 |
| 23 | 206 ZANON Ignazio        | 23.784 |
| 24 | 290 SCARPETTA Vincenzo   | 23.881 |
| 25 | 247 CARMINATI Ettore     | 23.927 |
| 26 | 225 HAUGEN Thor          | 24.211 |
| 27 | 212 MARZIALETTI Giammarc | 24.250 |
| 28 | 233 ABBATI Massimo       | 24.601 |
| 29 | 248 ALESSANDRI Pierluigi | 25.821 |

**SEG. 3**

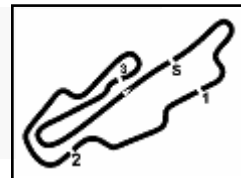
|    |                          |        |
|----|--------------------------|--------|
| 1  | 172 VEBSTER Daniel       | 35.748 |
| 2  | 122 KURZEJEWSKI Matthew  | 35.758 |
| 3  | 169 FONTANA Fabrizio     | 35.884 |
| 4  | 112 DI GIUSTO Mattia     | 35.917 |
| 5  | 163 RANDAZZO Piergiacomo | 35.958 |
| 6  | 106 POLLINI Giacomo      | 35.992 |
| 7  | 202 STRIGNANO Benedetto  | 36.265 |
| 8  | 227 CLARK Lisa           | 36.268 |
| 9  | 206 ZANON Ignazio        | 36.282 |
| 10 | 272 FABI Alessandro      | 36.340 |
| 11 | 247 CARMINATI Ettore     | 36.525 |
| 12 | 222 PEZZUCCHI Stefano    | 36.555 |
| 13 | 208 PRIVITELIO Luciano   | 36.634 |
| 14 | 203 PAPI Cosimo          | 36.649 |
| 15 | 270 MARAZZI Stefano      | 36.706 |
| 16 | 290 SCARPETTA Vincenzo   | 36.709 |
| 17 | 111 PATRINICOLA Simone   | 36.754 |
| 18 | 161 DHILLON John         | 36.756 |
| 19 | 230 PEZZUTO Massimiliano | 36.762 |
| 20 | 199 COLAVITA Leonardo    | 36.786 |
| 21 | 234 LUVISI Matteo        | 36.807 |
| 22 | 211 GHEZZI Giuseppe      | 36.862 |
| 23 | 271 PICCIOLI Gianluigi   | 36.956 |
| 24 | 196 BIAGI Thomas         | 36.965 |
| 25 | 293 BOGH SORENSEN And    | 37.044 |
| 26 | 225 HAUGEN Thor          | 37.278 |
| 27 | 248 ALESSANDRI Pierluigi | 37.823 |
| 28 | 212 MARZIALETTI Giammarc | 37.910 |
| 29 | 233 ABBATI Massimo       | 38.064 |

**SEG. 4**

|    |                          |        |
|----|--------------------------|--------|
| 1  | 122 KURZEJEWSKI Matthew  | 26.489 |
| 2  | 227 CLARK Lisa           | 26.548 |
| 3  | 270 MARAZZI Stefano      | 26.608 |
| 4  | 163 RANDAZZO Piergiacomo | 26.686 |
| 5  | 169 FONTANA Fabrizio     | 26.732 |
| 6  | 112 DI GIUSTO Mattia     | 26.758 |
| 7  | 172 VEBSTER Daniel       | 26.778 |
| 8  | 293 BOGH SORENSEN And    | 26.782 |
| 9  | 203 PAPI Cosimo          | 26.829 |
| 10 | 199 COLAVITA Leonardo    | 26.834 |
| 11 | 106 POLLINI Giacomo      | 26.910 |
| 12 | 222 PEZZUCCHI Stefano    | 26.922 |
| 13 | 211 GHEZZI Giuseppe      | 26.924 |
| 14 | 290 SCARPETTA Vincenzo   | 26.925 |
| 15 | 161 DHILLON John         | 26.968 |
| 16 | 271 PICCIOLI Gianluigi   | 26.989 |
| 17 | 272 FABI Alessandro      | 26.991 |
| 18 | 111 PATRINICOLA Simone   | 27.024 |
| 19 | 196 BIAGI Thomas         | 27.046 |
| 20 | 206 ZANON Ignazio        | 27.049 |
| 21 | 234 LUVISI Matteo        | 27.059 |
| 22 | 202 STRIGNANO Benedetto  | 27.086 |
| 23 | 208 PRIVITELIO Luciano   | 27.217 |
| 24 | 230 PEZZUTO Massimiliano | 27.290 |
| 25 | 247 CARMINATI Ettore     | 27.328 |
| 26 | 225 HAUGEN Thor          | 27.469 |
| 27 | 233 ABBATI Massimo       | 27.527 |
| 28 | 212 MARZIALETTI Giammarc | 27.578 |
| 29 | 248 ALESSANDRI Pierluigi | 27.881 |

01/10/2023





# ACI Racing Weekend Mugello, 30 Settembre - 1 Ottobre 2023

## Campionato Italiano GT Sprint GTCup - Analisi Tempi Gara 2

Aut.Int. Mugello 5.245 m

Start at 15:47'15.192

1 / 7

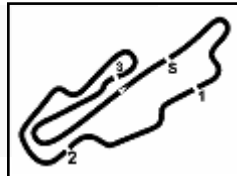
| 106 Pollini Giacomo (1'53.568) |               |               |               |               |                 |              |              | 112 Ombra Racing (1'53.480) |               |               |               |               |                 |              |              |
|--------------------------------|---------------|---------------|---------------|---------------|-----------------|--------------|--------------|-----------------------------|---------------|---------------|---------------|---------------|-----------------|--------------|--------------|
| Giro                           | Seg.1         | Seg.2         | Seg.3         | Seg.4         | T. Giro         | km/h         | Local Time   | Giro                        | Seg.1         | Seg.2         | Seg.3         | Seg.4         | T. Giro         | km/h         | Local Time   |
| Matteo Pollini                 |               |               |               |               |                 |              |              | Jonathan Cecotto            |               |               |               |               |                 |              |              |
| 1                              |               | 25.770        | 38.055        | 27.653        | 2'09.129        |              | 15:49'24.321 | 1                           |               | 24.031        | 36.270        | 26.820        | 2'02.526        |              | 15:49'17.718 |
| 2                              | 28.024        | 24.039        | 37.087        | 27.497        | 1'56.647        |              | 15:51'20.968 | 2                           | 27.741        | 23.582        | 36.829        | 27.453        | 1'55.605        | 257,8        | 15:51'13.323 |
| 3                              | 27.676        | 23.666        | 36.936        | 27.410        | 1'55.688        | 255,3        | 15:53'16.656 | 3                           | 27.730        | 24.154        | 36.614        | 26.958        | 1'55.456        | 258,4        | 15:53'08.779 |
| 4                              | 27.664        | 23.705        | 36.859        | 27.376        | 1'55.604        | 255,3        | 15:55'12.260 | 4                           | 28.032        | 23.843        | 36.780        | 26.875        | 1'55.530        | <b>261,5</b> | 15:55'04.309 |
| 5                              | 27.710        | 23.752        | 36.851        | 27.354        | 1'55.667        | 252,9        | 15:57'07.927 | 5                           | 27.700        | 23.811        | 36.950        | 26.824        | 1'55.285        | 258,4        | 15:56'59.594 |
| 6                              | 27.711        | 24.054        | 36.946        | 27.415        | 1'56.126        | 253,5        | 15:59'04.053 | 6                           | 27.731        | 24.429        | 36.902        | 26.888        | 1'55.950        | 259,0        | 15:58'55.544 |
| 7                              | 27.809        | 23.494        | 37.014        | 27.507        | 1'55.824        | 254,1        | 16:00'59.877 | 7                           | 27.413        | 23.306        | <b>35.917</b> | 26.844        | <b>1'53.480</b> | 256,5        | 16:00'49.024 |
| 8                              | 27.724        | 23.496        | 37.096        | 27.341        | 1'55.657        | 253,5        | 16:02'55.534 | 8                           | 27.416        | 23.271        | 36.073        | 26.818        | 1'53.578        | 256,5        | 16:02'42.602 |
| 9                              | 27.904        | 24.642        | 37.847        | 28.448        | 1'58.841        | 254,7        | 16:04'54.375 | 9                           | 27.481        | 23.277        | 35.991        | 26.794        | 1'53.543        | 256,5        | 16:04'36.145 |
| 10                             | 27.762        | 23.841        | 37.816        | 27.576        | 1'56.995        | 253,5        | 16:06'51.370 | 10                          | 27.435        | <b>23.253</b> | 36.342        | 28.487        | 1'55.517        | 256,5        | 16:06'31.662 |
| 11                             | 27.893        | 24.121        | 37.453        | 1'45.177      | 3'14.644P       | 253,5        | 16:10'06.014 | 11                          | 27.946        | 23.267        | 36.128        | 26.843        | 1'54.184        | 256,5        | 16:08'25.846 |
| Giacomo Pollini                |               |               |               |               |                 |              |              | Mattia Di Giusto            |               |               |               |               |                 |              |              |
| 12                             | 35.104        | 23.452        | 36.071        | 27.148        | 2'01.775P       | 168,8        | 16:12'07.789 | 12                          | <b>27.328</b> | 23.412        | 36.132        | 26.950        | 1'53.822        | 256,5        | 16:10'19.668 |
| 13                             | 27.730        | 23.214        | 37.072        | 27.119        | 1'55.135        | 252,9        | 16:14'02.924 | 13                          | 27.874        | 23.550        | 36.126        | <b>26.758</b> | 1'53.308        | 255,9        | 16:12'13.976 |
| 14                             | 27.439        | <b>23.016</b> | 36.820        | 27.198        | 1'54.473        | 254,7        | 16:15'57.397 | 14                          | 27.350        | 23.371        | 36.304        | 26.782        | 1'53.807        | 258,4        | 16:14'07.783 |
| 15                             | 27.737        | 23.944        | 36.241        | 26.975        | 1'54.897        | 252,9        | 16:17'52.294 | 15                          | 27.469        | 23.753        | 36.854        | 1'32.456      | 3'00.532P       | 259,6        | 16:17'08.315 |
| 16                             | <b>27.427</b> | 23.125        | 36.901        | 27.345        | 1'54.798        | 255,3        | 16:19'47.092 | 16                          | 34.600        | 23.955        | 37.538        | 27.263        | 2'03.356P       | 172,8        | 16:19'11.671 |
| 17                             | 27.922        | 23.265        | <b>35.992</b> | 27.183        | 1'54.362        |              | 16:21'41.454 | 17                          | 28.014        | 24.126        | 37.510        | 27.110        | 1'56.760        | 256,5        | 16:21'08.431 |
| 18                             | 27.737        | 23.550        | 36.408        | 27.030        | 1'54.725        | 254,1        | 16:23'36.179 | 18                          | 28.238        | 24.179        | 37.402        | 27.249        | 1'57.068        | 255,9        | 16:23'05.499 |
| 19                             | 27.438        | 23.208        | 36.012        | <b>26.910</b> | <b>1'53.568</b> | 255,3        | 16:25'29.747 | 19                          | 27.937        | 23.853        | 37.565        | 27.241        | 1'56.596        | 256,5        | 16:25'02.095 |
| 20                             | 27.433        | 23.197        | 36.407        | 26.992        | 1'54.029        | <b>255,9</b> | 16:27'23.776 | 20                          | 28.129        | 24.001        | 37.793        | 27.468        | 1'57.391        | 257,8        | 16:26'59.486 |
| 21                             | 27.766        | 24.926        | 36.131        | 27.032        | 1'55.855        | 254,7        | 16:29'19.631 | 21                          | 27.726        | 24.310        | 37.524        | 27.220        | 1'56.780        | 257,8        | 16:28'56.266 |
| 22                             | 27.610        | 23.481        | 36.155        | 26.962        | 1'54.208        | <b>255,9</b> | 16:31'13.839 | 22                          | 28.494        | 24.010        | 37.795        | 27.397        | 1'57.696        | 257,8        | 16:30'53.962 |
| 23                             | 27.527        | 23.209        | 37.976        | 31.125        | 1'59.837        | <b>255,9</b> | 16:33'13.676 | 23                          | 27.990        | 24.290        | 38.795        | 28.929        | 2'00.004        | 258,4        | 16:32'53.966 |
| 24                             | 31.537        | 27.043        | 49.415        | 43.123        | 2'31.118        | 225,0        | 16:35'44.794 | 24                          | 30.596        | 32.192        | 1'01.293      | 42.891        | 2'46.972        | 228,3        | 16:35'40.938 |
| 25                             | 42.350        | 34.755        | 58.650        | 1'05.813      | 3'21.568        | 133,7        | 16:39'06.362 | 25                          | 42.031        | 35.607        | 58.855        | 1'05.546      | 3'22.039        | 129,0        | 16:39'02.977 |
| 26                             | 28.990        | 25.426        | 40.743        | 27.419        | 2'02.578        | 242,7        | 16:41'08.940 | 26                          | 29.158        | 25.751        | 39.709        | 28.003        | 2'02.621        | 245,5        | 16:41'05.598 |
| Tempo di gara 53'53.748        |               |               |               |               |                 |              |              | Tempo di gara 53'50.406     |               |               |               |               |                 |              |              |

| 111 Best Lap (1'55.384)            |               |               |               |               |                 |              |              | 122 Pellin Racing (1'52.376) |               |               |               |               |                 |              |              |
|------------------------------------|---------------|---------------|---------------|---------------|-----------------|--------------|--------------|------------------------------|---------------|---------------|---------------|---------------|-----------------|--------------|--------------|
| Giro                               | Seg.1         | Seg.2         | Seg.3         | Seg.4         | T. Giro         | km/h         | Local Time   | Giro                         | Seg.1         | Seg.2         | Seg.3         | Seg.4         | T. Giro         | km/h         | Local Time   |
| Luca Demarchi                      |               |               |               |               |                 |              |              | Alessandro Balzan            |               |               |               |               |                 |              |              |
| 1                                  |               | 24.395        | 36.825        | 27.025        | 2'04.058        |              | 15:49'19.250 | 1                            |               | 23.221        | 35.985        | 26.589        | 2'00.389        |              | 15:49'15.581 |
| 2                                  | 27.732        | <b>23.624</b> | <b>36.754</b> | 27.500        | 1'55.610        | 260,9        | 15:51'14.860 | 2                            | 28.225        | 23.011        | <b>35.758</b> | <b>26.489</b> | 1'53.483        | <b>264,1</b> | 15:51'09.064 |
| 3                                  | 27.870        | 23.690        | 37.019        | 27.121        | 1'55.700        | 260,2        | 15:53'10.560 | 3                            | 27.092        | 22.933        | 35.776        | 26.575        | <b>1'52.376</b> | 260,2        | 15:53'01.440 |
| 4                                  | 27.650        | 23.869        | 36.945        | 27.103        | 1'55.567        | 261,5        | 15:55'06.127 | 4                            | <b>27.075</b> | <b>22.908</b> | 35.939        | 26.554        | 1'52.476        | 260,2        | 15:54'53.916 |
| 5                                  | 27.809        | 23.713        | 36.776        | 27.086        | <b>1'55.384</b> | 259,6        | 15:57'01.511 | 5                            | 27.195        | 23.043        | 36.141        | 26.566        | 1'52.945        | 259,6        | 15:56'46.861 |
| 6                                  | 27.776        | 24.062        | 37.027        | 27.147        | 1'56.012        | 259,6        | 15:58'57.523 | 6                            | 27.178        | 23.048        | 36.063        | 26.691        | 1'52.980        | 260,2        | 15:58'39.841 |
| 7                                  | <b>27.627</b> | 24.386        | 37.140        | 27.154        | 1'56.307        | 261,5        | 16:00'53.830 | 7                            | 27.391        | 23.234        | 36.297        | 26.680        | 1'53.602        | 259,6        | 16:00'33.443 |
| 8                                  | 27.896        | 24.207        | 37.179        | 27.387        | 1'56.669        | 260,2        | 16:02'50.499 | 8                            | 27.253        | 23.122        | 36.349        | 26.660        | 1'53.384        | 260,2        | 16:02'26.827 |
| 9                                  | 28.438        | 23.901        | 37.220        | 27.230        | 1'56.789        | 255,3        | 16:04'47.288 | 9                            | 27.135        | 23.195        | 36.364        | 26.701        | 1'53.395        | 260,2        | 16:04'20.222 |
| 10                                 | 27.832        | 23.996        | 37.361        | 27.337        | 1'56.526        | 259,0        | 16:06'43.814 | 10                           | 27.873        | 23.128        | 36.360        | 26.766        | 1'54.127        | 260,9        | 16:06'14.349 |
| 11                                 | 28.124        | 24.607        | 38.369        | 27.908        | 1'59.008        | 261,5        | 16:08'42.822 | 11                           | 27.416        | 23.212        | 36.578        | 26.703        | 1'53.909        | 259,6        | 16:08'08.258 |
| 12                                 | 28.359        | 24.299        | 37.172        | 27.519        | 1'57.349        | 260,9        | 16:10'40.171 | 12                           | 27.362        | 23.337        | 36.700        | 26.764        | 1'54.163        | 259,6        | 16:10'02.421 |
| 13                                 | 28.072        | 23.988        | 37.288        | 27.563        | 1'56.911        | 259,0        | 16:12'37.082 | 13                           | 27.473        | 23.371        | 36.620        | 26.796        | 1'54.260        | 260,2        | 16:11'56.681 |
| 14                                 | 28.119        | 25.096        | 39.319        | 1'33.546      | 3'06.080P       | 260,9        | 16:15'43.162 | 14                           | 27.418        | 23.411        | 36.390        | 26.685        | 1'53.904        | 260,9        | 16:13'50.585 |
| Simone Patrinicola                 |               |               |               |               |                 |              |              | Matthew Kurzejewski          |               |               |               |               |                 |              |              |
| 15                                 | 35.078        | 24.215        | 38.350        | 27.852        | 2'05.495P       | 173,9        | 16:17'48.657 | 15                           | 27.515        | 23.206        | 36.801        | 1'49.681      | 3'17.203P       | 260,2        | 16:17'07.788 |
| 16                                 | 28.834        | 24.318        | 37.744        | 27.691        | 1'58.587        | 259,0        | 16:19'47.244 | 16                           | 34.605        | 24.072        | 37.711        | 26.959        | 2'03.347P       | 176,5        | 16:19'11.135 |
| 17                                 | 28.588        | 24.174        | 37.684        | 27.337        | 1'57.783        | 260,2        | 16:21'45.027 | 17                           | 28.207        | 24.006        | 37.675        | 27.064        | 1'56.952        | 259,6        | 16:21'08.087 |
| 18                                 | 28.073        | 24.474        | 37.820        | 27.126        | 1'57.493        | 260,2        | 16:23'42.520 | 18                           | 28.394        | 23.906        | 37.561        | 26.991        | 1'56.852        | 259,6        | 16:23'04.939 |
| 19                                 | 28.145        | 24.236        | 37.367        | <b>27.024</b> | 1'56.772        | 260,2        | 16:25'39.292 | 19                           | 27.960        | 23.825        | 37.941        | 27.065        | 1'56.791        | 260,9        | 16:25'01.730 |
| 20                                 | 28.357        | 24.437        | 38.090        | 28.108        | 1'58.992        | 261,5        | 16:27'38.284 | 20                           | 28.155        | 23.986        | 37.807        | 27.149        | 1'57.097        | 262,1        | 16:26'58.827 |
| 21                                 | 27.955        | 23.906        | 37.553        | 27.276        | 1'56.690        | <b>264,7</b> | 16:29'34.974 | 21                           | 28.140        | 24.189        | 37.661        | 27.063        | 1'57.053        | 260,9        | 16:28'55.880 |
| 22                                 | 28.553        | 24.380        | 38.645        | 27.452        | 1'59.030        | 259,0        | 16:31'34.004 | 22                           | 28.523        | 24.046        | 37.963        | 27.147        | 1'57.679        | 260,9        | 16:30'53.559 |
| 23                                 | 28.302        | 24.625        | 40.628        | 28.188        | 2'01.743        | 262,1        | 16:33'35.747 | 23                           | 28.199        | 24.188        | 38.679        | 28.774        | 1'59.840        | 262,1        | 16:32'53.399 |
| 24                                 | 28.995        | 25.465        | 40.099        | 40.408        | 2'14.967        | 255,3        | 16:35'50.714 | 24                           | 30.712        | 32.087        | 1'01.251      | 42.646        | 2'46.696        | 218,6        | 16:35'40.095 |
| 25                                 | 39.983        | 35.765        | 58.964        | 1'01.902      | 3'16.614        | 139,7        | 16:39'07.328 | 25                           | 42.328        | 35.692        | 58.629        | 1'05.408      | 3'22.057        | 121,2        | 16:39'02.152 |
| 26                                 | 29.497        | 26.387        | 40.742        | 27.898        | 2'04.524        | 245,5        | 16:41'11.852 | 26                           | 29.052        | 25.170        | 38.040        | 27.645        | 1'59.907        | 250,6        | 16:41'02.059 |
| Tempo di gara 53'56.660 + 0.078Pen |               |               |               |               |                 |              |              | Tempo di gara 53'46.867      |               |               |               |               |                 |              |              |

01/10/2023

P = Box In/Out - C = Tempo Invalidato





# ACI Racing Weekend Mugello, 30 Settembre - 1 Ottobre 2023

## Campionato Italiano GT Sprint GTCup - Analisi Tempi Gara 2

Aut.Int. Mugello 5.245 m

Start at 15:47'15.192

2 / 7

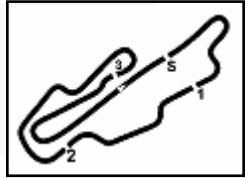
| 161 Formula Racing (1'54.767) |               |               |               |               |                 |              |              | 169 Formula Racing (1'55.166) |               |               |               |               |                 |              |              |
|-------------------------------|---------------|---------------|---------------|---------------|-----------------|--------------|--------------|-------------------------------|---------------|---------------|---------------|---------------|-----------------|--------------|--------------|
| Giro                          | Seg.1         | Seg.2         | Seg.3         | Seg.4         | T. Giro         | km/h         | Local Time   | Giro                          | Seg.1         | Seg.2         | Seg.3         | Seg.4         | T. Giro         | km/h         | Local Time   |
| Matt Griffin                  |               |               |               |               |                 |              |              | Stefano Gai                   |               |               |               |               |                 |              |              |
| 1                             |               | 24.745        | 37.451        | <b>26.968</b> | 2'05.556        |              | 15:49'20.748 | 1                             |               | <b>23.301</b> | <b>35.884</b> | <b>26.732</b> | 2'00.171        |              | 15:49'15.363 |
| 2                             | <b>27.496</b> | 23.898        | 37.024        | 27.079        | 1'55.497        | <b>267,3</b> | 15:51'16.245 | 2                             | 28.550        | 24.535        | 36.789        | 27.222        | 1'57.096        | <b>262,1</b> | 15:51'12.459 |
| 3                             | 27.503        | <b>23.473</b> | <b>36.756</b> | 27.035        | <b>1'54.767</b> | 259,0        | 15:53'11.012 | 3                             | <b>27.783</b> | 24.187        | 36.354        | 27.000        | 1'55.324        | 260,2        | 15:53'07.783 |
| 4                             | 27.563        | 23.745        | 36.965        | 27.035        | 1'55.308        | 262,8        | 15:55'06.320 | 4                             | 28.307        | 23.879        | 36.516        | 27.046        | 1'55.748        | 258,4        | 15:55'03.531 |
| 5                             | 27.969        | 23.724        | 36.818        | 27.054        | 1'55.565        | 262,1        | 15:57'01.885 | 5                             | 27.887        | 23.739        | 36.613        | 26.927        | <b>1'55.166</b> | 260,9        | 15:56'58.697 |
| 6                             | 27.757        | 23.973        | 37.101        | 27.135        | 1'55.966        | 261,5        | 15:58'57.851 | 6                             | 27.946        | 25.106        | 37.228        | 27.444        | 1'57.724        | 260,2        | 15:58'56.421 |
| 7                             | 27.730        | 24.143        | 37.235        | 27.130        | 1'56.238        | 260,9        | 16:00'54.089 | 7                             | 28.249        | 23.961        | 36.714        | 27.208        | 1'56.132        | 261,5        | 16:00'52.553 |
| 8                             | 27.838        | 24.228        | 37.146        | 27.227        | 1'56.439        | 263,4        | 16:02'50.528 | 8                             | 28.172        | 23.971        | 36.799        | 27.329        | 1'56.271        | 261,5        | 16:02'48.824 |
| 9                             | 27.933        | 23.549        | 36.855        | 26.994        | 1'55.331        | 257,8        | 16:04'45.859 | 9                             | 28.397        | 23.588        | 37.119        | 27.417        | 1'56.521        | 260,2        | 16:04'45.345 |
| 10                            | 28.259        | 24.077        | 37.080        | 27.524        | 1'56.940        | 261,5        | 16:06'42.799 | 10                            | 28.255        | 23.791        | 37.369        | 27.305        | 1'56.720        | 259,6        | 16:06'42.065 |
| 11                            | 28.487        | 24.485        | 38.769        | 27.759        | 1'59.500        | 260,2        | 16:08'42.299 | 11                            | 28.769        | 24.413        | 38.793        | 2'08.525      | 3'40.500P       | 260,9        | 16:10'22.565 |
| 12                            | 27.751        | 23.666        | 36.784        | 27.070        | 1'55.271        | 258,4        | 16:10'37.570 | Fabrizio Fontana              |               |               |               |               |                 |              |              |
| 13                            | 27.621        | 23.689        | 37.051        | 28.060        | 1'56.421        | 260,9        | 16:12'33.991 | 12                            | 36.469        | 26.127        | 40.417        | 29.171        | 2'12.184P       | 175,6        | 16:12'34.749 |
| 14                            | 27.722        | 23.612        | 37.006        | 27.083        | 1'55.423        | 260,9        | 16:14'29.414 | 13                            | 29.348        | 25.741        | 41.531        | 27.888        | 2'04.508        | 261,5        | 16:14'39.257 |
| 15                            | 27.650        | 23.920        | 37.991        | 1'35.924      | 3'05.485P       | 262,8        | 16:17'34.899 | 14                            | 29.174        | 25.054        | 39.018        | 27.616        | 2'00.862        | 260,2        | 16:16'40.119 |
| John Dhillon                  |               |               |               |               |                 |              |              | 15                            | 29.197        | 24.698        | 38.494        | 27.716        | 2'00.105        | 260,2        | 16:18'40.224 |
| 16                            | 36.239        | 24.376        | 38.328        | 28.355        | 2'07.298P       | 156,1        | 16:19'42.197 | 16                            | 29.084        | 24.672        | 38.826        | 27.625        | 2'00.207        | 260,9        | 16:20'40.431 |
| 17                            | 28.896        | 24.290        | 38.207        | 28.133        | 1'59.526        | 256,5        | 16:21'41.723 | 17                            | 29.123        | 24.995        | 48.204        | 30.932        | 2'13.254        | 259,6        | 16:22'53.685 |
| 18                            | 28.791        | 24.260        | 38.045        | 28.158        | 1'59.254        | 250,6        | 16:23'40.977 | 18                            | 29.317        | 25.096        | 40.479        | 28.276        | 2'03.168        | 259,6        | 16:24'56.853 |
| 19                            | 28.167        | 24.373        | 37.559        | 27.735        | 1'57.834        | 259,0        | 16:25'38.811 | 19                            | 29.059        | 25.700        | 39.586        | 28.479        | 2'02.824        | 260,2        | 16:26'59.677 |
| 20                            | 28.393        | 24.354        | 38.367        | 28.226        | 1'59.340        | 259,6        | 16:27'38.151 | 20                            | 29.946        | 24.814        | 39.527        | 27.948        | 2'02.235        | 246,6        | 16:29'01.912 |
| 21                            | 29.641        | 24.481        | 38.108        | 28.095        | 2'00.325        | 263,4        | 16:29'38.476 | 21                            | 29.168        | 25.028        | 40.140        | 28.623        | 2'02.959        | 259,6        | 16:31'04.871 |
| 22                            | 28.263        | 24.284        | 38.168        | 28.618        | 1'59.333        | 259,6        | 16:31'37.809 | 22                            | 29.092        | 26.541        | 41.332        | 31.170        | 2'08.135        | 260,9        | 16:33'13.006 |
| 23                            | 29.834        | 26.306        | 40.373        | 29.561        | 2'06.074        | 253,5        | 16:33'43.883 | 23                            | 31.793        | 26.995        | 49.393        | 42.980        | 2'31.161        | 230,8        | 16:35'44.167 |
| 24                            | 30.078        | 25.357        | 39.114        | 34.050        | 2'08.599        | 255,3        | 16:35'52.482 | 24                            | 42.444        | 34.827        | 58.640        | 1'05.615      | 3'21.526        | 136,4        | 16:39'05.693 |
| 25                            | 39.432        | 35.460        | 58.914        | 1'01.895      | 3'15.701        | 149,2        | 16:39'08.183 | 25                            | 30.566        | 28.317        | 41.789        | 28.859        | 2'09.531        | 250,0        | 16:41'15.224 |
| 26                            | 30.041        | 27.047        | 41.672        | 29.163        | 2'07.923        | 252,3        | 16:41'16.106 | Tempo di gara 54'00.032       |               |               |               |               |                 |              |              |
| Tempo di gara 54'00.914       |               |               |               |               |                 |              |              | 172 DL Racing (1'52.838)      |               |               |               |               |                 |              |              |
| Giro                          | Seg.1         | Seg.2         | Seg.3         | Seg.4         | T. Giro         | km/h         | Local Time   | Giro                          | Seg.1         | Seg.2         | Seg.3         | Seg.4         | T. Giro         | km/h         | Local Time   |
| Gilles Stadsbader             |               |               |               |               |                 |              |              | Luca Segù                     |               |               |               |               |                 |              |              |
| 1                             |               | 23.937        | 36.139        | <b>26.686</b> | 2'02.038        |              | 15:49'17.230 | 2                             | 27.380        | 23.325        | 35.914        | 26.992        | 2'01.552        |              | 15:49'16.744 |
| 2                             | 27.650        | 23.782        | 36.641        | 27.465        | 1'55.538        | 262,8        | 15:51'12.768 | 3                             | <b>27.169</b> | 23.077        | 35.912        | <b>26.778</b> | 1'52.936        | 253,5        | 15:53'03.144 |
| 3                             | 27.653        | 24.611        | 36.577        | 27.009        | 1'55.850        | 262,1        | 15:53'08.618 | 4                             | 27.245        | 23.018        | 35.824        | 26.823        | 1'52.910        | 253,5        | 15:54'56.054 |
| 4                             | 27.711        | 23.817        | 36.595        | 27.072        | 1'55.195        | 262,1        | 15:55'03.813 | 5                             | 27.235        | 23.048        | <b>35.748</b> | <b>26.807</b> | <b>1'52.838</b> | 253,5        | 15:56'48.892 |
| 5                             | 27.772        | 23.773        | 36.594        | 26.994        | 1'55.133        | 263,4        | 15:56'58.946 | 6                             | 27.279        | <b>22.957</b> | <b>35.843</b> | 26.974        | 1'53.053        | 253,5        | 15:58'41.945 |
| 6                             | 27.733        | 23.790        | <b>35.958</b> | 26.718        | 1'54.199        | 260,2        | 15:58'53.145 | 7                             | 27.214        | 23.009        | 35.894        | 26.905        | 1'53.022        | 253,5        | 16:00'34.967 |
| 7                             | <b>27.242</b> | 23.271        | 35.971        | 26.850        | <b>1'53.334</b> | 261,5        | 16:00'46.479 | 8                             | 27.347        | 23.104        | 35.968        | 26.900        | 1'53.319        | 253,5        | 16:02'28.286 |
| 8                             | 27.252        | 23.258        | 36.377        | 26.860        | 1'53.747        | 263,4        | 16:02'40.226 | 9                             | 27.339        | 23.052        | 35.951        | 27.044        | 1'53.386        | 253,5        | 16:04'21.672 |
| 9                             | 27.376        | 23.405        | 36.697        | 27.051        | 1'54.529        | 261,5        | 16:04'34.755 | 10                            | 27.471        | 23.122        | 36.046        | 27.176        | 1'53.815        | 253,5        | 16:06'15.487 |
| 10                            | 27.419        | 23.720        | 36.935        | 28.548        | 1'56.622        | 260,2        | 16:06'31.377 | 11                            | 27.652        | 23.256        | 36.235        | 27.051        | 1'54.194        | 252,9        | 16:08'09.681 |
| 11                            | 27.515        | <b>23.114</b> | 36.213        | 26.793        | 1'53.635        | 259,0        | 16:08'25.012 | 12                            | 27.440        | 23.176        | 36.023        | 27.003        | 1'53.642        | 253,5        | 16:10'03.323 |
| 12                            | 27.320        | 23.389        | 36.350        | 26.843        | 1'53.902        | 261,5        | 16:10'18.914 | 13                            | 27.644        | 23.228        | 36.294        | 27.044        | 1'54.210        | 252,9        | 16:11'57.533 |
| 13                            | 27.336        | 23.425        | 36.404        | 26.751        | 1'53.916        | 261,5        | 16:12'12.830 | 14                            | 27.524        | 23.377        | 36.239        | 26.996        | 1'54.136        | 252,3        | 16:13'51.669 |
| 14                            | 27.339        | 23.330        | 36.546        | 26.885        | 1'54.100        | 262,8        | 16:14'06.930 | 15                            | 27.611        | 23.182        | 36.394        | 26.992        | 1'54.179        | 252,9        | 16:15'45.848 |
| 15                            | 27.455        | 23.958        | 36.711        | 27.159        | 1'55.283        | <b>264,1</b> | 16:16'02.213 | 16                            | 27.577        | 23.262        | 36.115        | 1'34.594      | 3'01.548P       | 251,7        | 16:18'47.396 |
| 16                            | 27.657        | 23.945        | 38.480        | 1'45.803      | 3'15.885P       | 262,8        | 16:19'18.098 | Daniel Webster                |               |               |               |               |                 |              |              |
| 17                            | 35.835        | 24.281        | 37.382        | 27.204        | 2'04.702P       | 169,8        | 16:21'22.800 | 17                            | 33.488        | 23.498        | 36.710        | 27.351        | 2'01.047P       | 175,0        | 16:20'48.443 |
| 18                            | 27.804        | 24.098        | 37.237        | 27.131        | 1'56.270        | 260,2        | 16:23'19.070 | 18                            | 28.077        | 23.643        | 36.987        | 27.616        | 1'56.323        | 252,3        | 16:22'44.766 |
| 19                            | 27.683        | 23.983        | 36.759        | 27.063        | 1'55.488        | 261,5        | 16:25'14.558 | 19                            | 27.766        | 23.430        | 36.255        | 27.132        | 1'54.583        | 253,5        | 16:24'39.349 |
| 20                            | 27.945        | 24.432        | 37.418        | 27.621        | 1'57.416        | 263,4        | 16:27'11.974 | 20                            | 27.986        | 23.693        | 37.348        | 28.816        | 1'57.843        | 254,1        | 16:26'37.192 |
| 21                            | 28.059        | 24.447        | 37.445        | 27.269        | 1'57.220        | 260,9        | 16:29'09.194 | 21                            | 28.256        | 23.761        | 37.108        | 27.272        | 1'56.397        | 254,1        | 16:28'33.589 |
| 22                            | 27.946        | 24.373        | 37.784        | 27.233        | 1'57.336        | 261,5        | 16:31'06.530 | 22                            | 27.872        | 23.504        | 36.754        | 27.157        | 1'55.287        | 253,5        | 16:30'28.876 |
| 23                            | 28.018        | 25.725        | 38.612        | 29.627        | 2'01.982        | 262,1        | 16:33'08.512 | 23                            | 27.986        | 23.761        | 37.257        | 30.004        | 1'59.008        | <b>255,3</b> | 16:32'27.884 |
| 24                            | 28.785        | 25.126        | 57.825        | 43.097        | 2'34.833        | 259,0        | 16:35'43.345 | 24                            | 46.573        | 39.897        | 1'01.001      | 42.912        | 3'10.383        | 118,6        | 16:35'38.267 |
| 25                            | 42.236        | 34.850        | 59.105        | 1'05.956      | 3'22.147        | 151,7        | 16:39'05.492 | 25                            | 42.618        | 35.585        | 58.827        | 1'05.546      | 3'22.576        | 126,0        | 16:39'00.843 |
| 26                            | 29.480        | 25.661        | 39.422        | 27.977        | 2'02.540        | 247,1        | 16:41'08.032 | 26                            | 28.690        | 23.835        | 36.132        | 27.158        | 1'55.815        | 240,0        | 16:40'56.658 |
| Tempo di gara 53'52.840       |               |               |               |               |                 |              |              | 196 Easy Race (1'55.671)      |               |               |               |               |                 |              |              |
| Giro                          | Seg.1         | Seg.2         | Seg.3         | Seg.4         | T. Giro         | km/h         | Local Time   | Giro                          | Seg.1         | Seg.2         | Seg.3         | Seg.4         | T. Giro         | km/h         | Local Time   |

01/10/2023

P = Box In/Out - C = Tempo Invalidato







# ACI Racing Weekend Mugello, 30 Settembre - 1 Ottobre 2023

## Campionato Italiano GT Sprint GTCup - Analisi Tempi Gara 2

Start at 15:47'15.192

| Leonardo Del Col |               |               |               |               |                 |              |              | Ferdinando D'Auria |               |               |                     |               |                 |              |              |
|------------------|---------------|---------------|---------------|---------------|-----------------|--------------|--------------|--------------------|---------------|---------------|---------------------|---------------|-----------------|--------------|--------------|
| 1                | 27.120        | 39.122        | 28.333        | 2'15.285      | 15:49'30.477    | 1            | 26.300       | 39.390             | 28.378        | 2'14.585      | 15:49'29.777        |               |                 |              |              |
| 2                | 29.078        | 25.877        | 39.294        | 28.230        | 2'02.479        | <b>266,0</b> | 15:51'32.956 | 2                  | 28.932        | 25.950        | 39.586              | 27.756        | 2'02.224        | 251,2        | 15:51'32.001 |
| 3                | 28.303        | 24.320        | 37.458        | 27.644        | 1'57.725        | 264,1        | 15:53'30.681 | 3                  | 27.949        | 24.100        | 37.097              | 27.702        | 1'56.848        | 252,3        | 15:53'28.849 |
| 4                | 28.070        | 24.216        | 37.683        | 27.601        | 1'57.570        | 264,1        | 15:55'28.251 | 4                  | 28.070        | 24.261        | 36.868              | 27.594        | 1'56.793        | 250,6        | 15:55'25.642 |
| 5                | 28.166        | 24.620        | 37.601        | 27.584        | 1'57.971        | 264,1        | 15:57'26.222 | 5                  | 28.067        | 23.841        | 36.787              | 27.564        | 1'56.259        | 250,0        | 15:57'21.901 |
| 6                | 28.034        | 24.388        | 37.653        | 27.479        | 1'57.554        | 262,1        | 15:59'23.776 | 6                  | 27.720        | 23.872        | 36.601              | 27.845        | 1'56.038        | 252,9        | 15:59'17.939 |
| 7                | 27.870        | 24.124        | 37.513        | 27.737        | 1'57.244        | 262,8        | 16:01'21.020 | 7                  | 27.843        | 24.137        | 37.158              | 27.737        | 1'56.875        | 253,5        | 16:01'14.814 |
| 8                | 27.914        | 23.945        | 37.442        | 27.436        | 1'56.737        | 263,4        | 16:03'17.757 | 8                  | 27.969        | 23.931        | 37.160              | 27.657        | 1'56.717        | <b>257,1</b> | 16:03'11.531 |
| 9                | 28.227        | 24.185        | 37.330        | 27.634        | 1'57.376        | 260,2        | 16:05'15.133 | 9                  | 27.769        | 24.294        | 36.998              | 27.703        | 1'56.764        | 253,5        | 16:05'08.295 |
| 10               | 28.377        | 24.401        | 37.854        | 27.678        | 1'58.310        | 260,2        | 16:07'13.443 | 10                 | 27.959        | 23.996        | 37.376              | 27.929        | 1'57.260        | 253,5        | 16:07'05.555 |
| 11               | 28.214        | 24.438        | 37.646        | 27.408        | 1'57.706        | 260,2        | 16:09'11.149 | 11                 | 28.138        | 24.309        | 37.594              | 1'49.459      | 3'19.500P       | 250,0        | 16:10'25.055 |
| 12               | 28.212        | 24.315        | 37.565        | 27.571        | 1'57.663        | 260,2        | 16:11'08.812 | 12                 | 36.015        | 24.279        | Benedetto Strignano |               |                 |              |              |
| 13               | 28.181        | 24.461        | 37.753        | 27.990        | 1'58.385        | 260,2        | 16:13'07.197 | 12                 | <b>36,015</b> | <b>24,279</b> | 37.385              | 27.275        | 2'04.954P       | 166,9        | 16:12'30.009 |
| 14               | 28.739        | 24.893        | 38.314        | 1'49.119      | 3'21.065P       | 262,8        | 16:16'28.262 | 13                 | <b>27,649</b> | <b>23,304</b> | 37.570              | 27.959        | 1'56.482        | 250,6        | 16:14'26.491 |
|                  |               |               |               |               |                 |              |              | 14                 | 28.533        | 23.699        | 36.858              | 27.266        | 1'56.356        | 251,7        | 16:16'22.847 |
|                  |               |               |               |               |                 |              |              | 15                 | 27.741        | 23.468        | <b>36,265</b>       | 27.156        | <b>1'54,630</b> | 252,9        | 16:18'17.477 |
| 15               | 34.670        | 24.361        | 37.579        | 27.425        | 2'04.035P       | 175,9        | 16:18'32.297 | 15                 | 27.741        | 23.468        | 38.061              | 27.355        | 1'56.507        | 255,3        | 16:20'13.984 |
| 16               | 27.902        | <b>23,712</b> | 37.248        | 27.320        | 1'56.182        | 260,9        | 16:20'28.479 | 16                 | 27.691        | 23.400        | 37.417              | 27.278        | 1'55.970        | 252,3        | 16:22'09.954 |
| 17               | 27.971        | 24.165        | 37.175        | 27.454        | 1'56.765        | 260,2        | 16:22'25.244 | 17                 | 27.798        | 23.477        | 36.337              | 27.236        | 1'54.813        | 252,9        | 16:24'04.767 |
| 18               | 28.157        | 25.276        | 38.342        | 27.269        | 1'59.044        | 263,4        | 16:24'24.288 | 18                 | 27.796        | 23.444        | 36.576              | 27.175        | 1'54.950        | 254,7        | 16:25'59.717 |
| 19               | 27.870        | 24.929        | <b>36,965</b> | 27.191        | 1'56.955        | 262,8        | 16:26'21.243 | 19                 | 27.701        | 23.498        | 36.532              | 27.086        | 1'54.879        | 250,0        | 16:27'54.596 |
| 20               | 27.776        | 23.868        | 36.981        | <b>27,046</b> | <b>1'55,671</b> | 262,1        | 16:28'16.914 | 20                 | 27.771        | 23.490        | 36.532              | <b>27,086</b> | 1'54,879        | 250,0        | 16:27'54.596 |
| 21               | <b>27,712</b> | 23.924        | 37.279        | 27.230        | 1'56.145        | 262,1        | 16:30'13.059 | 21                 | 27.672        | 23.559        | 36.659              | 27.140        | 1'55.030        | 254,7        | 16:29'49.626 |
| 22               | 27.896        | 23.988        | 37.726        | 27.292        | 1'56.902        | 263,4        | 16:32'09.961 | 22                 | 27.711        | 23.783        | 38.492              | 27.628        | 1'57.614        | 251,2        | 16:31'47.240 |
| 23               | 28.678        | 25.076        | 39.226        | 28.573        | 2'01.553        | 261,5        | 16:34'11.514 | 23                 | 28.100        | 25.849        | 38.167              | 28.538        | 2'00.654        | 252,9        | 16:33'47.894 |
| 24               | 29.505        | 25.099        | 39.007        | 27.983        | 2'01.594        | 226,9        | 16:36'13.108 | 24                 | 28.990        | 25.200        | 39.019              | 34.423        | 2'07.632        | 250,0        | 16:35'55.526 |
| 25               | 29.019        | 31.275        | 1'00.189      | 1'00.152      | 3'00.635        | 255,9        | 16:39'13.743 | 25                 | 39.842        | 34.853        | 59.237              | 1'01.772      | 3'15.704        | 156,3        | 16:39'11.230 |
| 26               | 28.648        | 25.172        | 42.320        | 28.144        | 2'04.284        | 262,8        | 16:41'18.027 | 26                 | 28.879        | 25.771        | 41.483              | 28.929        | 2'05.062        | 243,2        | 16:41'16.292 |

Tempo di gara 54'02.835

Tempo di gara 54'01.100

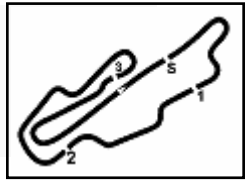
| 199 Colavita Giovanni (1'54.952) |               |               |               |               |                 |              |              | 203 Ebimotors (1'54.559) |               |               |               |               |                 |              |              |
|----------------------------------|---------------|---------------|---------------|---------------|-----------------|--------------|--------------|--------------------------|---------------|---------------|---------------|---------------|-----------------|--------------|--------------|
| Giro                             | Seg.1         | Seg.2         | Seg.3         | Seg.4         | T. Giro         | km/h         | Local Time   | Giro                     | Seg.1         | Seg.2         | Seg.3         | Seg.4         | T. Giro         | km/h         | Local Time   |
| Giorgio Maggi                    |               |               |               |               |                 |              |              | Costantino Peroni        |               |               |               |               |                 |              |              |
| 1                                | 25.791        | 37.680        | 27.378        | 2'08.176      | 15:49'23.368    | 1            | 26.292       | 39.569                   | 28.285        | 2'14.093      | 15:49'29.285  |               |                 |              |              |
| 2                                | 27.993        | 23.849        | 36.895        | <b>26,834</b> | 1'55.571        | 260,9        | 15:51'18.939 | 2                        | 28.326        | 24.060        | 37.362        | 27.555        | 1'57.303        | 263,4        | 15:51'26.588 |
| 3                                | <b>27,608</b> | 23.803        | 37.144        | 27.037        | 1'55.592        | 268,0        | 15:53'14.531 | 3                        | 27.957        | 23.762        | 37.340        | 27.350        | 1'56.409        | 260,9        | 15:53'22.997 |
| 4                                | 27.824        | 23.849        | 37.073        | 26.901        | 1'55.647        | <b>270,0</b> | 15:55'10.178 | 4                        | 27.634        | 24.092        | 37.335        | 27.480        | 1'56.541        | 261,5        | 15:55'19.538 |
| 5                                | 28.242        | 23.693        | 37.050        | 27.130        | 1'56.115        | 266,7        | 15:57'06.293 | 5                        | 27.818        | 24.097        | 37.185        | 27.307        | 1'56.407        | 260,9        | 15:57'15.945 |
| 6                                | 27.632        | 24.048        | 37.265        | 27.117        | 1'56.062        | 266,0        | 15:59'02.355 | 6                        | 27.876        | 23.977        | 37.377        | 27.693        | 1'56.923        | 260,9        | 15:59'12.868 |
| 7                                | 27.929        | 23.814        | 37.153        | 27.037        | 1'55.933        | 266,0        | 16:00'58.288 | 7                        | 27.846        | 24.019        | 37.310        | 27.379        | 1'56.554        | 260,9        | 16:01'09.422 |
| 8                                | 27.658        | 23.672        | 37.311        | 27.189        | 1'55.830        | 265,4        | 16:02'54.118 | 8                        | 27.877        | 23.913        | 37.396        | 27.369        | 1'56.555        | 261,5        | 16:03'05.977 |
| 9                                | 28.283        | 24.789        | 37.161        | 26.966        | 1'57.199        | 268,7        | 16:04'51.317 | 9                        | 28.135        | 23.954        | 37.501        | 27.520        | 1'57.110        | 260,9        | 16:05'03.087 |
| 10                               | 27.743        | 23.651        | 38.002        | 27.031        | 1'56.427        | 263,4        | 16:06'47.744 | 10                       | 27.878        | 24.146        | 37.658        | 27.325        | 1'57.007        | 260,2        | 16:07'00.094 |
| 11                               | 27.786        | 23.725        | 37.333        | 27.860        | 1'56.704        | 262,8        | 16:08'44.448 | 11                       | 27.917        | 23.939        | 37.513        | 1'38.572      | 3'07.941P       | 260,2        | 16:10'08.035 |
| 12                               | 27.930        | 23.767        | 37.189        | 1'39.152      | 3'08.038P       | 262,8        | 16:11'52.486 | 12                       | 35.005        | <b>23,457</b> | 37.121        | 26.945        | 2'02.528P       | 172,0        | 16:12'10.563 |
| 13                               | 35.180        | 23.747        | 36.874        | 26.917        | 2'02.718P       | 173,4        | 16:13'55.204 | 13                       | 27.649        | 23.510        | 36.796        | 26.867        | 1'54.822        | 260,9        | 16:14'05.385 |
| 14                               | 28.053        | 23.629        | 37.086        | 26.963        | 1'55.731        | 262,8        | 16:15'50.935 | 14                       | <b>27,531</b> | 23.565        | 36.920        | 28.199        | 1'56.215        | 261,5        | 16:16'01.600 |
| 15                               | 27.868        | 23.816        | 37.638        | 26.929        | 1'56.251        | 262,8        | 16:17'47.186 | 15                       | 27.833        | 23.900        | 38.438        | 27.088        | 1'57.259        | 260,9        | 16:17'58.859 |
| 16                               | 27.718        | <b>23,398</b> | 36.979        | 27.104        | 1'55.199        | 261,5        | 16:19'42.385 | 16                       | 28.777        | 23.692        | 36.675        | 26.904        | 1'56.048        | 261,5        | 16:19'54.907 |
| 17                               | 27.741        | 23.526        | 36.962        | 26.958        | 1'55.187        | 263,4        | 16:21'37.572 | 17                       | 27.708        | 23.777        | 37.652        | 27.459        | 1'56.596        | 262,1        | 16:21'51.503 |
| 18                               | 27.803        | 23.501        | <b>36,786</b> | 27.055        | 1'55.145        | 261,5        | 16:23'32.717 | 18                       | 28.344        | 24.005        | 37.582        | 28.045        | 1'57.976        | 262,8        | 16:23'49.479 |
| 19                               | 27.892        | 23.576        | 36.940        | 27.166        | 1'55.574        | 262,8        | 16:25'28.291 | 19                       | 27.761        | 23.675        | 36.814        | 26.914        | 1'55.164        | 261,5        | 16:25'44.643 |
| 20                               | 27.735        | 23.530        | 36.817        | 26.870        | <b>1'54,952</b> | 262,8        | 16:27'23.243 | 20                       | 27.568        | 23.513        | <b>36,649</b> | <b>26,829</b> | <b>1'54,559</b> | 261,5        | 16:27'39.202 |
| 21                               | 28.118        | 25.397        | 37.182        | 26.988        | 1'57.685        | 263,4        | 16:29'20.928 | 21                       | 28.159        | 23.944        | 37.289        | 27.031        | 1'56.423        | <b>264,1</b> | 16:29'35.625 |
| 22                               | 28.707        | 24.457        | 37.582        | 27.638        | 1'58.384        | 231,8        | 16:31'19.312 | 22                       | 28.137        | 24.296        | 37.805        | 26.924        | 1'57.162        | 262,1        | 16:31'32.787 |
| 23                               | 28.195        | 24.288        | 41.283        | 31.035        | 2'04.801        | 254,1        | 16:33'24.113 | 23                       | 27.562        | 24.781        | 39.831        | 28.613        | 2'00.787        | 262,1        | 16:33'33.574 |
| 24                               | 31.678        | 26.153        | 41.883        | 44.627        | 2'24.341        | 200,4        | 16:35'48.454 | 24                       | 28.355        | 25.760        | 39.634        | 42.465        | 2'16.214        | 255,3        | 16:35'49.788 |
| 25                               | 40.074        | 35.291        | 58.168        | 1'04.664      | 3'18.197        | 139,2        | 16:39'06.651 | 25                       | 39.849        | 35.477        | 59.542        | 1'02.360      | 3'17.228        | 143,4        | 16:39'07.016 |
| 26                               | 29.402        | 26.176        | 38.274        | 28.087        | 2'01.939        | 252,9        | 16:41'08.590 | 26                       | 29.987        | 26.421        | 38.775        | 27.120        | 2'02.303        | 252,3        | 16:41'09.319 |

Tempo di gara 53'53.398

Tempo di gara 53'54.127 + 5.000Pen

| 202 HC Racing (1'54.630) |       |       |       |       |         |      |            | 206 VSR (1'55.217) |       |       |       |       |         |      |            |
|--------------------------|-------|-------|-------|-------|---------|------|------------|--------------------|-------|-------|-------|-------|---------|------|------------|
| Giro                     | Seg.1 | Seg.2 | Seg.3 | Seg.4 | T. Giro | km/h | Local Time | Giro               | Seg.1 | Seg.2 | Seg.3 | Seg.4 | T. Giro | km/h | Local Time |





# ACI Racing Weekend Mugello, 30 Settembre - 1 Ottobre 2023

## Campionato Italiano GT Sprint GTCup - Analisi Tempi Gara 2

Aut.Int. Mugello 5.245 m

Start at 15:47'15.192

**4 / 7**

| Ignazio Zanon |               |               |               |               |                 |              |              |        |               |               |               |          |                 |              |              |  |  |  |  |
|---------------|---------------|---------------|---------------|---------------|-----------------|--------------|--------------|--------|---------------|---------------|---------------|----------|-----------------|--------------|--------------|--|--|--|--|
| Giro          | Seg.1         | Seg.2         | Seg.3         | Seg.4         | T. Giro         | km/h         | Local Time   |        |               |               |               |          |                 |              |              |  |  |  |  |
| 1             | 25.020        | 37.618        | 27.291        | 2'06.464      | 15:49'21.656    | 3            | 27.944       | 23.783 | 36.943        | <b>26.924</b> | 1'55.594      | 258,4    | 15:53'15.219    |              |              |  |  |  |  |
| 2             | 27.955        | 23.906        | 36.934        | 27.119        | 1'55.914        | 260,9        | 15:51'17.570 | 4      | 27.737        | 23.773        | 36.863        | 27.131   | <b>1'55.504</b> | 259,6        | 15:55'10.723 |  |  |  |  |
| 3             | <b>27.477</b> | 23.787        | 36.732        | 27.391        | 1'55.387        | 260,9        | 15:53'12.957 | 5      | 28.070        | 23.760        | 37.099        | 27.048   | 1'55.977        | 260,2        | 15:57'06.700 |  |  |  |  |
| 4             | 27.798        | 23.802        | 36.548        | 27.211        | 1'55.359        | <b>261,5</b> | 15:55'08.316 | 6      | 28.570        | 23.785        | <b>36.862</b> | 27.166   | 1'56.383        | 260,2        | 15:59'03.083 |  |  |  |  |
| 5             | 27.795        | <b>23.784</b> | 36.558        | 27.080        | <b>1'55.217</b> | 260,2        | 15:57'03.533 | 7      | 27.920        | 23.801        | 37.018        | 27.096   | 1'55.835        | 260,9        | 16:00'58.918 |  |  |  |  |
| 6             | 27.756        | 24.061        | <b>36.282</b> | 27.417        | 1'55.516        | 258,4        | 15:58'59.049 | 8      | 28.201        | 24.886        | 37.725        | 27.190   | 1'58.002        | <b>263,4</b> | 16:04'52.660 |  |  |  |  |
| 7             | 27.817        | 23.890        | 36.644        | 27.455        | 1'55.806        | 259,0        | 16:00'54.855 | 9      | 27.831        | <b>23.679</b> | 37.052        | 26.971   | 1'55.533        | 255,9        | 16:06'48.193 |  |  |  |  |
| 8             | 27.953        | 24.030        | 36.739        | 27.693        | 1'56.415        | 259,6        | 16:02'51.270 | 10     | 27.771        | 23.877        | 37.208        | 27.838   | 1'56.694        | 259,0        | 16:08'44.887 |  |  |  |  |
| 9             | 28.033        | 24.342        | 36.686        | 27.619        | 1'56.680        | 259,6        | 16:04'47.950 | 11     | <b>27.701</b> | 23.848        | 37.232        | 27.288   | 1'56.069        | 257,8        | 16:10'40.956 |  |  |  |  |
| 10            | 27.843        | 23.933        | 36.902        | 27.673        | 1'56.351        | 259,0        | 16:06'44.301 | 12     | 27.890        | 23.697        | 37.244        | 27.807   | 1'56.638        | 257,1        | 16:12'37.594 |  |  |  |  |
| 11            | 28.001        | 24.471        | 38.482        | 1'41.941      | 3'12.895P       | 259,6        | 16:09'57.196 | 13     | 28.014        | 24.865        | 39.486        | 1'40.258 | 3'12.623P       | 257,1        | 16:15'50.217 |  |  |  |  |
| 12            | 34.942        | 24.166        | 37.016        | 27.389        | 2'03.513P       | 171,4        | 16:12'00.709 | 14     |               |               |               |          |                 |              |              |  |  |  |  |
| 13            | 27.969        | 24.211        | 37.209        | 27.515        | 1'56.904        | 258,4        | 16:13'57.613 | 15     | 34.669        | 24.945        | 41.609        | 28.431   | 2'09.654P       | 172,2        | 16:17'59.871 |  |  |  |  |
| 14            | 27.884        | 25.458        | 42.012        | 28.175        | 2'03.529        | 259,0        | 16:16'01.142 | 16     | 28.718        | 25.145        | 37.439        | 28.034   | 1'59.336        | 254,7        | 16:19'59.207 |  |  |  |  |
| 15            | 28.020        | 23.895        | 38.957        | 27.640        | 1'58.512        | 259,0        | 16:17'59.654 | 17     | 27.952        | 24.328        | 37.950        | 27.704   | 1'57.934        | 257,1        | 16:21'57.141 |  |  |  |  |
| 16            | 28.579        | 25.043        | 37.194        | 27.297        | 1'58.113        | 260,9        | 16:19'57.767 | 18     | 28.058        | 24.113        | 37.516        | 27.332   | 1'57.019        | 256,5        | 16:23'54.160 |  |  |  |  |
| 17            | 27.813        | 24.395        | 37.074        | 27.143        | 1'56.425        | 260,2        | 16:21'54.192 | 19     | 28.119        | 24.109        | 37.471        | 27.254   | 1'56.953        | 257,8        | 16:25'51.113 |  |  |  |  |
| 18            | 27.753        | 24.005        | 36.893        | 27.418        | 1'56.069        | 260,2        | 16:23'50.261 | 20     | 28.020        | 24.014        | 37.645        | 27.153   | 1'56.832        | 257,1        | 16:27'47.945 |  |  |  |  |
| 19            | 28.063        | 24.385        | 37.700        | 27.280        | 1'57.428        | 260,9        | 16:25'47.689 | 21     | 28.188        | 24.330        | 39.254        | 27.783   | 1'59.555        | 257,1        | 16:29'47.500 |  |  |  |  |
| 20            | 27.791        | 24.394        | 36.576        | <b>27.049</b> | 1'55.810        | 260,2        | 16:27'43.499 | 22     | 28.354        | 24.752        | 38.286        | 27.831   | 1'59.223        | 257,8        | 16:31'46.723 |  |  |  |  |
| 21            | 27.819        | 24.191        | 36.934        | 27.210        | 1'56.154        | 260,9        | 16:29'39.653 | 23     | 27.894        | 24.910        | 38.561        | 28.907   | 2'00.272        | 255,9        | 16:33'46.995 |  |  |  |  |
| 22            | 27.965        | 24.020        | 37.797        | 28.451        | 1'58.233        | 260,9        | 16:31'37.886 | 24     | 28.903        | 25.048        | 39.251        | 34.094   | 2'07.296        | 254,1        | 16:35'54.291 |  |  |  |  |
| 23            | 28.139        | 25.695        | 40.692        | 29.289        | 2'03.815        | 258,4        | 16:33'41.701 | 25     | 39.543        | 34.808        | 59.491        | 1'01.774 | 3'15.616        | 159,8        | 16:39'09.907 |  |  |  |  |
| 24            | 29.798        | 25.555        | 38.634        | 35.621        | 2'09.608        | 257,1        | 16:35'51.309 | 26     | 28.755        | 27.093        | 41.943        | 29.177   | 2'06.968        | 251,2        | 16:41'16.875 |  |  |  |  |
| 25            | 40.020        | 35.554        | 58.880        | 1'01.901      | 3'16.355        | 137,9        | 16:39'07.664 |        |               |               |               |          |                 |              |              |  |  |  |  |
| 26            | 29.501        | 26.512        | 39.611        | 28.339        | 2'03.963        | 251,2        | 16:41'11.627 |        |               |               |               |          |                 |              |              |  |  |  |  |

Tempo di gara 54'01.683

**212 Best Lap (1'58.136)**
**208 Iron Lynx (1'55.602)**

| Giro               | Seg.1         | Seg.2         | Seg.3         | Seg.4         | T. Giro         | km/h         | Local Time   |
|--------------------|---------------|---------------|---------------|---------------|-----------------|--------------|--------------|
| Donovan Privitelio |               |               |               |               |                 |              |              |
| 1                  |               | 25.717        | 38.137        | 28.024        | 2'11.361        |              | 15:49'26.553 |
| 2                  | 28.247        | 24.145        | 37.098        | 27.331        | 1'56.821        | <b>257,1</b> | 15:51'23.374 |
| 3                  | 28.365        | 24.135        | 36.972        | <b>27.217</b> | 1'56.689        | 255,3        | 15:53'20.063 |
| 4                  | 28.032        | 23.775        | 36.982        | 27.434        | 1'56.223        | 254,7        | 15:55'16.286 |
| 5                  | <b>27.964</b> | 24.064        | 36.980        | 27.739        | 1'56.747        | 254,7        | 15:57'13.033 |
| 6                  | 28.021        | 23.695        | 36.823        | 27.866        | 1'56.405        | 253,5        | 15:59'09.438 |
| 7                  | 28.048        | 23.822        | 37.027        | 27.551        | 1'56.448        | 254,1        | 16:01'05.886 |
| 8                  | 28.061        | 24.698        | 37.601        | 27.424        | 1'57.784        | 253,5        | 16:03'03.670 |
| 9                  | 27.972        | <b>23.688</b> | <b>36.634</b> | 27.308        | <b>1'55.602</b> | 254,1        | 16:04'59.272 |
| 10                 | 28.097        | 24.636        | 37.105        | 27.433        | 1'57.271        | 256,5        | 16:06'56.543 |
| 11                 | 28.002        | 24.119        | 37.399        | 27.858        | 1'57.378        | 254,7        | 16:08'53.921 |
| 12                 | 28.558        | 24.790        | 37.288        | 27.678        | 1'58.314        | 253,5        | 16:10'52.235 |
| 13                 | 28.163        | 23.973        | 37.362        | 27.589        | 1'57.087        | 253,5        | 16:12'49.322 |
| 14                 | 28.056        | 24.098        | 37.289        | 27.769        | 1'57.212        | 253,5        | 16:14'46.534 |
| 15                 | 28.056        | 23.827        | 37.085        | 1'35.630      | 3'04.598P       | 252,9        | 16:17'51.132 |
| Luciano Privitelio |               |               |               |               |                 |              |              |
| 16                 | 36.601        | 27.294        | 41.185        | 29.358        | 2'14.438P       | 167,7        | 16:20'05.570 |
| 17                 | 29.633        | 27.370        | 40.881        | 29.226        | 2'07.110        | 252,9        | 16:22'12.680 |
| 18                 | 30.124        | 27.339        | 41.907        | 29.654        | 2'09.024        | 251,7        | 16:24'21.704 |
| 19                 | 29.966        | 26.911        | 42.572        | 29.761        | 2'09.210        | 252,3        | 16:26'30.914 |
| 20                 | 30.110        | 26.559        | 42.040        | 29.558        | 2'08.267        | 253,5        | 16:28'39.181 |
| 21                 | 30.854        | 26.687        | 42.035        | 29.306        | 2'08.882        | 250,6        | 16:30'48.063 |
| 22                 | 30.050        | 26.497        | 42.442        | 31.967        | 2'10.956        | 251,2        | 16:32'59.019 |
| 23                 | 30.624        | 28.833        | 1'00.226      | 42.726        | 2'42.409        | 250,0        | 16:35'41.428 |
| 24                 | 42.459        | 35.144        | 59.141        | 1'05.662      | 3'22.406        | 125,0        | 16:39'03.834 |
| 25                 | 30.154        | 26.216        | 42.135        | 30.612        | 2'09.117        | 239,5        | 16:41'12.951 |

Tempo di gara 53'57.759

**211 Autorlando Sport (1'55.504)**

| Giro            | Seg.1  | Seg.2  | Seg.3  | Seg.4  | T. Giro  | km/h         | Local Time   |
|-----------------|--------|--------|--------|--------|----------|--------------|--------------|
| Mirko Zanardini |        |        |        |        |          |              |              |
| 1               |        | 25.501 | 37.781 | 27.482 | 2'07.809 |              | 15:49'23.001 |
| 2               | 28.059 | 23.842 | 37.534 | 27.189 | 1'56.624 | <b>263,4</b> | 15:51'19.625 |

**222 Krypton Motorsport (1'55.194)**

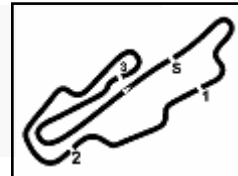
| Giro                  | Seg.1         | Seg.2         | Seg.3         | Seg.4         | T. Giro         | km/h         | Local Time   |
|-----------------------|---------------|---------------|---------------|---------------|-----------------|--------------|--------------|
| Nicola D'Aniello      |               |               |               |               |                 |              |              |
| 1                     |               |               | 27.032        | 40.027        | 29.391          | 2'18.218     | 15:49'33.410 |
| 2                     | 29.418        | 25.500        | 40.352        | 29.618        | 2'04.888        | 262,1        | 15:51'38.298 |
| 3                     | 29.302        | 25.575        | 40.326        | 29.741        | 2'04.944        | 260,9        | 15:53'43.242 |
| 4                     | 29.316        | 25.838        | 39.747        | 29.426        | 2'04.327        | 261,5        | 15:55'47.569 |
| 5                     | 29.605        | 25.974        | 40.446        | 29.897        | 2'05.922        | 262,1        | 15:57'53.491 |
| 6                     | 29.319        | 25.831        | 39.997        | 29.609        | 2'04.756        | 260,9        | 15:59'58.247 |
| 7                     | 29.452        | 25.989        | 41.734        | 30.288        | 2'07.463        | 261,5        | 16:02'05.710 |
| 8                     | 29.875        | 26.393        | 42.380        | 33.667        | 2'12.315        | 257,8        | 16:04'18.025 |
| 9                     | 32.601        | 27.810        | 43.086        | 32.683        | 2'16.180        | 244,3        | 16:06'34.205 |
| 10                    | 30.254        | 28.341        | 43.958        | 2'03.639      | 3'46.192P       | 256,5        | 16:10'20.397 |
| Giammarco Marzioletti |               |               |               |               |                 |              |              |
| 11                    | 36.539        | 25.545        | 38.241        | 27.738        | 2'08.063P       | 173,1        | 16:12'28.460 |
| 12                    | <b>27.979</b> | 24.321        | 38.231        | 27.605        | <b>1'58.136</b> | 262,8        | 16:14'26.596 |
| 13                    | 28.770        | 24.997        | 39.922        | 27.839        | 2'01.528        | 262,1        | 16:16'28.124 |
| 14                    | 28.297        | 24.382        | <b>37.910</b> | 27.779        | 1'58.368        | 260,9        | 16:18'26.492 |
| 15                    | 28.155        | <b>24.250</b> | 38.037        | 28.318        | 1'58.760        | 261,5        | 16:20'25.252 |
| 16                    | 28.394        | 24.424        | 38.026        | 27.596        | 1'58.440        | 262,1        | 16:22'23.692 |
| 17                    | 29.467        | 26.109        | 39.925        | 27.895        | 2'03.396        | 262,8        | 16:24'27.088 |
| 18                    | 28.372        | 24.923        | 40.115        | 27.848        | 2'01.258        | 262,8        | 16:26'28.346 |
| 19                    | 28.228        | 24.426        | 38.112        | <b>27.578</b> | 1'58.344        | <b>263,4</b> | 16:28'26.690 |
| 20                    | 28.287        | 24.559        | 38.216        | 27.664        | 1'58.726        | 262,1        | 16:30'25.416 |
| 21                    | 28.328        | 24.842        | 38.555        | 31.527        | 2'03.252        | 262,8        | 16:32'28.668 |
| 22                    | 46.524        | 39.824        | 1'01.185      | 42.726        | 3'10.259        | 132,2        | 16:35'38.927 |
| 23                    | 42.639        | 35.562        | 58.830        | 1'05.094      | 3'22.125        | 130,1        | 16:39'01.052 |
| 24                    | 30.001        | 26.209        | 39.107        | 28.256        | 2'03.573        | 250,0        | 16:41'04.625 |

Tempo di gara 53'49.433

01/10/2023

P = Box In/Out - C = Tempo Invalidato





# ACI Racing Weekend Mugello, 30 Settembre - 1 Ottobre 2023

## Campionato Italiano GT Sprint GTCup - Analisi Tempi Gara 2

Aut.Int. Mugello 5.245 m

Start at 15:47'15.192

**5 / 7**

|    |               |               |               |          |           |              |              |    |        |        |          |          |          |       |              |
|----|---------------|---------------|---------------|----------|-----------|--------------|--------------|----|--------|--------|----------|----------|----------|-------|--------------|
| 6  | 27.963        | 23.698        | 36.926        | 27.201   | 1'55.788  | 260,9        | 15:59'02.687 | 21 | 29.575 | 26.131 | 40.975   | 29.084   | 2'05.765 | 260,2 | 16:30'49.296 |
| 7  | 27.753        | 23.909        | 37.113        | 27.211   | 1'55.986  | 259,6        | 16:00'58.673 | 22 | 30.196 | 28.073 | 42.725   | 30.125   | 2'11.119 | 259,6 | 16:33'00.415 |
| 8  | 27.464        | 23.785        | 37.328        | 27.273   | 1'55.850  | 259,6        | 16:02'54.523 | 23 | 30.157 | 28.500 | 1'00.352 | 42.843   | 2'41.852 | 259,0 | 16:35'42.267 |
| 9  | 28.023        | 24.093        | <b>36.555</b> | 27.040   | 1'55.711  | <b>261,5</b> | 16:04'50.234 | 24 | 42.492 | 34.967 | 59.126   | 1'05.340 | 3'21.925 | 146,1 | 16:39'04.192 |
| 10 | <b>27.429</b> | <b>23.691</b> | 58.268        | 27.688   | 2'17.076  | 259,0        | 16:07'07.310 | 25 | 30.808 | 27.869 | 43.258   | 29.547   | 2'11.482 | 245,5 | 16:41'15.674 |
| 11 | 28.090        | 24.373        | 37.183        | 1'38.289 | 3'07.935P | 255,3        | 16:10'15.245 |    |        |        |          |          |          |       |              |

Tempo di gara 54'00.482

Stefano Pezzucchi

| 230 HC Racing (1'55.611) |        |        |        |        |           |       |              |  |  |  |  |  |  |  |  |
|--------------------------|--------|--------|--------|--------|-----------|-------|--------------|--|--|--|--|--|--|--|--|
| Giro                     | Seg.1  | Seg.2  | Seg.3  | Seg.4  | T. Giro   | km/h  | Local Time   |  |  |  |  |  |  |  |  |
| 12                       | 35.549 | 24.333 | 37.076 | 27.474 | 2'04.432P | 168,5 | 16:12'19.677 |  |  |  |  |  |  |  |  |
| 13                       | 28.077 | 24.008 | 37.253 | 28.226 | 1'57.564  | 254,7 | 16:14'17.241 |  |  |  |  |  |  |  |  |

Tempo di gara 27'02.049

**225 Pellin Racing (1'57.247)**

| Giro | Seg.1         | Seg.2         | Seg.3         | Seg.4         | T. Giro         | km/h         | Local Time   |             |  |  |  |  |  |  |  |
|------|---------------|---------------|---------------|---------------|-----------------|--------------|--------------|-------------|--|--|--|--|--|--|--|
|      |               |               |               |               |                 |              |              | Thor Haugen |  |  |  |  |  |  |  |
| 1    |               | 26.928        | 39.243        | 28.447        | 2'14.954        |              | 15:49'30.146 |             |  |  |  |  |  |  |  |
| 2    | 29.196        | 25.737        | 39.458        | 27.958        | 2'02.349        | <b>265,4</b> | 15:51'32.495 |             |  |  |  |  |  |  |  |
| 3    | 28.232        | 24.264        | 37.288        | 27.898        | 1'57.682        | 260,9        | 15:53'30.177 |             |  |  |  |  |  |  |  |
| 4    | 28.091        | 24.328        | 37.601        | 27.691        | 1'57.711        | 260,9        | 15:55'27.888 |             |  |  |  |  |  |  |  |
| 5    | 28.053        | 24.367        | <b>37.278</b> | 27.549        | <b>1'57.247</b> | 259,6        | 15:57'25.135 |             |  |  |  |  |  |  |  |
| 6    | 28.248        | 24.491        | 37.353        | 27.834        | 1'57.926        | 258,4        | 15:59'23.061 |             |  |  |  |  |  |  |  |
| 7    | 27.918        | 24.424        | 37.645        | 27.911        | 1'57.898        | 259,6        | 16:01'20.959 |             |  |  |  |  |  |  |  |
| 8    | 28.448        | <b>24.211</b> | 38.208        | <b>27.469</b> | 1'58.336        | 258,4        | 16:03'19.295 |             |  |  |  |  |  |  |  |
| 9    | 28.607        | 24.454        | 38.022        | 27.816        | 1'58.899        | 259,6        | 16:05'18.194 |             |  |  |  |  |  |  |  |
| 10   | <b>27.895</b> | 24.232        | 38.109        | 27.973        | 1'58.209        | 259,0        | 16:07'16.403 |             |  |  |  |  |  |  |  |
| 11   | 28.275        | 24.347        | 38.530        | 1'43.012      | 3'14.164P       | 259,0        | 16:10'30.567 |             |  |  |  |  |  |  |  |
| 12   | 35.980        | 24.319        | 37.720        | 27.822        | 2'05.841P       | 165,4        | 16:12'36.408 |             |  |  |  |  |  |  |  |
| 13   | 28.266        | 25.361        | 39.364        | 28.540        | 2'01.531        | 260,2        | 16:14'37.939 |             |  |  |  |  |  |  |  |
| 14   | 28.504        | 24.398        | 37.914        | 27.901        | 1'58.717        | 258,4        | 16:16'36.656 |             |  |  |  |  |  |  |  |
| 15   | 28.154        | 24.548        | 38.051        | 27.598        | 1'58.351        | 258,4        | 16:18'35.007 |             |  |  |  |  |  |  |  |
| 16   | 28.152        | 24.627        | 37.954        | 27.927        | 1'58.660        | 260,2        | 16:20'33.667 |             |  |  |  |  |  |  |  |
| 17   | 28.628        | 24.845        | 38.545        | 27.992        | 2'00.010        | 258,4        | 16:22'33.677 |             |  |  |  |  |  |  |  |
| 18   | 28.621        | 24.886        | 38.047        | 28.086        | 1'59.640        | 260,2        | 16:24'33.317 |             |  |  |  |  |  |  |  |
| 19   | 28.358        | 25.219        | 41.250        | 28.768        | 2'03.595        | 260,9        | 16:26'36.912 |             |  |  |  |  |  |  |  |
| 20   | 29.268        | 24.798        | 38.890        | 29.360        | 2'02.316        | 258,4        | 16:28'39.228 |             |  |  |  |  |  |  |  |
| 21   | 28.667        | 24.654        | 38.080        | 27.906        | 1'59.307        | 259,0        | 16:30'38.535 |             |  |  |  |  |  |  |  |
| 22   | 28.657        | 25.205        | 38.524        | 29.030        | 2'01.416        | 259,6        | 16:32'39.951 |             |  |  |  |  |  |  |  |
| 23   | 36.001        | 39.640        | 1'01.182      | 42.607        | 2'59.430        | 259,0        | 16:35'39.381 |             |  |  |  |  |  |  |  |
| 24   | 42.631        | 35.524        | 58.783        | 1'05.687      | 3'22.625        | 130,8        | 16:39'02.006 |             |  |  |  |  |  |  |  |
| 25   | 29.612        | 25.885        | 39.739        | 27.673        | 2'02.909        | 250,6        | 16:41'04.915 |             |  |  |  |  |  |  |  |

Tempo di gara 53'49.723

**227 Pellin Racing (1'53.918)**

| Giro | Seg.1         | Seg.2         | Seg.3         | Seg.4         | T. Giro         | km/h         | Local Time   |               |  |  |  |  |  |  |  |
|------|---------------|---------------|---------------|---------------|-----------------|--------------|--------------|---------------|--|--|--|--|--|--|--|
|      |               |               |               |               |                 |              |              | Kyle Marcelli |  |  |  |  |  |  |  |
| 1    |               | 24.179        | 36.377        | 26.658        | 2'02.724        |              | 15:49'17.916 |               |  |  |  |  |  |  |  |
| 2    | <b>27.219</b> | 23.709        | 36.863        | 27.222        | 1'55.013        | <b>266,7</b> | 15:51'12.929 |               |  |  |  |  |  |  |  |
| 3    | 27.819        | 24.019        | 36.407        | 26.602        | 1'54.847        | 264,1        | 15:53'07.776 |               |  |  |  |  |  |  |  |
| 4    | 28.089        | 23.409        | <b>36.268</b> | 26.692        | 1'54.458        | 257,8        | 15:55'02.234 |               |  |  |  |  |  |  |  |
| 5    | 27.468        | <b>23.218</b> | 36.684        | <b>26.548</b> | <b>1'53.918</b> | 260,2        | 15:56'56.152 |               |  |  |  |  |  |  |  |
| 6    | 27.441        | 23.289        | 37.013        | 26.683        | 1'54.426        | 259,6        | 15:58'50.578 |               |  |  |  |  |  |  |  |
| 7    | 27.480        | 23.300        | 36.694        | 26.883        | 1'54.357        | 259,6        | 16:00'44.935 |               |  |  |  |  |  |  |  |
| 8    | 27.759        | 23.378        | 36.604        | 27.074        | 1'54.815        | 260,2        | 16:02'39.750 |               |  |  |  |  |  |  |  |
| 9    | 27.551        | 23.365        | 36.775        | 26.882        | 1'54.573        | 259,6        | 16:04'34.323 |               |  |  |  |  |  |  |  |
| 10   | 27.612        | 23.594        | 37.123        | 28.712        | 1'57.041        | 259,6        | 16:06'31.364 |               |  |  |  |  |  |  |  |
| 11   | 28.415        | 23.953        | 36.929        | 26.839        | 1'56.136        | 258,4        | 16:08'27.500 |               |  |  |  |  |  |  |  |
| 12   | 27.779        | 23.617        | 37.259        | 26.898        | 1'55.553        | 261,5        | 16:10'23.053 |               |  |  |  |  |  |  |  |
| 13   | 27.916        | 24.444        | 37.438        | 1'51.510      | 3'21.308P       | 260,9        | 16:13'44.361 |               |  |  |  |  |  |  |  |
|      |               |               |               |               |                 |              |              | Lisa Clark    |  |  |  |  |  |  |  |
| 14   | 39.898        | 26.578        | 41.945        | 30.959        | 2'19.380P       | 139,9        | 16:16'03.741 |               |  |  |  |  |  |  |  |
| 15   | 29.462        | 27.204        | 41.732        | 29.422        | 2'07.820        | 259,6        | 16:18'11.561 |               |  |  |  |  |  |  |  |
| 16   | 29.503        | 25.722        | 41.379        | 28.958        | 2'05.562        | 258,4        | 16:20'17.123 |               |  |  |  |  |  |  |  |
| 17   | 30.286        | 26.318        | 40.254        | 29.161        | 2'06.019        | 259,0        | 16:22'23.142 |               |  |  |  |  |  |  |  |
| 18   | 29.738        | 25.696        | 42.591        | 29.481        | 2'07.506        | 259,6        | 16:24'30.648 |               |  |  |  |  |  |  |  |
| 19   | 29.629        | 26.343        | 41.153        | 30.107        | 2'07.232        | 259,6        | 16:26'37.880 |               |  |  |  |  |  |  |  |
| 20   | 29.769        | 26.808        | 40.595        | 28.479        | 2'05.651        | 260,2        | 16:28'43.531 |               |  |  |  |  |  |  |  |

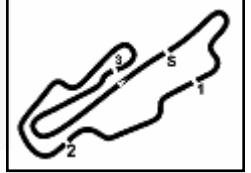
01/10/2023

P = Box In/Out - C = Tempo Invalidato

**233 Grisi Alberto (1'58.677)**

| Giro | Seg.1         | Seg.2         | Seg.3         | Seg.4         | T. Giro         | km/h         | Local Time   |                |  |  |  |  |  |  |  |
|------|---------------|---------------|---------------|---------------|-----------------|--------------|--------------|----------------|--|--|--|--|--|--|--|
|      |               |               |               |               |                 |              |              | Alberto Grisi  |  |  |  |  |  |  |  |
| 1    |               | 26.740        | 38.775        | 28.608        | 2'13.407        |              | 15:49'28.599 |                |  |  |  |  |  |  |  |
| 2    | 29.984        | 25.952        | 40.394        | 29.252        | 2'05.582        | <b>262,8</b> | 15:51'34.181 |                |  |  |  |  |  |  |  |
| 3    | 29.336        | 26.108        | 39.984        | 28.998        | 2'04.426        | 259,0        | 15:53'38.607 |                |  |  |  |  |  |  |  |
| 4    | 29.595        | 26.364        | 40.665        | 29.324        | 2'05.948        | 257,1        | 15:55'44.555 |                |  |  |  |  |  |  |  |
| 5    | 29.365        | 26.262        | 40.362        | 28.875        | 2'04.864        | 256,5        | 15:57'49.419 |                |  |  |  |  |  |  |  |
| 6    | 29.586        | 26.253        | 40.337        | 29.085        | 2'05.261        | 254,7        | 15:59'54.680 |                |  |  |  |  |  |  |  |
| 7    | 29.368        | 25.890        | 48.300        | 1'31.606      | 3'15.164P       | 255,3        | 16:03'09.844 |                |  |  |  |  |  |  |  |
| 8    | 38.332        | 28.584        | 41.946        | 30.146        | 2'19.008P       | 175,3        | 16:05'28.852 |                |  |  |  |  |  |  |  |
| 9    | 30.162        | 27.150        | 41.177        | 30.044        | 2'08.533        | 252,9        | 16:07'37.385 |                |  |  |  |  |  |  |  |
| 10   | 30.091        | 26.975        | 41.260        | 29.523        | 2'07.849        | 255,3        | 16:09'45.234 |                |  |  |  |  |  |  |  |
| 11   | 29.614        | 26.377        | 40.784        | 1'38.256      | 3'15.031P       | 254,1        | 16:13'00.265 |                |  |  |  |  |  |  |  |
|      |               |               |               |               |                 |              |              | Massimo Abbati |  |  |  |  |  |  |  |
| 12   | 37.458        | 25.655        | 39.351        | 28.251        | 2'10.715P       | 165,9        | 16:15'10.980 |                |  |  |  |  |  |  |  |
| 13   | 28.897        | 25.287        | 38.944        | 27.902        | 2'01.030        | 256,5        | 16:17'12.010 |                |  |  |  |  |  |  |  |
| 14   | 28.746        | 27.664        | 38.550        | 27.930        | 2'02.890        | 255,9        | 16:19'14.900 |                |  |  |  |  |  |  |  |
| 15   | 28.639        | 25.014        | 38.278        | 27.780        | 1'59.711        | 256,5        | 16:21'14.611 |                |  |  |  |  |  |  |  |
| 16   | <b>28.296</b> | <b>24.601</b> | <b>38.064</b> | 27.716        | <b>1'58.677</b> | 255,9        | 16:23'13.288 |                |  |  |  |  |  |  |  |
| 17   | 28.446        | 24.642        | 38.209        | 27.751        | 1'59.048        | 257,8        | 16:25'12.336 |                |  |  |  |  |  |  |  |
| 18   | 28.327        | 24.850        | 38.206        | 28.784        | 2'00.167        | 257,1        | 16:27'12.503 |                |  |  |  |  |  |  |  |
| 19   | 28.763        | 24.818        | 38.609        | 27.992        | 2'00.182        | 259,0        | 16:29'12.685 |                |  |  |  |  |  |  |  |
| 20   | 28.476        | 24.790        | 38.595        | <b>27.527</b> | 1'59.388        | 257,1        | 16:31'12.073 |                |  |  |  |  |  |  |  |
| 21   | 28.528        | 26.368        | 39.463        | 29.075        | 2'03.434        | 257,8        | 16:33'15.507 |                |  |  |  |  |  |  |  |
| 22   | 30.456        | 27.027        | 49.842        | 42.858        | 2'30.183        | 249,4        | 16:35'45.690 |                |  |  |  |  |  |  |  |





# ACI Racing Weekend Mugello, 30 Settembre - 1 Ottobre 2023

## Campionato Italiano GT Sprint GTCup - Analisi Tempi Gara 2

Aut.Int. Mugello 5.245 m

Start at 15:47'15.192

**6 / 7**

|    |        |        |        |          |          |       |              |
|----|--------|--------|--------|----------|----------|-------|--------------|
| 23 | 42.340 | 35.021 | 58.283 | 1'05.227 | 3'20.871 | 111,8 | 16:39'06.561 |
| 24 | 31.191 | 27.303 | 41.746 | 29.749   | 2'09.989 | 235,8 | 16:41'16.550 |

Tempo di gara 54'02.361

Tempo di gara 54'01.358

| 234 GDL Racing (1'55.319) |               |               |               |               |                 |              |              |
|---------------------------|---------------|---------------|---------------|---------------|-----------------|--------------|--------------|
| Giro                      | Seg.1         | Seg.2         | Seg.3         | Seg.4         | T. Giro         | km/h         | Local Time   |
| Filippo Croccolino        |               |               |               |               |                 |              |              |
| 1                         |               | 24.707        | 37.283        | 27.262        | 2'05.332        |              | 15:49'20.524 |
| 2                         | <b>27.468</b> | 23.991        | 36.934        | 27.536        | 1'55.929        | 265,4        | 15:51'16.453 |
| 3                         | 27.844        | 23.957        | 36.940        | 27.237        | 1'55.978        | 257,8        | 15:53'12.431 |
| 4                         | 27.586        | 23.867        | <b>36.807</b> | <b>27.059</b> | <b>1'55.319</b> | 264,1        | 15:55'07.750 |
| 5                         | 27.611        | 23.924        | 37.999        | 27.117        | 1'56.651        | 263,4        | 15:57'04.401 |
| 6                         | 27.760        | 23.917        | 37.059        | 27.082        | 1'55.818        | 262,8        | 15:59'00.219 |
| 7                         | 27.637        | 23.873        | 36.859        | 27.132        | 1'55.501        | 263,4        | 16:00'55.720 |
| 8                         | 27.805        | 23.884        | 37.038        | 27.111        | 1'55.838        | 264,7        | 16:02'51.558 |
| 9                         | 28.217        | 24.772        | 37.132        | 27.285        | 1'57.406        | <b>266,7</b> | 16:04'48.964 |
| 10                        | 27.942        | 24.238        | 37.633        | 27.087        | 1'56.900        | 265,4        | 16:06'45.864 |
| 11                        | 27.899        | 24.410        | 37.818        | 2'01.550      | 3'31.677P       | 263,4        | 16:10'17.541 |
| Matteo Luvisi             |               |               |               |               |                 |              |              |
| 12                        | 36.185        | 25.015        | 37.576        | 27.457        | 2'06.233P       | 173,6        | 16:12'23.774 |
| 13                        | 28.166        | <b>23.687</b> | 37.469        | 27.667        | 1'56.989        | 260,9        | 16:14'20.763 |
| 14                        | 28.186        | 23.972        | 37.514        | 27.424        | 1'57.096        | 262,1        | 16:16'17.859 |
| 15                        | 28.418        | 24.037        | 37.985        | 27.608        | 1'58.048        | 260,2        | 16:18'15.907 |
| 16                        | 28.368        | 24.253        | 38.790        | 27.497        | 1'58.908        | 261,5        | 16:20'14.815 |
| 17                        | 28.424        | 24.059        | 37.809        | 27.608        | 1'57.900        | 261,5        | 16:22'12.715 |
| 18                        | 28.754        | 24.209        | 37.566        | 27.283        | 1'57.812        | 259,6        | 16:24'10.527 |
| 19                        | 28.494        | 24.221        | 37.599        | 27.442        | 1'57.756        | 261,5        | 16:26'08.283 |
| 20                        | 28.561        | 24.191        | 37.644        | 27.436        | 1'57.832        | 261,5        | 16:28'06.115 |
| 21                        | 28.408        | 24.283        | 37.628        | 27.463        | 1'57.782        | 261,5        | 16:30'03.897 |
| 22                        | 28.465        | 24.320        | 37.709        | 27.573        | 1'58.067        | 261,5        | 16:32'01.964 |
| 23                        | 30.872        | 26.567        | 40.265        | 28.659        | 2'06.363        | 262,1        | 16:34'08.327 |
| 24                        | 29.596        | 25.091        | 39.393        | 28.235        | 2'02.315        | 259,6        | 16:36'10.642 |
| 25                        | 30.225        | 31.340        | 59.343        | 1'00.700      | 3'01.608        | 257,8        | 16:39'12.250 |
| 26                        | 29.565        | 25.250        | 40.825        | 28.577        | 2'04.217        | 257,1        | 16:41'16.467 |

Tempo di gara 54'01.275

| 247 Carminati Ettore (1'56.320) |               |               |               |               |                 |              |              |
|---------------------------------|---------------|---------------|---------------|---------------|-----------------|--------------|--------------|
| Giro                            | Seg.1         | Seg.2         | Seg.3         | Seg.4         | T. Giro         | km/h         | Local Time   |
| Ettore Carminati                |               |               |               |               |                 |              |              |
| 1                               |               | 26.405        | 37.984        | 27.793        | 2'10.731        |              | 15:49'25.923 |
| 2                               | 28.373        | 24.361        | 36.945        | 27.625        | 1'57.304        | 255,9        | 15:51'23.227 |
| 3                               | 28.163        | 24.174        | <b>36.525</b> | 27.458        | <b>1'56.320</b> | 255,9        | 15:53'19.547 |
| 4                               | <b>27.868</b> | <b>23.927</b> | 37.130        | 27.421        | 1'56.346        | 255,3        | 15:55'15.893 |
| 5                               | 27.962        | 24.250        | 36.831        | 27.487        | 1'56.530        | 255,9        | 15:57'12.423 |
| 6                               | 27.911        | 24.005        | 37.005        | 27.519        | 1'56.440        | 255,3        | 15:59'08.863 |
| 7                               | 28.083        | 23.988        | 36.876        | 27.527        | 1'56.474        | 255,9        | 16:01'05.337 |
| 8                               | 27.975        | 23.981        | 36.783        | 27.585        | 1'56.324        | 255,3        | 16:03'01.661 |
| 9                               | 27.994        | 24.049        | 36.771        | 27.983        | 1'56.797        | 255,9        | 16:04'58.458 |
| 10                              | 28.290        | 24.669        | 36.926        | <b>27.328</b> | <b>1'57.213</b> | <b>256,5</b> | 16:06'55.671 |
| 11                              | 28.029        | 24.341        | 37.649        | 27.476        | 1'57.495        | 255,3        | 16:08'53.166 |
| 12                              | 29.084        | 24.587        | 37.125        | 27.573        | 1'58.369        | 255,3        | 16:10'51.535 |
| 13                              | 28.052        | 24.242        | 37.177        | 1'37.403      | 3'06.874P       | 252,9        | 16:13'58.409 |
| 14                              | 35.451        | 25.199        | 37.917        | 27.733        | 2'06.300P       | 168,0        | 16:16'04.709 |
| 15                              | 28.659        | 24.731        | 37.172        | 27.459        | 1'58.021        | 254,1        | 16:18'02.730 |
| 16                              | 28.181        | 24.511        | 37.516        | 27.592        | 1'57.800        | 254,7        | 16:20'00.530 |
| 17                              | 27.934        | 24.013        | 37.297        | 27.654        | 1'56.898        | 254,1        | 16:21'57.428 |
| 18                              | 28.406        | 24.210        | 37.098        | 27.698        | 1'57.412        | 254,7        | 16:23'54.840 |
| 19                              | 28.118        | 55.996        | 38.730        | 27.598        | 2'30.442        | 255,3        | 16:26'25.282 |
| 20                              | 28.007        | 24.348        | 37.080        | 27.857        | 1'57.292        | 253,5        | 16:28'22.574 |
| 21                              | 28.225        | 24.603        | 37.765        | 27.672        | 1'58.265        | 253,5        | 16:30'20.839 |
| 22                              | 28.133        | 24.649        | 37.209        | 27.575        | 1'57.566        | 253,5        | 16:32'18.405 |
| 23                              | 28.916        | 25.323        | 38.724        | 28.870        | 2'01.833        | 254,1        | 16:34'20.238 |
| 24                              | 28.499        | 25.198        | 38.055        | 28.060        | 1'59.812        | 252,9        | 16:36'20.050 |
| 25                              | 28.367        | 26.286        | 59.440        | 1'00.690      | 2'54.783        | 254,7        | 16:39'14.833 |
| 26                              | 28.615        | 24.819        | 40.813        | 28.473        | 2'02.720        | 250,6        | 16:41'17.553 |

01/10/2023

P = Box In/Out - C = Tempo Invalidato

| 248 DL Racing        |       |               |               |               |          |              |
|----------------------|-------|---------------|---------------|---------------|----------|--------------|
| Giro                 | Seg.1 | Seg.2         | Seg.3         | Seg.4         | T. Giro  | Local Time   |
| Pierluigi Alessandri |       |               |               |               |          |              |
| 1                    |       | <b>25.821</b> | <b>37.823</b> | <b>27.881</b> | 2'09.917 | 15:49'25.109 |

Tempo di gara 2'09.917

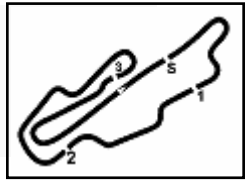
| 270 ROSSOCORSA (1'54.326) |               |               |               |               |                 |              |              |
|---------------------------|---------------|---------------|---------------|---------------|-----------------|--------------|--------------|
| Giro                      | Seg.1         | Seg.2         | Seg.3         | Seg.4         | T. Giro         | km/h         | Local Time   |
| Samuele Buttarelli        |               |               |               |               |                 |              |              |
| 1                         |               | 24.534        | 37.389        | 26.769        | 2'04.999        |              | 15:49'20.191 |
| 2                         | <b>27.152</b> | <b>23.484</b> | 36.898        | 26.792        | <b>1'54.326</b> | 262,8        | 15:51'14.517 |
| 3                         | 27.220        | 23.693        | 36.893        | <b>26.608</b> | 1'54.414        | 260,2        | 15:53'08.931 |
| 4                         | 27.655        | 23.820        | 36.849        | 26.673        | 1'54.997        | <b>266,0</b> | 15:55'03.928 |
| 5                         | 27.837        | 23.897        | 36.856        | 26.735        | 1'56.325        | 264,1        | 15:56'59.253 |
| 6                         | 27.864        | 25.747        | 37.093        | 26.806        | 1'57.510        | 262,1        | 15:58'56.763 |
| 7                         | 27.912        | 24.352        | 36.902        | 26.887        | 1'56.053        | 261,5        | 16:00'52.816 |
| 8                         | 28.024        | 24.207        | 36.934        | 27.031        | 1'56.196        | 263,4        | 16:02'49.012 |
| 9                         | 28.401        | 23.784        | 37.092        | 27.284        | 1'56.561        | 261,5        | 16:04'45.573 |
| 10                        | 28.201        | 24.021        | 37.167        | 27.297        | 1'56.686        | 261,5        | 16:06'42.259 |
| 11                        | 28.746        | 24.456        | 38.871        | 27.453        | 1'59.526        | 263,4        | 16:08'41.785 |
| 12                        | 27.729        | 23.527        | <b>36.706</b> | 26.860        | 1'54.822        | 257,1        | 16:10'36.607 |
| 13                        | 27.752        | 23.596        | 37.399        | 27.325        | 1'56.072        | 259,0        | 16:12'32.679 |
| 14                        | 27.734        | 23.637        | 37.211        | 26.911        | 1'55.493        | 260,2        | 16:14'28.172 |
| 15                        | 27.825        | 24.417        | 37.346        | 1'46.471      | 3'16.059P       | 262,1        | 16:17'44.231 |
| Stefano Marazzi           |               |               |               |               |                 |              |              |
| 16                        | 37.058        | 24.430        | 38.592        | 27.889        | 2'07.969P       | 164,1        | 16:19'52.200 |
| 17                        | 28.969        | 24.433        | 38.054        | 27.616        | 1'59.072        | 260,9        | 16:21'51.272 |
| 18                        | 28.168        | 24.023        | 37.931        | 28.262        | 1'58.384        | 260,9        | 16:23'49.656 |
| 19                        | 28.350        | 24.279        | 38.397        | 27.995        | 1'59.021        | 263,4        | 16:25'48.677 |
| 20                        | 28.283        | 24.345        | 38.205        | 27.359        | 1'58.192        | 262,1        | 16:27'46.869 |
| 21                        | 28.385        | 24.560        | 39.493        | 27.741        | 2'00.179        | 259,6        | 16:29'47.048 |
| 22                        | 28.499        | 24.893        | 38.185        | 28.427        | 2'00.004        | 260,9        | 16:31'47.052 |
| 23                        | 29.246        | 25.979        | 39.250        | 28.889        | 2'03.364        | 250,6        | 16:33'50.416 |
| 24                        | 28.704        | 25.427        | 39.062        | 32.381        | 2'05.574        | 260,9        | 16:35'55.990 |
| 25                        | 40.215        | 34.397        | 59.526        | 1'01.249      | 3'15.387        | 162,4        | 16:39'11.377 |
| 26                        | 29.588        | 25.287        | 42.153        | 28.722        | 2'05.750        | 238,9        | 16:41'17.127 |

Tempo di gara 54'01.935 + 0.492Pen

| 271 Ebimotors (1'55.657) |               |               |               |               |                 |              |              |
|--------------------------|---------------|---------------|---------------|---------------|-----------------|--------------|--------------|
| Giro                     | Seg.1         | Seg.2         | Seg.3         | Seg.4         | T. Giro         | km/h         | Local Time   |
| Nicolò Liana             |               |               |               |               |                 |              |              |
| 1                        |               | 25.155        | 37.701        | 27.589        | 2'07.574        |              | 15:49'22.766 |
| 2                        | 27.648        | 23.969        | 37.027        | 27.219        | 1'55.863        | 261,5        | 15:51'18.629 |
| 3                        | <b>27.502</b> | 23.794        | 37.372        | <b>26.989</b> | <b>1'55.657</b> | 262,8        | 15:53'14.286 |
| 4                        | 27.604        | 23.984        | <b>36.956</b> | 27.210        | 1'55.754        | 264,7        | 15:55'10.040 |
| 5                        | 27.924        | 23.813        | 36.980        | 27.042        | 1'55.759        | <b>266,0</b> | 15:57'05.799 |
| 6                        | 27.637        | 24.118        | 37.174        | 27.065        | 1'55.994        | 264,1        | 15:59'01.793 |
| 7                        | 27.743        | <b>23.769</b> | 37.290        | 27.050        | 1'55.852        | 264,1        | 16:00'57.645 |
| 8                        | 27.577        | 24.052        | 37.331        | 27.224        | 1'56.184        | 262,8        | 16:02'53.829 |
| 9                        | 28.757        | 24.983        | 38.009        | 27.919        | 1'59.668        | 262,1        | 16:04'53.497 |
| 10                       | 27.767        | 24.221        | 37.655        | 27.060        | 1'56.703        | 262,8        | 16:06'50.200 |
| 11                       | 27.960        | 24.533        | 37.599        | 27.786        | 1'57.878        | 261,5        | 16:08'48.078 |
| 12                       | 27.897        | 24.021        | 37.484        | 1'41.040      | 3'10.442P       | 260,2        | 16:11'58.520 |

Tempo di gara 24'43.328

| 272 DL Racing (1'54.214) |        |        |        |        |          |       |              |
|--------------------------|--------|--------|--------|--------|----------|-------|--------------|
| Giro                     | Seg.1  | Seg.2  | Seg.3  | Seg.4  | T. Giro  | km/h  | Local Time   |
| Giacomo Riva             |        |        |        |        |          |       |              |
| 1                        |        | 26.867 | 38.587 | 28.027 | 2'13.201 |       | 15:49'28.393 |
| 2                        | 28.456 | 23.686 | 36.925 | 27.436 | 1'56.503 | 251,7 | 15:51'24.896 |
| 3                        | 27.791 | 23.777 | 37.164 | 27.339 | 1'56.071 | 252,3 | 15:53'20.967 |
| 4                        | 27.786 | 23.838 | 37.092 | 27.426 | 1'56.142 | 252,3 | 15:55'17.109 |
| 5                        | 27.773 | 23.807 | 37.264 | 27.343 | 1'56.187 | 251,7 | 15:57'13.296 |
| 6                        | 27.988 | 24.035 | 36.892 | 27.503 | 1'56.418 | 251,7 |              |



## ACI Racing Weekend Mugello, 30 Settembre - 1 Ottobre 2023

### Campionato Italiano GT Sprint GTCup - Analisi Tempi Gara 2

Aut.Int. Mugello 5.245 m

Start at 15:47'15.192

7 / 7

|                 |               |               |               |               |                 |              |              |                         |        |          |          |          |           |       |              |
|-----------------|---------------|---------------|---------------|---------------|-----------------|--------------|--------------|-------------------------|--------|----------|----------|----------|-----------|-------|--------------|
| 8               | 27.838        | 24.764        | 37.910        | 27.388        | 1'57.900        | 252,3        | 16:03'04.196 | 10                      | 28.098 | 6'31.902 | 40.232   | 28.245   | 8'08.477  | 260,2 | 16:13'06.776 |
| 9               | 28.041        | 23.945        | 36.930        | 27.279        | 1'56.195        | 251,7        | 16:05'00.391 | 11                      | 28.506 | 24.594   | 38.395   | 27.027   | 1'58.522  | 257,8 | 16:15'05.298 |
| 10              | 27.890        | 24.084        | 37.248        | 27.382        | 1'56.604        | 252,9        | 16:06'56.995 | 12                      | 29.176 | 24.451   | 38.171   | 1'40.263 | 3'12.061P | 258,4 | 16:18'17.359 |
| 11              | 28.043        | 24.211        | 37.297        | 1'46.105      | 3'15.656P       | 252,3        | 16:10'12.651 | 13                      | 35.333 | 24.503   | 37.527   | 27.343   | 2'04.706P | 172,8 | 16:20'22.065 |
| Alessandro Fabi |               |               |               |               |                 |              |              |                         |        |          |          |          |           |       |              |
| 12              | 35.552        | 23.844        | 36.961        | 27.389        | 2'03.746P       | 169,0        | 16:12'16.397 | 14                      | 28.490 | 24.231   | 39.542   | 27.886   | 2'00.149  | 257,1 | 16:22'22.214 |
| 13              | 27.619        | 23.350        | 38.741        | 27.222        | 1'56.932        | 252,3        | 16:14'13.329 | 15                      | 29.113 | 24.575   | 37.313   | 27.157   | 1'58.158  | 257,1 | 16:24'20.372 |
| 14              | 27.577        | 23.347        | 36.760        | 27.144        | 1'54.828        | 251,7        | 16:16'08.157 | 16                      | 28.539 | 24.392   | 37.740   | 27.194   | 1'57.865  | 259,6 | 16:26'18.237 |
| 15              | 27.577        | 24.811        | 40.670        | 27.211        | 2'00.269        | <b>254,1</b> | 16:18'08.426 | 17                      | 28.290 | 23.944   | 37.431   | 27.172   | 1'56.837  | 257,8 | 16:28'15.074 |
| 16              | 27.699        | 23.388        | 36.990        | 28.517        | 1'56.594        | 252,9        | 16:20'05.020 | 18                      | 28.769 | 23.858   | 37.688   | 26.970   | 1'57.285  | 258,4 | 16:30'12.359 |
| 17              | 27.551        | <b>23.332</b> | <b>36.340</b> | <b>26.991</b> | <b>1'54.214</b> | 252,3        | 16:21'59.234 | 19                      | 28.203 | 24.400   | 4'26.051 | 29.313   | 5'47.607  | 260,2 | 16:35'59.966 |
| 18              | <b>27.476</b> | 23.738        | 37.322        | 27.323        | 1'55.859        | 252,3        | 16:23'55.093 | 20                      | 37.007 | 34.511   | 59.186   | 1'01.339 | 3'12.043  | 196,4 | 16:39'12.009 |
| 19              | 28.180        | 24.091        | 36.800        | 27.328        | 1'56.399        | <b>254,1</b> | 16:25'51.492 | 21                      | 29.457 | 25.339   | 41.944   | 28.198   | 2'04.938  | 254,7 | 16:41'16.947 |
| 20              | 28.057        | 23.975        | 37.513        | 27.375        | 1'56.920        | <b>254,1</b> | 16:27'48.412 | Tempo di gara 54'01.755 |        |          |          |          |           |       |              |
| 21              | 28.209        | 24.190        | 39.164        | 27.701        | 1'59.264        | <b>254,1</b> | 16:29'47.676 |                         |        |          |          |          |           |       |              |
| 22              | 28.402        | 24.720        | 38.466        | 27.646        | 1'59.234        | 252,9        | 16:31'46.910 |                         |        |          |          |          |           |       |              |
| 23              | 28.192        | 25.578        | 37.756        | 29.182        | 2'00.708        | 250,0        | 16:33'47.618 |                         |        |          |          |          |           |       |              |
| 24              | 28.816        | 25.189        | 39.058        | 34.382        | 2'07.445        | 251,2        | 16:35'55.063 |                         |        |          |          |          |           |       |              |
| 25              | 39.823        | 34.488        | 59.388        | 1'02.102      | 3'15.801        | 160,7        | 16:39'10.864 |                         |        |          |          |          |           |       |              |
| 26              | 28.397        | 26.251        | 41.701        | 29.051        | 2'05.400        | 248,3        | 16:41'16.264 |                         |        |          |          |          |           |       |              |

Tempo di gara 54'01.072

**290 Best Lap (1'55.030)**

| Giro               | Seg.1         | Seg.2         | Seg.3         | Seg.4         | T. Giro         | km/h         | Local Time   |
|--------------------|---------------|---------------|---------------|---------------|-----------------|--------------|--------------|
| Vincenzo Scarpetta |               |               |               |               |                 |              |              |
| 1                  |               | 25.139        | 37.849        | 27.032        | 2'06.785        |              | 15:49'21.977 |
| 2                  | 27.860        | 24.227        | 37.032        | 26.979        | 1'56.098        | 264,1        | 15:51'18.075 |
| 3                  | 27.643        | <b>23.881</b> | 37.183        | 27.034        | 1'55.741        | 263,4        | 15:53'13.816 |
| 4                  | 27.559        | 23.997        | 37.230        | 26.927        | 1'55.713        | 263,4        | 15:55'09.529 |
| 5                  | 27.584        | 24.126        | 36.916        | 27.263        | 1'55.889        | 262,1        | 15:57'05.418 |
| 6                  | 27.755        | 24.014        | 37.201        | 26.972        | 1'55.942        | 262,1        | 15:59'01.360 |
| 7                  | <b>27.420</b> | 23.893        | <b>36.709</b> | 27.008        | <b>1'55.030</b> | 262,8        | 16:00'56.390 |
| 8                  | 27.443        | 24.303        | 37.126        | 27.051        | 1'55.923        | 264,7        | 16:02'52.313 |
| 9                  | 27.642        | 24.176        | 37.189        | 27.361        | 1'56.368        | 264,7        | 16:04'48.681 |
| 10                 | 27.872        | 24.001        | 37.502        | 27.128        | 1'56.503        | 262,1        | 16:06'45.184 |
| 11                 | 27.762        | 24.343        | 38.289        | 27.418        | 1'57.812        | 262,1        | 16:08'42.996 |
| 12                 | 27.645        | 23.960        | 37.331        | 1'45.319      | 3'14.255P       | 263,4        | 16:11'57.251 |
| 13                 | 34.435        | 23.901        | 37.493        | 26.964        | 2'02.793P       | 174,2        | 16:14'00.044 |
| 14                 | 27.900        | 23.961        | 37.951        | 27.713        | 1'57.525        | 261,5        | 16:15'57.569 |
| 15                 | 28.300        | 24.190        | 37.416        | 27.147        | 1'57.053        | 248,3        | 16:17'54.622 |
| 16                 | 27.818        | 24.084        | 38.080        | 27.789        | 1'57.771        | 260,9        | 16:19'52.393 |
| 17                 | 27.964        | 24.205        | 37.047        | 26.998        | 1'56.214        | 263,4        | 16:21'48.607 |
| 18                 | 27.652        | 23.992        | 37.278        | 27.031        | 1'55.953        | 261,5        | 16:23'44.560 |
| 19                 | 27.862        | 24.141        | 37.607        | 27.274        | 1'56.884        | 263,4        | 16:25'41.444 |
| 20                 | 27.862        | 23.986        | 37.398        | 27.763        | 1'57.009        | 261,5        | 16:27'38.453 |
| 21                 | 28.419        | 24.166        | 37.143        | 27.081        | 1'56.809        | <b>265,4</b> | 16:29'35.262 |
| 22                 | 27.642        | 24.181        | 37.326        | <b>26.925</b> | 1'56.074        | 263,4        | 16:31'31.336 |
| 23                 | 27.873        | 25.179        | 39.035        | 28.517        | 2'00.604        | 261,5        | 16:33'31.940 |
| 24                 | 29.366        | 25.799        | 38.953        | 43.151        | 2'17.269        | 247,7        | 16:35'49.209 |
| 25                 | 39.834        | 35.437        | 58.004        | 1'04.447      | 3'17.722        | 144,8        | 16:39'06.931 |
| 26                 | 29.523        | 26.404        | 38.362        | 27.299        | 2'01.588        | 250,6        | 16:41'08.519 |

Tempo di gara 53'53.327 + 0.627Pen

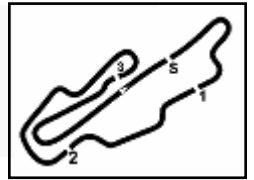
**293 Formula Racing (1'55.957)**

| Giro                  | Seg.1         | Seg.2         | Seg.3         | Seg.4         | T. Giro         | km/h         | Local Time   |
|-----------------------|---------------|---------------|---------------|---------------|-----------------|--------------|--------------|
| Andreas Bogh Sorensen |               |               |               |               |                 |              |              |
| 1                     |               | 25.925        | 37.902        | 27.297        | 2'09.909        |              | 15:49'25.101 |
| 2                     | 28.717        | 23.857        | 37.297        | <b>26.782</b> | 1'56.653        | 259,0        | 15:51'21.754 |
| 3                     | <b>27.900</b> | 23.905        | 37.502        | 26.907        | 1'56.214        | 260,9        | 15:53'17.968 |
| 4                     | 27.950        | 24.625        | 37.572        | 27.065        | 1'57.212        | <b>261,5</b> | 15:55'15.180 |
| 5                     | 28.365        | 24.101        | <b>37.044</b> | 27.021        | 1'56.531        | 260,2        | 15:57'11.711 |
| 6                     | 28.111        | 23.974        | 37.099        | 27.488        | 1'56.672        | 259,0        | 15:59'08.383 |
| 7                     | 28.046        | <b>23.701</b> | 37.157        | 27.053        | <b>1'55.957</b> | 258,4        | 16:01'04.340 |
| 8                     | 28.230        | 23.992        | 37.293        | 27.178        | 1'56.693        | 259,6        | 16:03'01.033 |
| 9                     | 27.939        | 23.785        | 37.409        | 28.133        | 1'57.266        | 258,4        | 16:04'58.299 |

01/10/2023

P = Box In/Out - C = Tempo Invalidato





Aut.Int. Mugello 5.245 m

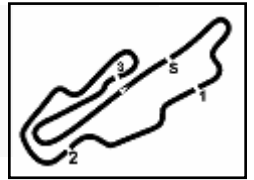
# ACI Racing Weekend Mugello, 30 Settembre - 1 Ottobre 2023

## Campionato Italiano GT Sprint GTCup - Pit Times Gara 2

**Inizio: 15:47'15.192 1: 16:08'15.192 / 16:18'15.192**

| No. | Concorrente        | Conduttore    |              | Tempo di gara | Orario Locale | Durata Sosta        | Tempo Rif. | Differenza | Penalità     |
|-----|--------------------|---------------|--------------|---------------|---------------|---------------------|------------|------------|--------------|
| 106 | Pollini Giacomo    | M.POLLINI     | Ingresso Box | 21'32.189     | 16:08'47.381  |                     |            |            |              |
|     |                    | G.POLLINI     | Uscita Box   | 22'54.319     | 16:10'09.511  | <b>1'22.130</b> (1) | 1'17.000   |            |              |
| 111 | Best Lap           | L.DEMARCHI    | Ingresso Box | 27'20.500     | 16:14'35.692  |                     |            |            |              |
|     |                    | S.PATRINICOLA | Uscita Box   | 28'31.474     | 16:15'46.666  | <b>1'10.974</b> (1) | 1'11.000   | 0.026      | <b>0.078</b> |
| 112 | Ombra Racing       | J.CECOTTO     | Ingresso Box | 28'45.211     | 16:16'00.403  |                     |            |            |              |
|     |                    | M.DI GIUSTO   | Uscita Box   | 29'56.620     | 16:17'11.812  | <b>1'11.409</b> (1) | 1'11.000   |            |              |
| 122 | Pellin Racing      | A.BALZAN      | Ingresso Box | 28'27.873     | 16:15'43.065  |                     |            |            |              |
|     |                    | M.KURZEJEWSKI | Uscita Box   | 29'56.092     | 16:17'11.284  | <b>1'28.219</b> (1) | 1'26.000   |            |              |
| 161 | Formula Racing     | M.GRIFFIN     | Ingresso Box | 29'09.538     | 16:16'24.730  |                     |            |            |              |
|     |                    | J.DHILLON     | Uscita Box   | 30'23.193     | 16:17'38.385  | <b>1'13.655</b> (1) | 1'11.000   |            |              |
| 163 | VSR                | G.STADSBADER  | Ingresso Box | 30'43.069     | 16:17'58.261  |                     |            |            |              |
|     |                    | P.RANDAZZO    | Uscita Box   | 32'06.526     | 16:19'21.718  | <b>1'23.457</b> (1) | 1'23.000   |            |              |
| 169 | Formula Racing     | S.GAI         | Ingresso Box | 21'23.339     | 16:08'38.531  |                     |            |            |              |
|     |                    | F.FONTANA     | Uscita Box   | 23'10.888     | 16:10'26.080  | <b>1'47.549</b> (1) | 1'20.000   |            |              |
| 172 | DL Racing          | L.SEGÙ        | Ingresso Box | 30'22.026     | 16:17'37.218  |                     |            |            |              |
|     |                    | D.VEBSTER     | Uscita Box   | 31'34.935     | 16:18'50.127  | <b>1'12.909</b> (1) | 1'14.000   | 1.091      | <b>3.273</b> |
| 196 | Easy Race          | L.DEL COL     | Ingresso Box | 27'50.160     | 16:15'05.352  |                     |            |            |              |
|     |                    | T.BIAGI       | Uscita Box   | 29'16.569     | 16:16'31.761  | <b>1'26.409</b> (1) | 1'11.000   |            |              |
| 199 | Colavita Giovanni  | G.MAGGI       | Ingresso Box | 23'23.322     | 16:10'38.514  |                     |            |            |              |
|     |                    | L.COLAVITA    | Uscita Box   | 24'40.781     | 16:11'55.973  | <b>1'17.459</b> (1) | 1'11.000   |            |              |
| 202 | HC Racing          | F.D'AURIA     | Ingresso Box | 21'47.674     | 16:09'02.866  |                     |            |            |              |
|     |                    | B.STRIGNANO   | Uscita Box   | 23'13.686     | 16:10'28.878  | <b>1'26.012</b> (1) | 1'11.000   |            |              |
| 203 | Ebibmotors         | C.PERONI      | Ingresso Box | 21'40.391     | 16:08'55.583  |                     |            |            |              |
|     |                    | C.PAPI        | Uscita Box   | 22'56.465     | 16:10'11.657  | <b>1'16.074</b> (1) | 1'11.000   |            |              |
| 206 | VSR                | I.ZANON       | Ingresso Box | 21'25.081     | 16:08'40.273  |                     |            |            |              |
|     |                    |               | Uscita Box   | 22'45.479     | 16:10'00.671  | <b>1'20.398</b> (1) | 1'19.000   |            |              |
| 208 | Iron Lynx          | D.PRIVITELIO  | Ingresso Box | 29'25.457     | 16:16'40.649  |                     |            |            |              |
|     |                    | L.PRIVITELIO  | Uscita Box   | 30'39.410     | 16:17'54.602  | <b>1'13.953</b> (1) | 1'11.000   |            |              |
| 211 | Autorlando Sport   | M.ZANARDINI   | Ingresso Box | 27'21.072     | 16:14'36.264  |                     |            |            |              |
|     |                    | G.GHEZZI      | Uscita Box   | 28'38.555     | 16:15'53.747  | <b>1'17.483</b> (1) | 1'11.000   |            |              |
| 212 | Best Lap           | N.D'ANIELLO   | Ingresso Box | 21'34.163     | 16:08'49.355  |                     |            |            |              |
|     |                    | G.MARZIALETTI | Uscita Box   | 23'08.705     | 16:10'23.897  | <b>1'34.542</b> (1) | 1'11.000   |            |              |
| 222 | Krypton Motorsport | L.PASTORELLI  | Ingresso Box | 21'48.433     | 16:09'03.625  |                     |            |            |              |
|     |                    | S.PEZZUCCHI   | Uscita Box   | 23'03.528     | 16:10'18.720  | <b>1'15.095</b> (1) | 1'11.000   |            |              |
|     |                    |               | Ingresso Box | 28'57.956     | 16:16'13.148  |                     |            |            |              |
| 225 | Pellin Racing      | T.HAUGEN      | Ingresso Box | 21'58.832     | 16:09'14.024  |                     |            |            |              |
|     |                    |               | Uscita Box   | 23'18.874     | 16:10'34.066  | <b>1'20.042</b> (1) | 1'16.000   |            |              |
| 227 | Pellin Racing      | K.MARCELLI    | Ingresso Box | 25'02.710     | 16:12'17.902  |                     |            |            |              |
|     |                    | L.CLARK       | Uscita Box   | 26'32.687     | 16:13'47.879  | <b>1'29.977</b> (1) | 1'11.000   |            |              |
| 230 | HC Racing          | N.PEZZUTO     | Ingresso Box | 27'29.053     | 16:14'44.245  |                     |            |            |              |
|     |                    | M.PEZZUTO     | Uscita Box   | 28'40.592     | 16:15'55.784  | <b>1'11.539</b> (1) | 1'11.000   |            |              |
| 233 | Grisi Alberto      | A.GRISI       | Ingresso Box | 14'58.598     | 16:02'13.790  |                     |            |            |              |
|     |                    |               | Uscita Box   | 15'58.184     | 16:03'13.376  |                     | 59.586     |            |              |
|     |                    |               | Ingresso Box | 24'33.858     | 16:11'49.050  |                     |            |            |              |
|     |                    | M.ABBATI      | Uscita Box   | 25'48.904     | 16:13'04.096  | <b>1'15.046</b> (1) | 1'11.000   |            |              |
| 234 | GDL Racing         | F.CROCCOLINO  | Ingresso Box | 21'25.667     | 16:08'40.859  |                     |            |            |              |
|     |                    | M.LUVISI      | Uscita Box   | 23'05.865     | 16:10'21.057  | <b>1'40.198</b> (1) | 1'11.000   |            |              |
| 247 | Carminati Ettore   | E.CARMINATI   | Ingresso Box | 25'31.059     | 16:12'46.251  |                     |            |            |              |
|     |                    |               | Uscita Box   | 26'47.273     | 16:14'02.465  | <b>1'16.214</b> (1) | 1'16.000   |            |              |





Aut.Int. Mugello 5.245 m

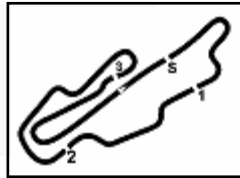
## ACI Racing Weekend Mugello, 30 Settembre - 1 Ottobre 2023

### Campionato Italiano GT Sprint GTCup - Pit Times Gara 2

Inizio: 15:47'15.192 1: 16:08'15.192 / 16:18'15.192

| No. | Concorrente    | Conduttore           |              | Tempo di gara | Orario Locale | Durata Sosta        | Tempo Rif. | Differenza | Penalità     |
|-----|----------------|----------------------|--------------|---------------|---------------|---------------------|------------|------------|--------------|
| 270 | ROSSOCORSA     | S.BUTTARELLI         | Ingresso Box | 29'06.844     | 16:16'22.036  |                     |            |            |              |
|     |                | S.MARAZZI            | Uscita Box   | 30'32.680     | 16:17'47.872  | <b>1'25.836</b> (1) | 1'26.000   | 0.164      | <b>0.492</b> |
| 271 | Ebimotors      | N.LIANA              | Ingresso Box | 23'28.634     | 16:10'43.826  |                     |            |            |              |
|     |                | G.PICCIOLI           | Uscita Box   | 24'46.748     | 16:12'01.940  | <b>1'18.114</b> (1) | 1'17.000   |            |              |
|     |                |                      | Ingresso Box | 33'49.605     | 16:21'04.797  |                     |            |            |              |
| 272 | DL Racing      | G.RIVA               | Ingresso Box | 21'36.942     | 16:08'52.134  |                     |            |            |              |
|     |                | A.FABI               | Uscita Box   | 23'00.784     | 16:10'15.976  | <b>1'23.842</b> (1) | 1'23.000   |            |              |
| 290 | Best Lap       | V.SCARPETTA          | Ingresso Box | 23'20.765     | 16:10'35.957  |                     |            |            |              |
|     |                |                      | Uscita Box   | 24'45.556     | 16:12'00.748  | <b>1'24.791</b> (1) | 1'25.000   | 0.209      | <b>0.627</b> |
| 293 | Formula Racing | A.BOGH SORENSEN      | Ingresso Box | 29'46.997     | 16:17'02.189  |                     |            |            |              |
|     |                |                      | Uscita Box   | 31'05.667     | 16:18'20.859  | <b>1'18.670</b> (1) | 1'16.000   |            |              |
| 248 | DL Racing      | Pierluigi Alessandri |              |               |               |                     |            |            |              |





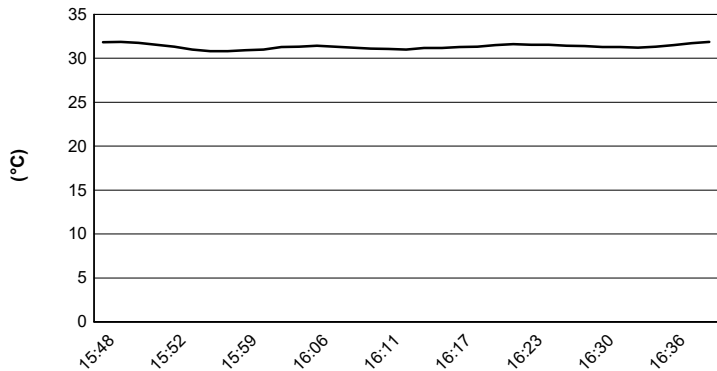
Aut.Int. Mugello 5.245 m

**ACI Racing Weekend Mugello, 30 Settembre - 1 Ottobre 2023**

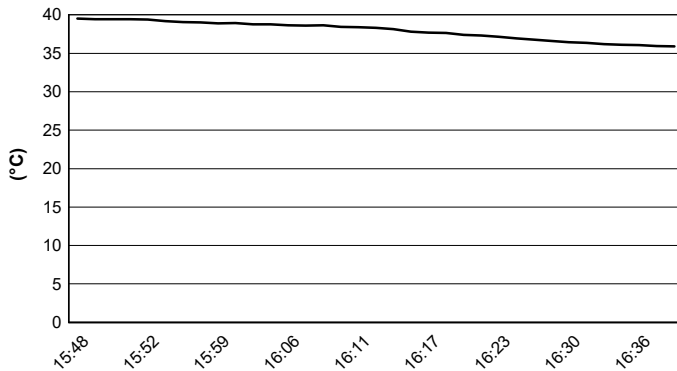
**Campionato Italiano GT Sprint GTCup - Meteo Gara 2**

Session started 15:47 - Session ended 16:42

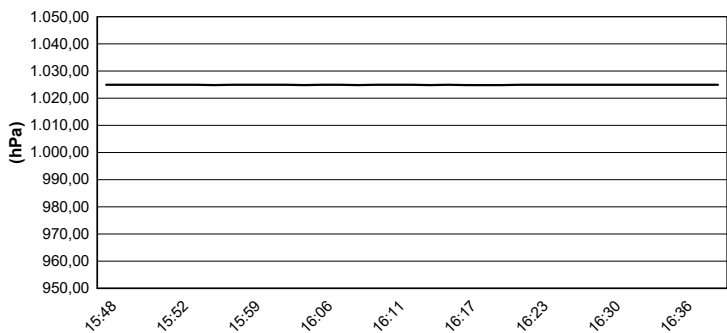
**Air Temperature**



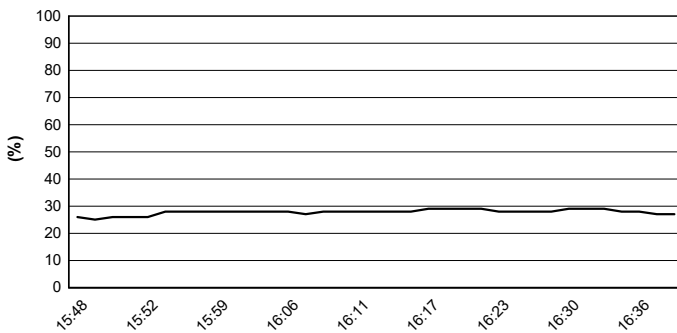
**Track Temperature**



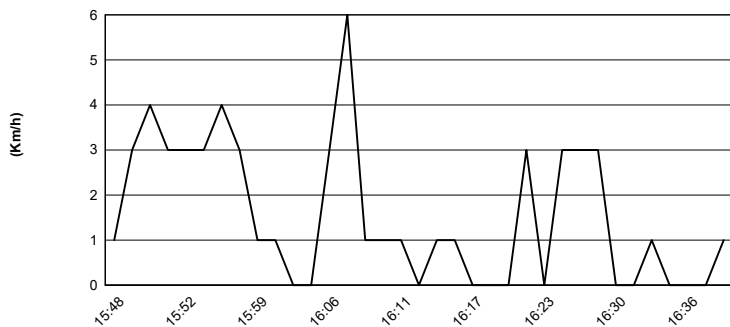
**Air Pressure**



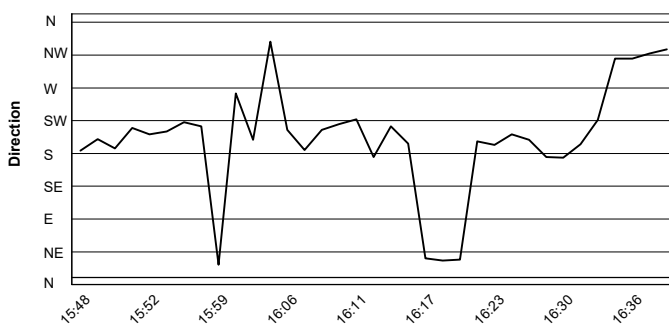
**Humidity**



**Wind Speed**



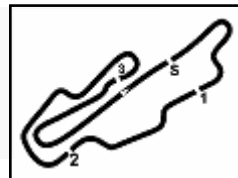
**Wind Direction**



01/10/2023






 ACI Racing Weekend Mugello, 30 Settembre - 1 Ottobre 2023  
 Campionato Italiano GT Sprint GTCup - Griglia Gara 2 (Durata: 50' +1 Giro)

|    |     |   |                         |     |  |
|----|-----|---|-------------------------|-----|--|
| 15 | 196 | DEL COL L.<br>Easy Race                     | Ferrari                 |     |  |
| 14 | 233 | GRISI A.                                    | Porsche<br>2'01.620     | 212 | D'ANIELLO N.<br>Best Lap<br>Ferrari<br>2'04.804                  |
| 13 | 203 | PERONI C.<br>Ebimotors                      | Porsche<br>1'55.776     | 225 | HAUGEN T.<br>Pellin Racing<br>Ferrari<br>1'57.723                |
| 12 | 208 | PRIVITELIO D.<br>Iron Lynx                  | Lamborghini<br>1'54.348 | 202 | D'AURIA F.<br>HC Racing<br>Lamborghini<br>1'54.370               |
| 11 | 199 | MAGGI G.<br>Double TT Racing                | Ferrari<br>1'54.013     | 293 | BOGH SORENSEN A.<br>Formula Racing<br>Ferrari<br>1'54.116        |
| 10 | 247 | CARMINATI E.<br>CRM Motorsport              | Lamborghini<br>1'53.186 | 272 | RIVA G.<br>Lamborghini Roma DL Racing<br>Lamborghini<br>1'53.268 |
| 9  | 248 | ALESSANDRI P.<br>Lamborghini Roma DL Racing | Lamborghini<br>1'52.851 | 230 | PEZZUTO N.<br>HC Racing<br>Lamborghini<br>1'53.031               |
| 8  | 271 | LIANA N.<br>Ebimotors                       | Porsche<br>1'52.596     | 106 | POLLINI M.<br>Giacomo Race<br>Lamborghini<br>1'52.775            |
| 7  | 290 | SCARPETTA V.<br>Best Lap                    | Ferrari<br>1'52.080     | 222 | PASTORELLI L.<br>Krypton Motorsport<br>Porsche<br>1'52.279       |
| 6  | 206 | ZANON I.<br>VSR                             | Lamborghini<br>1'51.935 | 234 | CROCCOLINO F.<br>GDL Racing<br>Porsche<br>1'52.069               |
| 5  | 111 | DEMARCHI L.<br>Best Lap                     | Ferrari<br>1'51.696     | 211 | ZANARDINI M.<br>Autorlando Sport<br>Porsche<br>1'51.906          |
| 4  | 161 | GRIFFIN M.<br>Formula Racing                | Ferrari<br>1'51.043     | 270 | BUTTARELLI S.<br>ROSSOCORSA<br>Ferrari<br>1'51.554               |
| 3  | 112 | CECOTTO J.<br>Ombra Racing                  | Porsche<br>1'50.585     | 227 | MARCELLI K.<br>Pellin Racing<br>Ferrari<br>1'50.763              |
| 2  | 163 | STADSBADER G.<br>VSR                        | Lamborghini<br>1'50.257 | 172 | SEGÙ L.<br>Lamborghini Roma DL Racing<br>Lamborghini<br>1'50.434 |
| 1  | 169 | GAI S.<br>Formula Racing                    | Ferrari<br>1'49.837     | 122 | BALZAN A.<br>Pellin Racing<br>Ferrari<br>1'50.159                |

