
ACI Racing Weekend Misano, 6-7 Maggio 2023
Campionato Italiano GT Sprint GT Cup - Classifica Qualifiche 1

Misano Circuit Sic 58 4.226 m

1 / 2

Num.	Conduttore	Naz	Concorrente	Team	Auto	Classe	Tempo	Dist.	Rel.	Giri
1	163 STADSBADER Gilles	BEL	VSR	VSR	Lamborghini Huracàn ST	GTCPA	1'35.244			7
2	172 VEBSTER Daniel	SWE	DL Racing	DL Racing	Lamborghini Huracàn	GTCPA	1'35.639	0.395	0.395	7
3	222 PEZZUCCHI Stefano	ITA	Krypton Motorsport	Krypton Motorsport	Porsche 992	GTCAM	1'36.104	0.860	0.465	8
4	272 RIVA Giacomo	ITA	DL Racing	DL Racing	Lamborghini Huracàn	GTCAM	1'36.343	1.099	0.239	7
5	112 DI GIUSTO Mattia	ITA	Ombra Racing	Ombra Racing	Porsche 992	GTCPA	1'36.356	1.112	0.013	5
6	199 COLAVITA Leonardo	ITA	Colavita Giovanni	Double TT Racing	Ferrari 488	GTCPA	1'36.428	1.184	0.072	8
7	106 POLLINI Matteo	ITA	Pollini Giacomo	Giacomo Race	Lamborghini Huracàn	GTCPA	1'36.461	1.217	0.033	8
8	206 ZANON Ignazio	ITA	VSR	VSR	Lamborghini Huracàn ST	GTCAM	1'36.515	1.271	0.054	7
9	176 PISANI Eugenio	ITA	Pisani Eugenio		Porsche 992	GTCPA	1'36.773	1.529	0.258	7
10	208 PRIVITELIO Donovan	SMR	Iron Lynx	Iron Lynx	Lamborghini Huracàn ST Evo 2	GTCAM	1'36.797	1.553	0.024	9
11	203 PAPI Cosimo	ITA	Ebimotors	Ebimotors	Porsche 991.2 GT3 Cup	GTCAM	1'36.986	1.742	0.189	6
12	248 ALESSANDRI Pierluigi	ITA	DL Racing	DL Racing	Lamborghini Huracàn	GTCAM	1'37.118	1.874	0.132	7
13	152 PARISOTTO Giacomo	ITA	SR&R	SR&R	Ferrari 488	GTCPA	1'37.135	1.891	0.017	8
14	251 MENICHINI Manuel	ITA	SR&R	SR&R	Ferrari 488	GTCAM	1'37.217	1.973	0.082	7
15	296 GALVANIN Elia	ITA	Easy Race	Easy Race	Ferrari 488	GTCAM	1'37.315	2.071	0.098	6
16	212 MARZIALETTI Giammarco	ITA	Best Lap	Best Lap	Ferrari 488	GTCAM	1'37.326	2.082	0.011	8
17	234 CROCCOLINO Filippo	ITA	GDL Racing	GDL Racing	Porsche 991 GT3 Cup	GTCAM	1'37.412	2.168	0.086	7
18	247 CARMINATI Ettore	ITA	Carminati Ettore		Lamborghini Huracàn	GTCAM	1'37.538	2.294	0.126	8
19	111 PATRINICOLA Simone	ITA	Best Lap	Best Lap	Ferrari 488	GTCPA	1'37.545	2.301	0.007	7
20	290 NICOLI Lorenzo	ITA	Best Lap	Best Lap	Ferrari 488	GTCAM	1'37.576	2.332	0.031	8
21	211 GHEZZI Giuseppe	ITA	Autorlando Sport	Autorlando Sport	Porsche 992 GT3 Cup	GTCAM	1'37.635	2.391	0.059	8
22	202 OLIVA Gaetano	ITA	HC Racing	HC Racing	Lamborghini Huracàn	GTCAM	1'37.645	2.401	0.010	7
23	230 PEZZUTO Massimiliano	ITA	HC Racing	HC Racing	Lamborghini Huracàn	GTCAM	1'37.947	2.703	0.302	7
24	177 BIOLGHINI Pablo	ITA	Biolghini Pablo		Porsche 992	GTCPA	1'38.409	3.165	0.462	8
25	244 VENEROSI PESCIOLINI Paolo	ITA	Ebimotors	Ebimotors	Porsche 991.2 GT3 Cup	GTCAM	1'38.467	3.223	0.058	7
26	228 FERRI Fulvio	ITA	Nova Race	Nova Race	Mercedes SLS AMG	GTCAM	1'38.604	3.360	0.137	7
27	271 PICCIOLI Gianluigi	ITA	Ebimotors	Ebimotors	Porsche 991.2 GT3 Cup	GTCAM	1'38.796	3.552	0.192	7
28	207 MARCHETTI Alessandro	ITA	Nova Race	Nova Race	Mercedes SLS AMG	GTCAM	1'38.979	3.735	0.183	8
29	233 ABBATI Massimo	ITA	Grisi Alberto		Porsche 992	GTCAM	1'39.350	4.106	0.371	7

 Tempo di Qualificazione: (117% di 1'35.662): **1'51.925**

Umidità	66%	ARIA	20°C
Condizioni	DRY	Pista	22°C

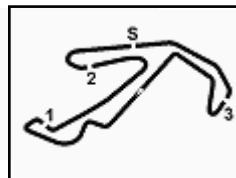
Direttore di Gara : Fabrizio Fondacci

Direttore di Prova : Alessandro Ferrari

06/05/2023 Inizio 09:30 Fine 09:46

Esposta alle:




ACI Racing Weekend Misano, 6-7 Maggio 2023
Campionato Italiano GT Sprint GT Cup - Classifica Qualifiche 1

Misano Circuit Sic 58 4.226 m

2 / 2

Highlights

09.29		Start
09.34	296 Easy Race	Time Deleted (1'39.098) - Exceeded Track Limits - Turn 16
09.34	296 Easy Race	Time Deleted (1'38.954) - Exceeded Track Limits - Turn 16
09.34	152 SR&R	Time Deleted (1'38.132) - Exceeded Track Limits - Turn 8
09.35	152 SR&R	Time Deleted (1'37.443) - Exceeded Track Limits - Turn 16
09.35	177 Biolghini Pablo	Time Deleted (1'38.733) - Exceeded Track Limits - Turn 8
09.36	230 HC Racing	Time Deleted (1'37.835) - Exceeded Track Limits - Turn 3
09.36	206 VSR	Time Deleted (1'39.255) - Exceeded Track Limits - Turn 8
09.36	290 Best Lap	Time Deleted (1'36.887) - Exceeded Track Limits - Turn 6
09.36	199 Colavita Giovanni	Time Deleted (3'52.098) - Exceeded Track Limits - Turn 8
09.36	212 Best Lap	Time Deleted (1'37.770) - Exceeded Track Limits - Turn 3
09.37	152 SR&R	Time Deleted (1'40.777) - Exceeded Track Limits - Turn 6
09.37	222 Krypton Motorsport	Time Deleted (1'37.125) - Exceeded Track Limits - Turn 8
09.38	202 HC Racing	Time Deleted (1'38.001) - Exceeded Track Limits - Turn 3
09.38	234 GDL Racing	Time Deleted (1'39.771) - Exceeded Track Limits - Turn 8
09.38	206 VSR	Time Deleted (1'39.988) - Exceeded Track Limits - Turn 13
09.38	112 Ombra Racing	Time Deleted (1'36.080) - Exceeded Track Limits - Turn 8
09.39	228 Nova Race	Time Deleted (1'40.178) - Exceeded Track Limits - Turn 13
09.39	203 Ebimotors	Time Deleted (1'40.193) - Exceeded Track Limits - Turn 8
09.39	296 Easy Race	Time Deleted (1'39.444) - Exceeded Track Limits - Turn 8
09.39	111 Best Lap	Time Deleted (1'38.248) - Exceeded Track Limits - Turn 8
09.39	202 HC Racing	Time Deleted (1'39.101) - Exceeded Track Limits - Turn 3
09.40	177 Biolghini Pablo	Time Deleted (1'39.055) - Exceeded Track Limits - Turn 8
09.40	290 Best Lap	Time Deleted (1'38.261) - Exceeded Track Limits - Turn 14
09.41	290 Best Lap	Time Deleted (1'37.972) - Exceeded Track Limits - Turn 8
09.41	111 Best Lap	Time Deleted (1'37.607) - Exceeded Track Limits - Turn 8
09.41	177 Biolghini Pablo	Time Deleted (1'38.479) - Exceeded Track Limits - Turn 8
09.41	272 DL Racing	Time Deleted (1'36.845) - Exceeded Track Limits - Turn 8
09.41	172 DL Racing	Time Deleted (1'43.998) - Exceeded Track Limits - Turn 8
09.42	202 HC Racing	Time Deleted (1'37.815) - Exceeded Track Limits - Turn 13
09.42	206 VSR	Time Deleted (1'38.648) - Exceeded Track Limits - Turn 3
09.42	244 Ebimotors	Time Deleted (1'38.386) - Exceeded Track Limits - Turn 8
09.42	222 Krypton Motorsport	Time Deleted (1'38.377) - Exceeded Track Limits - Turn 8
09.43	177 Biolghini Pablo	Time Deleted (1'39.448) - Exceeded Track Limits - Turn 8
09.43	172 DL Racing	Time Deleted (1'42.999) - Exceeded Track Limits - Turn 8
09.43	111 Best Lap	Time Deleted (1'37.618) - Exceeded Track Limits - Turn 16
09.43	111 Best Lap	Current Lap Deleted - Exceeded Track Limits - Turn 16
09.44	222 Krypton Motorsport	Time Deleted (1'54.586) - Exceeded Track Limits - Turn 6
09.44	207 Nova Race	Time Deleted (1'55.773) - Exceeded Track Limits - Turn 3
09.44	230 HC Racing	Current Lap Deleted - Exceeded Track Limits - Turn 8
09.45	177 Biolghini Pablo	Time Deleted (1'38.996) - Exceeded Track Limits - Turn 8
09.46		End of Session

Fastest Laps Sequence

Num.	Concorrente	Naz	Team	Auto	Local Time	Tempo	Dist.	Media
202	G. OLIVA	ITA	HC Racing	Lamborghini Huracàn	09:33'36.448	1'39.075		153,556
211	G. GHEZZI	ITA	Autorlando Sport	Porsche 992 GT3 Cup	09:33'38.467	1'38.870	-0.205	153,875
230	M. PEZZUTO	ITA	HC Racing	Lamborghini Huracàn	09:33'45.456	1'38.112	-0.758	155,064
199	L. COLAVITA	ITA	Double TT Racing	Ferrari 488	09:34'10.678	1'37.911	-0.201	155,382
211	G. GHEZZI	ITA	Autorlando Sport	Porsche 992 GT3 Cup	09:35'16.209	1'37.742	-0.169	155,651
222	S. PEZZUCCHI	ITA	Krypton Motorsport	Porsche 992	09:35'17.923	1'36.104	-1.638	158,304
163	G. STADSBADER	BEL	VSR	Lamborghini Huracàn ST	09:36'55.633	1'35.376	-0.728	159,512
163	G. STADSBADER	BEL	VSR	Lamborghini Huracàn ST	09:40'07.474	1'35.244	-0.132	159,733

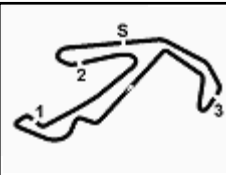
Direttore di Gara : Fabrizio Fondacci

Direttore di Prova : Alessandro Ferrari

 Inizio 09:30 Fine 09:46
 06/05/2023

Esposta alle:




ACI Racing Weekend Misano, 6-7 Maggio 2023
Campionato Italiano GT Sprint GTCup - Best Sectors & Speed Qualifiche 1

Misano Circuit Sic 58 4.226 m

MIGLIOR GIRO

1	163 STADSBADER Gilles	Lamborghini Huracàn ST	1'35.244
2	172 VEBSTER Daniel	Lamborghini Huracàn	1'35.639
3	222 PEZZUCCHI Stefano	Porsche 992	1'36.104
4	272 RIVA Giacomo	Lamborghini Huracàn	1'36.343
5	112 DI GIUSTO Mattia	Porsche 992	1'36.356
6	199 COLAVITA Leonardo	Ferrari 488	1'36.428
7	106 POLLINI Matteo	Lamborghini Huracàn	1'36.461
8	206 ZANON Ignazio	Lamborghini Huracàn ST	1'36.515
9	176 PISANI Eugenio	Porsche 992	1'36.773
10	208 PRIVITELIO Donovan	Lamborghini Huracàn ST Evo 2	1'36.797
11	203 PAPI Cosimo	Porsche 991.2 GT3 Cup	1'36.986
12	248 ALESSANDRI Pierluigi	Lamborghini Huracàn	1'37.118
13	152 PARISOTTO Giacomo	Ferrari 488	1'37.135
14	251 MENICHINI Manuel	Ferrari 488	1'37.217
15	296 GALVANIN Elia	Ferrari 488	1'37.315
16	212 MARZIALETTI Giammarco	Ferrari 488	1'37.326
17	234 CROCCOLINO Filippo	Porsche 991 GT3 Cup	1'37.412
18	247 CARMINATI Ettore	Lamborghini Huracàn	1'37.538
19	111 PATRINICOLA Simone	Ferrari 488	1'37.545
20	290 NICOLI Lorenzo	Ferrari 488	1'37.576
21	211 GHEZZI Giuseppe	Porsche 992 GT3 Cup	1'37.635
22	202 OLIVA Gaetano	Lamborghini Huracàn	1'37.645
23	230 PEZZUTO Massimiliano	Lamborghini Huracàn	1'37.947
24	177 BIOLGHINI Pablo	Porsche 992	1'38.409
25	244 VENEROSI PESCIOLINI Paolo	Porsche 991.2 GT3 Cup	1'38.467
26	228 FERRI Fulvio	Mercedes SLS AMG	1'38.604
27	271 PICCIOLI Gianluigi	Porsche 991.2 GT3 Cup	1'38.796
28	207 MARCHETTI Alessandro	Mercedes SLS AMG	1'38.979
29	233 ABBATI Massimo	Porsche 992	1'39.350

SPEED

1	234 CROCCOLINO Filippo	Porsche 991 GT3 Cup	226,9
2	233 ABBATI Massimo	Porsche 992	224,5
3	176 PISANI Eugenio	Porsche 992	224,1
4	296 GALVANIN Elia	Ferrari 488	223,1
5	290 NICOLI Lorenzo	Ferrari 488	222,7
6	163 STADSBADER Gilles	Lamborghini Huracàn ST	222,2
7	199 COLAVITA Leonardo	Ferrari 488	222,2
8	206 ZANON Ignazio	Lamborghini Huracàn ST	221,8
9	111 PATRINICOLA Simone	Ferrari 488	221,3
10	202 OLIVA Gaetano	Lamborghini Huracàn	220,9
11	212 MARZIALETTI Giammarco	Ferrari 488	220,9
12	251 MENICHINI Manuel	Ferrari 488	220,0
13	244 VENEROSI PESCIOLINI Paolo	Porsche 991.2 GT3 Cup	220,0
14	248 ALESSANDRI Pierluigi	Lamborghini Huracàn	219,5
15	203 PAPI Cosimo	Porsche 991.2 GT3 Cup	219,1
16	271 PICCIOLI Gianluigi	Porsche 991.2 GT3 Cup	218,6
17	272 RIVA Giacomo	Lamborghini Huracàn	218,6
18	247 CARMINATI Ettore	Lamborghini Huracàn	218,6
19	152 PARISOTTO Giacomo	Ferrari 488	218,6
20	230 PEZZUTO Massimiliano	Lamborghini Huracàn	218,2
21	208 PRIVITELIO Donovan	Lamborghini Huracàn ST Evo 2	218,2
22	106 POLLINI Matteo	Lamborghini Huracàn	217,7
23	211 GHEZZI Giuseppe	Porsche 992 GT3 Cup	216,9
24	177 BIOLGHINI Pablo	Porsche 992	216,9
25	222 PEZZUCCHI Stefano	Porsche 992	216,9
26	112 DI GIUSTO Mattia	Porsche 992	216,9
27	172 VEBSTER Daniel	Lamborghini Huracàn	216,9
28	228 FERRI Fulvio	Mercedes SLS AMG	216,4
29	207 MARCHETTI Alessandro	Mercedes SLS AMG	216,0

SEG. 1

1	172 VEBSTER Daniel	25.062
2	206 ZANON Ignazio	25.229
3	163 STADSBADER Gilles	25.258
4	272 RIVA Giacomo	25.417
5	222 PEZZUCCHI Stefano	25.419
6	199 COLAVITA Leonardo	25.476
7	203 PAPI Cosimo	25.515
8	106 POLLINI Matteo	25.547
9	112 DI GIUSTO Mattia	25.551
10	290 NICOLI Lorenzo	25.563
11	208 PRIVITELIO Donovan	25.592
12	248 ALESSANDRI Pierluigi	25.650
13	247 CARMINATI Ettore	25.687
14	230 PEZZUTO Massimiliano	25.695
15	152 PARISOTTO Giacomo	25.730
16	176 PISANI Eugenio	25.737
17	234 CROCCOLINO Filippo	25.787
18	111 PATRINICOLA Simone	25.790
19	212 MARZIALETTI Giammarco	25.796
20	251 MENICHINI Manuel	25.828
21	211 GHEZZI Giuseppe	25.864
22	177 BIOLGHINI Pablo	25.869
23	202 OLIVA Gaetano	25.932
24	296 GALVANIN Elia	25.933
25	233 ABBATI Massimo	26.211
26	244 VENEROSI PESCIOLINI	26.242
27	271 PICCIOLI Gianluigi	26.302
28	228 FERRI Fulvio	26.337
29	207 MARCHETTI Alessandro	26.396

SEG. 2

1	112 DI GIUSTO Mattia	22.398
2	163 STADSBADER Gilles	22.434
3	172 VEBSTER Daniel	22.490
4	222 PEZZUCCHI Stefano	22.605
5	247 CARMINATI Ettore	22.662
6	199 COLAVITA Leonardo	22.686
7	296 GALVANIN Elia	22.691
8	106 POLLINI Matteo	22.705
9	208 PRIVITELIO Donovan	22.711
10	251 MENICHINI Manuel	22.718
11	111 PATRINICOLA Simone	22.729
12	230 PEZZUTO Massimiliano	22.753
13	234 CROCCOLINO Filippo	22.774
14	206 ZANON Ignazio	22.791
15	176 PISANI Eugenio	22.798
16	290 NICOLI Lorenzo	22.809
17	212 MARZIALETTI Giammarco	22.820
18	211 GHEZZI Giuseppe	22.836
19	244 VENEROSI PESCIOLINI	22.855
20	228 FERRI Fulvio	22.893
21	203 PAPI Cosimo	22.900
22	152 PARISOTTO Giacomo	22.902
23	272 RIVA Giacomo	22.931
24	248 ALESSANDRI Pierluigi	22.941
25	202 OLIVA Gaetano	22.978
26	177 BIOLGHINI Pablo	23.022
27	271 PICCIOLI Gianluigi	23.049
28	207 MARCHETTI Alessandro	23.134
29	233 ABBATI Massimo	23.224

SEG. 3

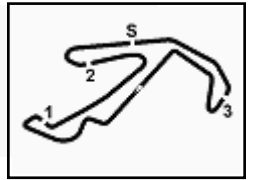
1	163 STADSBADER Gilles	26.297
2	206 ZANON Ignazio	26.510
3	202 OLIVA Gaetano	26.552
4	272 RIVA Giacomo	26.561
5	222 PEZZUCCHI Stefano	26.568
6	172 VEBSTER Daniel	26.569
7	199 COLAVITA Leonardo	26.593
8	251 MENICHINI Manuel	26.646
9	112 DI GIUSTO Mattia	26.697
10	248 ALESSANDRI Pierluigi	26.717
11	212 MARZIALETTI Giammarco	26.732
12	106 POLLINI Matteo	26.742
13	208 PRIVITELIO Donovan	26.745
14	176 PISANI Eugenio	26.772
15	152 PARISOTTO Giacomo	26.780
16	296 GALVANIN Elia	26.786
17	290 NICOLI Lorenzo	26.791
18	111 PATRINICOLA Simone	26.808
19	211 GHEZZI Giuseppe	26.874
20	203 PAPI Cosimo	26.973
21	247 CARMINATI Ettore	26.993
22	234 CROCCOLINO Filippo	27.011
23	244 VENEROSI PESCIOLINI	27.014
24	230 PEZZUTO Massimiliano	27.081
25	228 FERRI Fulvio	27.213
26	177 BIOLGHINI Pablo	27.258
27	233 ABBATI Massimo	27.261
28	207 MARCHETTI Alessandro	27.342
29	271 PICCIOLI Gianluigi	27.395

SEG. 4

1	163 STADSBADER Gilles	21.129
2	222 PEZZUCCHI Stefano	21.301
3	272 RIVA Giacomo	21.316
4	112 DI GIUSTO Mattia	21.326
5	172 VEBSTER Daniel	21.341
6	176 PISANI Eugenio	21.377
7	106 POLLINI Matteo	21.424
8	199 COLAVITA Leonardo	21.425
9	206 ZANON Ignazio	21.453
10	248 ALESSANDRI Pierluigi	21.503
11	203 PAPI Cosimo	21.524
12	208 PRIVITELIO Donovan	21.539
13	230 PEZZUTO Massimiliano	21.604
14	234 CROCCOLINO Filippo	21.615
15	211 GHEZZI Giuseppe	21.643
16	152 PARISOTTO Giacomo	21.652
17	247 CARMINATI Ettore	21.739
18	111 PATRINICOLA Simone	21.745
19	251 MENICHINI Manuel	21.796
20	296 GALVANIN Elia	21.859
21	212 MARZIALETTI Giammarco	21.866
22	271 PICCIOLI Gianluigi	21.893
23	290 NICOLI Lorenzo	21.929
24	207 MARCHETTI Alessandro	21.973
25	202 OLIVA Gaetano	21.988
26	228 FERRI Fulvio	21.993
27	177 BIOLGHINI Pablo	22.068
28	244 VENEROSI PESCIOLINI	22.079
29	233 ABBATI Massimo	22.121

06/05/2023





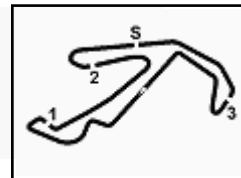
ACI Racing Weekend Misano, 6-7 Maggio 2023

Campionato Italiano GT Sprint GTCup - Ideal Time Qualifiche 1

Misano Circuit Sic 58 4.226 m

Num. Concorrente	Conditore	Auto	Seg. 1	Seg. 2	Seg. 3	Seg. 4	Ideal Time		
			Diff. 1	Diff. 2	Diff. 3	Diff. 4	Miglior Giro	Pos.	Diff.
1	163 STADSBADER G. (BEL) VSR	Lamborghini Huracàn ST	25.258 +0.111	22.434	26.297 +0.015	21.129	1'35.118 1'35.244	1	0.126
2	172 VEBSTER D. (SWE) DL RACING	Lamborghini Huracàn	25.062 +0.177	22.490	26.569	21.341	1'35.462 1'35.639	2	0.177
3	222 PEZZUCCHI S. (ITA) KRYPTON MOTORSPORT	Porsche 992	25.419 +0.024	22.605 +0.187	26.568	21.301	1'35.893 1'36.104	3	0.211
4	112 DI GIUSTO M. (ITA) OMBRA RACING	Porsche 992	25.551 +0.294	22.398 +0.050	26.697 +0.040	21.326	1'35.972 1'36.356	5	0.384
5	206 ZANON I. (ITA) VSR	Lamborghini Huracàn ST	25.229 +0.357	22.791 +0.024	26.510 +0.115	21.453 +0.036	1'35.983 1'36.515	8	0.532
6	199 COLAVITA L. (ITA) COLAVITA GIOVANNI	Ferrari 488	25.476	22.686 +0.120	26.593	21.425 +0.128	1'36.180 1'36.428	6	0.248
7	272 RIVA G. (ITA) DL RACING	Lamborghini Huracàn	25.417 +0.005	22.931	26.561 +0.113	21.316	1'36.225 1'36.343	4	0.118
8	106 POLLINI M. (ITA) POLLINI GIACOMO	Lamborghini Huracàn	25.547	22.705	26.742	21.424 +0.043	1'36.418 1'36.461	7	0.043
9	208 PRIVITELIO D. (SMR) IRON LYNX	Lamborghini Huracàn ST Evo 2	25.592	22.711 +0.210	26.745	21.539	1'36.587 1'36.797	10	0.210
10	176 PISANI E. (ITA) PISANI EUGENIO	Porsche 992	25.737 +0.022	22.798	26.772	21.377 +0.067	1'36.684 1'36.773	9	0.089
11	248 ALESSANDRI P. (ITA) DL RACING	Lamborghini Huracàn	25.650	22.941 +0.221	26.717 +0.086	21.503	1'36.811 1'37.118	12	0.307
12	203 PAPI C. (ITA) EBIMOTORS	Porsche 991.2 GT3 Cup	25.515	22.900 +0.010	26.973	21.524 +0.064	1'36.912 1'36.986	11	0.074
13	251 MENICHINI M. (ITA) SR&R	Ferrari 488	25.828 +0.064	22.718 +0.165	26.646	21.796	1'36.988 1'37.217	14	0.229
14	152 PARISOTTO G. (ITA) SR&R	Ferrari 488	25.730 +0.053	22.902	26.780 +0.018	21.652	1'37.064 1'37.135	13	0.071
15	111 PATRINICOLA S. (ITA) BEST LAP	Ferrari 488	25.790 +0.223	22.729 +0.250	26.808	21.745	1'37.072 1'37.545	19	0.473
16	247 CARMINATI E. (ITA) CARMINATI ETTORE	Lamborghini Huracàn	25.687 +0.147	22.662 +0.286	26.993	21.739 +0.024	1'37.081 1'37.538	18	0.457
17	290 NICOLI L. (ITA) BEST LAP	Ferrari 488	25.563 +0.430	22.809 +0.054	26.791	21.929	1'37.092 1'37.576	20	0.484
18	230 PEZZUTO M. (ITA) HC RACING	Lamborghini Huracàn	25.695	22.753 +0.287	27.081	21.604 +0.527	1'37.133 1'37.947	23	0.814
19	234 CROCCOLINO F. (ITA) GDL RACING	Porsche 991 GT3 Cup	25.787 +0.110	22.774 +0.115	27.011	21.615	1'37.187 1'37.412	17	0.225
20	212 MARZIALETTI G. (ITA) BEST LAP	Ferrari 488	25.796	22.820 +0.025	26.732 +0.075	21.866 +0.012	1'37.214 1'37.326	16	0.112
21	211 GHEZZI G. (ITA) AUTORLANDO SPORT	Porsche 992 GT3 Cup	25.864 +0.113	22.836 +0.095	26.874 +0.115	21.643 +0.095	1'37.217 1'37.635	21	0.418
22	296 GALVANIN E. (ITA) EASY RACE	Ferrari 488	25.933	22.691	26.786 +0.046	21.859	1'37.269 1'37.315	15	0.046
23	202 OLIVA G. (ITA) HC RACING	Lamborghini Huracàn	25.932	22.978	26.552 +0.192	21.988 +0.003	1'37.450 1'37.645	22	0.195
24	244 VENEROSI PESCIOLIN EBIMOTORS	Porsche 991.2 GT3 Cup	26.242 +0.008	22.855 +0.264	27.014	22.079 +0.005	1'38.190 1'38.467	25	0.277
25	177 BIOLGHINI P. (ITA) BIOLGHINI PABLO	Porsche 992	25.869	23.022 +0.029	27.258	22.068 +0.163	1'38.217 1'38.409	24	0.192
26	228 FERRI F. (ITA) NOVA RACE	Mercedes SLS AMG	26.337 +0.047	22.893	27.213	21.993 +0.121	1'38.436 1'38.604	26	0.168
27	271 PICCIOLI G. (ITA) EBIMOTORS	Porsche 991.2 GT3 Cup	26.302 +0.070	23.049	27.395	21.893 +0.087	1'38.639 1'38.796	27	0.157
28	233 ABBATI M. (ITA) GRISI ALBERTO	Porsche 992	26.211 +0.401	23.224 +0.099	27.261 +0.033	22.121	1'38.817 1'39.350	29	0.533
29	207 MARCHETTI A. (ITA) NOVA RACE	Mercedes SLS AMG	26.396 +0.134	23.134	27.342	21.973	1'38.845 1'38.979	28	0.134
Ideal Time Assoluto			25.062	22.398	26.297	21.129	1'34.886		





ACI Racing Weekend Misano, 6-7 Maggio 2023

Campionato Italiano GT Sprint GTCup - Analisi Tempi Qualifiche 1

Misano Circuit Sic 58 4.226 m

1 / 3

106 Pollini Giacomo (1'36.461)							
Giro	Seg.1	Seg.2	Seg.3	Seg.4	T. Giro	km/h	Local Time
Matteo Pollini							
1		24.773	29.015	22.774		212,6	9:32'05.920
2	26.397	23.237	27.688	21.754	1'39.076	216,0	9:33'44.996
3	25.922	22.896	27.025	21.613	1'37.456	216,9	9:35'22.452
4	25.767	25.071	27.010	21.737	1'39.585	216,4	9:37'02.037
5	25.569	22.766	27.480	25.889	1'41.704	217,7	9:38'43.741
6	30.108	26.568	29.275	24.654	1'50.605	199,6	9:40'34.346
7	28.184	23.188	28.031	22.164	1'41.567	215,6	9:42'15.913
8	25.830	22.985	26.972	21.424	1'37.211	217,3	9:43'53.124
9	25.547	22.705	26.742	21.467	1'36.461	217,7	9:45'29.585

Daniel Vebster							
Giro	Seg.1	Seg.2	Seg.3	Seg.4	T. Giro	km/h	Local Time
1						37.346	22.428
2	25.675	22.869	26.683	21.550	1'36.777	214,3	9:36'23.264
3	25.239	22.490	26.569	21.341	1'35.639	216,4	9:37'58.903
4	25.152	22.635	26.778	25.060	1'39.625	216,0	9:39'38.528
5	25.062	22.768	26.627	21.522	1'35.979	216,4	9:41'14.507
6	25.307	22.701	27.610	28.380	1'43.998C	216,4	9:42'58.505
7	25.987	22.729	30.454	23.829	1'42.999C	216,9	9:44'41.504
8	25.373	22.577	26.832	38.738	1'53.520P	216,0	9:46'35.024

111 Best Lap (1'37.545)							
Giro	Seg.1	Seg.2	Seg.3	Seg.4	T. Giro	km/h	Local Time
Simone Patrinicola							
1							9:30'29.555
2	45.086	27.800	31.290	1'28.855	3'13.031P	189,5	9:33'42.586
3	44.167	27.010	28.384	22.719	2'02.280P	215,6	9:35'44.866
4	26.266	22.729	27.209	22.008	1'38.212	219,5	9:37'23.078
5	26.013	22.979	26.808	21.745	1'37.545	219,5	9:39'00.623
6	25.790	22.760	26.710	22.988	1'38.248C	220,0	9:40'38.871
7	25.866	22.683	27.072	21.986	1'37.607C	221,3	9:42'16.478
8	25.961	22.746	27.235	21.676	1'37.618C	218,2	9:43'54.096

176 Pisani Eugenio (1'36.773)							
Giro	Seg.1	Seg.2	Seg.3	Seg.4	T. Giro	km/h	Local Time
Eugenio Pisani							
1						36.882	48.069
2	33.952	29.586	36.280	27.530	2'07.348	166,7	9:36'03.516
3	31.617	25.270	28.249	22.025	1'47.161	221,8	9:37'50.677
4	25.834	22.878	26.939	21.377	1'37.028	223,1	9:39'27.705
5	25.759	22.798	26.772	21.444	1'36.773	224,1	9:41'04.478
6	25.737	22.885	26.932	21.544	1'37.098	223,1	9:42'41.576
7	26.733	24.766	28.439	27.082	1'47.020	222,7	9:44'28.596
8	26.013	23.166	27.115	32.751	1'49.045P	223,1	9:46'17.641

112 Ombra Racing (1'36.356)							
Giro	Seg.1	Seg.2	Seg.3	Seg.4	T. Giro	km/h	Local Time
Mattia Di Giusto							
1		25.050	28.725	23.142		212,6	9:31'57.943
2	26.464	23.059	27.242	2'21.194	3'37.959P	216,4	9:35'35.902
3	41.648	23.672	38.883	27.926	2'12.129P	94,5	9:37'48.031
4	25.625	22.398	26.544	21.513	1'36.080C	216,0	9:39'24.111
5	25.681	22.519	26.697	21.579	1'36.476	216,0	9:41'00.587
6	25.845	22.448	26.737	21.326	1'36.356	216,4	9:42'36.943

177 Biolghini Pablo (1'38.409)							
Giro	Seg.1	Seg.2	Seg.3	Seg.4	T. Giro	km/h	Local Time
Pablo Biolghini							
1						31.823	30.247
2	26.187	23.471	27.507	22.068	1'39.233	216,0	9:34'18.988
3	25.962	23.022	27.631	22.118	1'38.733C	216,4	9:35'57.721
4	25.869	23.051	27.258	22.231	1'38.409	216,9	9:37'36.130
5	26.036	23.127	27.265	22.272	1'38.700	215,6	9:39'14.830
6	26.347	22.908	27.475	22.325	1'39.055C	216,0	9:40'53.885
7	25.943	23.162	27.512	21.862	1'38.479C	214,7	9:42'32.364
8	26.074	23.576	27.441	22.357	1'39.448C	216,0	9:44'11.812
9	26.211	23.126	27.277	22.382	1'38.996C	216,0	9:45'50.808

152 SR&R (1'37.135)							
Giro	Seg.1	Seg.2	Seg.3	Seg.4	T. Giro	km/h	Local Time
Giacomo Parisotto							
1		27.425	29.361	22.794		216,0	9:33'22.537
2	26.236	22.999	27.023	21.874	1'38.132C	218,6	9:35'00.669
3	25.933	23.029	26.830	21.651	1'37.443C	218,6	9:36'38.112
4	25.945	24.162	28.416	22.254	1'40.777C	214,7	9:38'18.889
5	25.811	23.037	26.814	21.730	1'37.392	218,6	9:39'56.281
6	26.220	23.393	27.173	21.905	1'38.691	218,6	9:41'34.972
7	25.912	23.028	26.780	21.762	1'37.482	218,6	9:43'12.454
8	25.730	23.056	26.818	21.887	1'37.491	217,7	9:44'49.945
9	25.783	22.902	26.798	21.652	1'37.135	218,6	9:46'27.080

199 Colavita Giovanni (1'36.428)							
Giro	Seg.1	Seg.2	Seg.3	Seg.4	T. Giro	km/h	Local Time
Leonardo Colavita							
1						44.896	25.760
2	44.896	24.164	31.519	25.760	2'06.339P	198,5	9:32'32.767
3	26.006	23.068	27.154	21.683	1'37.911	218,6	9:34'10.678
4	25.674	22.862	26.695	21.713	1'36.944	221,8	9:35'47.622
5	25.544	23.014	27.532	2'36.008	3'52.098CP	222,2	9:39'39.720
6	44.410	24.492	27.618	21.425	1'57.945P	218,6	9:41'37.665
7	25.476	22.806	26.593	21.553	1'36.428	220,4	9:43'14.093
8	25.708	22.686	27.743	22.296	1'38.433	220,4	9:44'52.526
9	25.665	22.722	26.669	21.858	1'36.914	220,0	9:46'29.440

163 VSR (1'35.244)							
Giro	Seg.1	Seg.2	Seg.3	Seg.4	T. Giro	km/h	Local Time
Gilles Stadsbader							
1		24.348	28.128	22.108		210,9	9:33'42.428
2	25.846	22.801	26.688	22.494	1'37.829	221,8	9:35'20.257
3	25.354	22.503	26.340	21.179	1'35.376	222,2	9:36'55.633
4	25.553	22.660	26.940	21.444	1'36.597	221,8	9:38'32.230
5	25.369	22.434	26.312	21.129	1'35.244	222,2	9:40'07.474
6	25.567	22.558	29.387	21.724	1'39.236	221,8	9:41'46.710
7	25.285	22.568	26.297	21.351	1'35.501	221,8	9:43'22.211
8	25.258	22.710	26.590	33.359	1'47.917P	221,8	9:45'10.128

202 HC Racing (1'37.645)							
Giro	Seg.1	Seg.2	Seg.3	Seg.4	T. Giro	km/h	Local Time
Gaetano Oliva							
1						26.482	28.805
2	26.234	23.017	27.155	22.669	1'39.075	219,5	9:33'36.448
3	26.744	23.221	27.113	21.988	1'39.066	216,9	9:35'15.514
4	26.074	41.064	37.230	31.376	2'15.744	136,9	9:37'31.258
5	26.080	23.135	26.786	22.000	1'38.001C	220,0	9:39'09.259
6	26.721	23.182	27.189	22.009	1'39.101C	220,4	9:40'48.360
7	26.092	22.998	26.552	22.173	1'37.815C	220,9	9:42'26.175
8	25.932	22.978	26.744	21.991	1'37.645	220,4	9:44'03.820

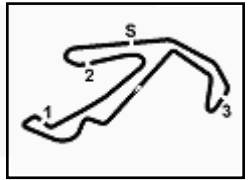
172 DL Racing (1'35.639)							
Giro	Seg.1	Seg.2	Seg.3	Seg.4	T. Giro	km/h	Local Time

203 Ebimotors (1'36.986)							
Giro	Seg.1	Seg.2	Seg.3	Seg.4	T. Giro	km/h	Local Time

06/05/2023

P = Box In/Out - C = Tempo Invalidato





ACI Racing Weekend Misano, 6-7 Maggio 2023

Campionato Italiano GT Sprint GTCup - Analisi Tempi Qualifiche 1

Misano Circuit Sic 58 4.226 m

2 / 3

Cosimo Papi

	Giro	Seg.1	Seg.2	Seg.3	Seg.4	T. Giro	km/h	Local Time
1								9:29'52.558
2	1'05.608	26.411	30.001	23.516	2'25.536P	216,0		9:32'18.094
3	26.355	23.381	27.121	21.585	1'38.442	219,1		9:33'56.536
4	27.048	23.728	27.049	21.584	1'39.409	217,7		9:35'35.945
5	25.691	22.900	27.073	21.524	1'37.188	219,1		9:37'13.133
6	25.515	22.910	26.973	21.588	1'36.986	218,6		9:38'50.119
7	25.715	23.232	27.694	23.552	1'40.193C	217,3		9:40'30.312

206 VSR (1'36.515)

	Giro	Seg.1	Seg.2	Seg.3	Seg.4	T. Giro	km/h	Local Time
Ignazio Zanon								
1		24.860	32.346	22.836		146,3		9:33'49.424
2	25.740	22.983	26.829	21.526	1'37.078	219,1		9:35'26.502
3	25.518	22.749	26.625	24.363	1'39.255C	221,3		9:37'05.757
4	25.229	22.791	26.517	25.451	1'39.988C	221,8		9:38'45.745
5	26.103	23.732	26.974	22.261	1'39.070	221,3		9:40'24.815
6	25.673	22.924	26.510	21.453	1'36.560	221,8		9:42'01.375
7	25.493	22.826	27.414	22.915	1'38.648C	220,9		9:43'40.023
8	25.586	22.815	26.625	21.489	1'36.515	220,4		9:45'16.538

207 Nova Race (1'38.979)

	Giro	Seg.1	Seg.2	Seg.3	Seg.4	T. Giro	km/h	Local Time
Alessandro Marchetti								
1		27.151	31.862	24.099		211,8		9:32'25.015
2	26.792	23.771	27.789	22.328	1'40.680	214,3		9:34'05.695
3	26.396	23.204	27.553	22.308	1'39.461	215,6		9:35'45.156
4	26.530	23.134	27.342	21.973	1'38.979	216,0		9:37'24.135
5	26.584	23.282	31.556	23.284	1'44.706	192,2		9:39'08.841
6	26.769	23.261	30.179	25.709	1'45.918	196,7		9:40'54.759
7	26.485	23.288	27.503	22.128	1'39.404	215,1		9:42'34.163
8	26.625	23.431	27.516	22.408	1'39.980	215,6		9:44'14.143
9	26.643	23.018	27.843	38.269	1'55.773CP	215,1		9:46'09.916

208 Iron Lynx (1'36.797)

	Giro	Seg.1	Seg.2	Seg.3	Seg.4	T. Giro	km/h	Local Time
Donovan Privitello								
1								9:31'21.565
2	45.051	25.053	31.378	25.036	2'06.518P	211,8		9:33'28.083
3	26.125	23.128	26.880	21.844	1'37.977	216,9		9:35'06.060
4	25.777	23.036	26.872	21.670	1'37.355	216,4		9:36'43.415
5	25.592	22.921	26.745	21.539	1'36.797	217,7		9:38'20.212
6	26.478	24.976	28.439	22.675	1'42.568	215,6		9:40'02.780
7	25.692	22.880	26.905	24.428	1'39.905	218,2		9:41'42.685
8	25.779	22.925	26.828	21.954	1'37.486	217,3		9:43'20.171
9	25.656	22.745	27.058	21.948	1'37.407	217,3		9:44'57.578
10	25.928	22.711	26.904	21.687	1'37.230	218,2		9:46'34.808

211 Autorlando Sport (1'37.635)

	Giro	Seg.1	Seg.2	Seg.3	Seg.4	T. Giro	km/h	Local Time
Giuseppe Ghezzi								
1		25.613	29.430	22.787		212,2		9:31'59.597
2	26.420	23.222	27.079	22.149	1'38.870	213,9		9:33'38.467
3	25.864	22.881	27.144	21.853	1'37.742	216,9		9:35'16.209
4	25.873	23.334	26.874	21.855	1'37.936	215,6		9:36'54.145
5	26.321	22.836	27.455	22.409	1'39.021	215,1		9:38'33.166
6	25.968	22.917	27.343	21.643	1'37.871	216,0		9:40'11.037
7	25.898	22.887	27.164	21.728	1'37.677	215,1		9:41'48.714
8	26.011	23.072	27.274	21.910	1'38.267	213,9		9:43'26.981
9	25.977	22.931	26.989	21.738	1'37.635	216,0		9:45'04.616

212 Best Lap (1'37.326)

	Giro	Seg.1	Seg.2	Seg.3	Seg.4	T. Giro	km/h	Local Time
Giammarco Marzialetti								
1								9:30'55.135
2	46.382	24.917	28.235	22.688	2'02.222P	216,0		9:32'57.357
3	26.077	23.151	27.314	22.424	1'38.966	218,6		9:34'36.323
4	25.807	23.078	26.976	21.866	1'37.727	219,5		9:36'14.050
5	25.861	22.936	27.007	21.966	1'37.770C	219,5		9:37'51.820
6	25.960	22.820	26.732	21.875	1'37.387	220,4		9:39'29.207
7	27.085	23.868	28.438	22.613	1'42.004	213,9		9:41'11.211
8	25.932	23.053	26.937	21.950	1'37.872	219,5		9:42'49.083
9	25.796	22.845	26.807	21.878	1'37.326	220,9		9:44'26.409

222 Krypton Motorsport (1'36.104)

	Giro	Seg.1	Seg.2	Seg.3	Seg.4	T. Giro	km/h	Local Time
Stefano Pezzocchi								
1			25.637	28.705	23.064		214,7	9:32'00.904
2	25.828	23.118	30.040	21.929	1'40.915	180,3		9:33'41.819
3	25.443	22.792	26.568	21.301	1'36.104	216,0		9:35'17.923
4	25.537	32.354	31.975	23.998	1'53.864	200,7		9:37'11.787
5	25.446	22.754	26.785	22.140	1'37.125C	216,9		9:38'48.912
6	25.419	23.222	27.234	24.095	1'39.970	216,9		9:40'28.882
7	25.584	22.807	27.156	22.033	1'37.580	216,9		9:42'06.462
8	25.458	22.605	28.090	22.224	1'38.377C	216,9		9:43'44.839
9	25.587	22.838	27.992	38.169	1'54.586CP	214,3		9:45'39.425

228 Nova Race (1'38.604)

	Giro	Seg.1	Seg.2	Seg.3	Seg.4	T. Giro	km/h	Local Time
Fulvio Ferri								
1			24.426	28.536	23.346		212,6	9:32'48.085
2	26.655	23.247	27.232	22.152	1'39.286	214,3		9:34'27.371
3	26.337	23.027	27.250	21.993	1'38.607	213,4		9:36'05.978
4	26.384	22.893	27.213	22.114	1'38.604	216,4		9:37'44.582
5	26.425	22.985	27.398	23.370	1'40.178C	215,1		9:39'24.760
6	26.442	23.119	27.353	22.691	1'39.605	214,3		9:41'04.365
7	29.692	25.693	30.883	22.765	1'49.033	201,1		9:42'53.398
8	27.116	23.826	28.545	35.162	1'54.649P	211,8		9:44'48.047

230 HC Racing (1'37.947)

	Giro	Seg.1	Seg.2	Seg.3	Seg.4	T. Giro	km/h	Local Time
Massimiliano Pezzuto								
1			25.527	30.850	22.952		197,8	9:32'07.344
2	26.109	22.984	27.415	21.604	1'38.112	216,4		9:33'45.456
3	28.666	23.086	27.567	23.890	1'43.209	217,7		9:35'28.665
4	25.899	23.096	27.245	21.595	1'37.835C	217,7		9:37'06.500
5	25.695	23.040	27.081	22.131	1'37.947	218,2		9:38'44.447
6	26.469	29.340	34.310	24.587	1'54.706	162,4		9:40'39.153
7	26.236	23.066	30.873	24.799	1'44.974	201,9		9:42'24.127
8	26.041	22.753	27.612	21.835	1'38.241	218,2		9:44'02.368

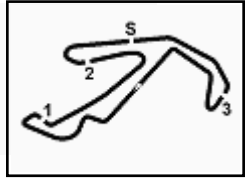
233 Grisi Alberto (1'39.350)

	Giro	Seg.1	Seg.2	Seg.3	Seg.4	T. Giro	km/h	Local Time
Massimo Abbati								
1			28.776	31.500	26.287		217,3	9:33'55.682
2	29.178	24.145	28.037	24.717	1'46.077	221,3		9:35'41.759
3	26.834	23.411	27.789	22.745	1'40.779	221,3		9:37'22.538
4	27.538	24.303	27.342	22.286	1'41.469	224,5		9:39'04.007
5	26.612	23.323	27.294	22.121	1'39.350	223,6		9:40'43.357
6	26.434	23.373	27.261	22.496	1'39.564	223,1		9:42'22.921
7	26.211	23.224	29.258	25.043	1'43.736	210,9		9:44'06.657
8	26.754	23.428	27.377	22.498	1'40.057	222,2		9:45'46.714

06/05/2023

P = Box In/Out - C = Tempo Invalidato





ACI Racing Weekend Misano, 6-7 Maggio 2023

Campionato Italiano GT Sprint GTCup - Analisi Tempi Qualifiche 1

Misano Circuit Sic 58.4.226 m

3 / 3

234 GDL Racing (1'37.412)							271 Ebimotors (1'38.796)								
Giro	Seg.1	Seg.2	Seg.3	Seg.4	T. Giro	km/h	Local Time	Giro	Seg.1	Seg.2	Seg.3	Seg.4	T. Giro	km/h	Local Time
Filippo Croccolino							Gianluigi Piccioli								
1		25.970	30.869	24.855		208,5	9:32'43.986	1							9:31'30.975
2	26.544	23.172	27.493	21.896	1'39.105	223,6	9:34'23.091	2	44.454	26.137	32.084	26.370	2'09.045P	215,1	9:33'40.020
3	26.064	22.774	27.131	22.028	1'37.997	224,5	9:36'01.088	3	26.768	23.592	28.610	22.268	1'41.238	187,8	9:35'21.258
4	25.897	22.889	27.011	21.615	1'37.412	226,9	9:37'38.500	4	26.325	23.183	27.429	21.893	1'38.830	218,2	9:37'00.088
5	25.787	22.986	27.808	23.190	1'39.771C	226,9	9:39'18.271	5	26.302	23.114	27.648	22.013	1'39.077	217,3	9:38'39.165
6	30.965	27.689	27.577	22.079	1'48.310	226,4	9:41'06.581	6	26.352	23.264	27.415	22.224	1'39.255	218,2	9:40'18.420
7	26.487	22.947	27.310	22.135	1'38.879	225,5	9:42'45.460	7	26.372	23.049	27.395	21.980	1'38.796	218,6	9:41'57.216
8	26.083	22.794	27.248	35.134	1'51.259P	226,4	9:44'36.719	8	28.398	26.415	31.541	23.089	1'49.443	199,6	9:43'46.659

244 Ebimotors (1'38.467)							272 DL Racing (1'36.343)								
Giro	Seg.1	Seg.2	Seg.3	Seg.4	T. Giro	km/h	Local Time	Giro	Seg.1	Seg.2	Seg.3	Seg.4	T. Giro	km/h	Local Time
Paolo Venerosi Pesciolini							Giacomo Riva								
1							9:31'27.202	1		25.956	32.292	26.347		184,9	9:34'20.208
2	46.178	26.481	32.699	23.671	2'09.029P	172,0	9:33'36.231	2	26.042	22.977	26.898	21.873	1'37.790	214,3	9:35'57.998
3	26.357	23.175	27.020	22.157	1'38.709	219,1	9:35'14.940	3	27.413	28.490	27.788	21.866	1'45.557	218,2	9:37'43.555
4	26.250	23.119	27.014	22.084	1'38.467	219,5	9:36'53.407	4	25.422	22.931	26.674	21.316	1'36.343	216,9	9:39'19.898
5	26.578	23.142	30.801	23.352	1'43.873	219,1	9:38'37.280	5	25.862	22.933	26.924	21.880	1'37.599	217,3	9:40'57.497
6	26.436	23.161	27.099	22.264	1'38.960	220,0	9:40'16.240	6	25.417	22.795	26.768	21.865	1'36.845C	218,6	9:42'34.342
7	26.426	23.020	27.017	22.079	1'38.542	220,0	9:41'54.782	7	28.763	27.289	37.257	24.691	1'58.000	130,3	9:44'32.342
8	26.242	22.855	27.130	22.159	1'38.386C	219,5	9:43'33.168	8	25.692	22.953	26.561	34.544	1'49.750P	217,3	9:46'22.092

247 Carminati Ettore (1'37.538)							290 Best Lap (1'37.576)								
Giro	Seg.1	Seg.2	Seg.3	Seg.4	T. Giro	km/h	Local Time	Giro	Seg.1	Seg.2	Seg.3	Seg.4	T. Giro	km/h	Local Time
Ettore Carminati							Lorenzo Nicoli								
1		25.755	32.756	26.966		212,6	9:32'30.058	1							9:29'49.296
2	28.339	24.392	29.126	22.861	1'44.718	216,4	9:34'14.776	2	1'07.964	26.015	33.982	26.352	2'34.313P	182,1	9:32'23.609
3	26.519	23.148	27.848	22.552	1'40.067	217,3	9:35'54.843	3	26.593	23.206	26.906	21.990	1'38.695	221,3	9:34'02.304
4	26.223	22.964	27.593	21.972	1'38.752	216,4	9:37'33.595	4	26.234	23.091	26.863	22.419	1'38.607	220,9	9:35'40.911
5	26.021	22.878	27.145	21.739	1'37.783	217,7	9:39'11.378	5	25.649	22.611	26.764	21.863	1'36.887C	222,2	9:37'17.798
6	25.687	22.936	27.469	21.797	1'37.889	218,2	9:40'49.267	6	25.993	22.863	26.791	21.929	1'37.576	222,7	9:38'55.374
7	25.834	22.948	26.993	21.763	1'37.538	217,7	9:42'26.805	7	25.626	22.897	27.335	22.403	1'38.261C	218,2	9:40'33.635
8	25.899	22.662	27.128	21.895	1'37.584	218,6	9:44'04.389	8	26.004	22.809	27.131	22.028	1'37.972C	220,0	9:42'11.607
9	26.520	23.570	28.266	44.735	2'03.091P	216,0	9:46'07.480	9	25.563	22.898	31.875	45.751	2'06.087P	183,1	9:44'17.694

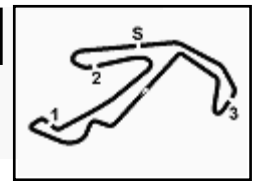
248 DL Racing (1'37.118)							296 Easy Race (1'37.315)								
Giro	Seg.1	Seg.2	Seg.3	Seg.4	T. Giro	km/h	Local Time	Giro	Seg.1	Seg.2	Seg.3	Seg.4	T. Giro	km/h	Local Time
Pierluigi Alessandri							Elia Galvanin								
1		24.648	36.592	22.814		140,3	9:34'48.343	1							9:30'05.533
2	26.125	23.318	27.257	21.775	1'38.475	214,3	9:36'26.818	2	55.134	25.833	31.445	23.543	2'15.955P	209,3	9:32'21.488
3	25.692	23.163	27.032	21.535	1'37.422	216,9	9:38'04.240	3	27.283	23.009	27.009	21.653	1'38.954C	220,9	9:34'00.442
4	25.685	22.985	26.950	21.542	1'37.162	216,0	9:39'41.402	4	26.722	23.433	26.971	21.972	1'39.098C	222,7	9:35'39.540
5	25.650	23.162	26.803	21.503	1'37.118	217,7	9:41'18.520	5	25.933	22.691	26.832	21.859	1'37.315	222,2	9:37'16.855
6	25.680	22.941	26.951	23.145	1'38.717	216,4	9:42'57.237	6	25.969	23.005	26.786	22.338	1'38.098	223,1	9:38'54.953
7	28.654	24.505	28.468	23.888	1'45.515	207,3	9:44'42.752	7	26.964	23.118	26.890	22.472	1'39.444C	222,7	9:40'34.397
8	25.846	23.082	26.717	21.638	1'37.283	219,5	9:46'20.035								

251 SR&R (1'37.217)							
Giro	Seg.1	Seg.2	Seg.3	Seg.4	T. Giro	km/h	Local Time
Manuel Menichini							
1		26.754	30.158	24.299		209,3	9:32'14.470
2	26.344	23.029	26.764	22.784	1'38.921	220,0	9:33'53.391
3	26.163	22.718	26.841	21.914	1'37.636	220,0	9:35'31.027
4	25.974	23.447	32.477	23.374	1'45.272	169,5	9:37'16.299
5	25.828	23.180	26.786	37.968	1'53.762P	219,5	9:39'10.061
6	1'24.152	24.049	30.691	22.242	2'41.134P	175,9	9:41'51.195
7	25.892	22.883	26.646	21.796	1'37.217	220,0	9:43'28.412
8	27.940	24.502	29.808	35.068	1'57.318P	210,9	9:45'25.730

06/05/2023

P = Box In/Out - C = Tempo Invalidato

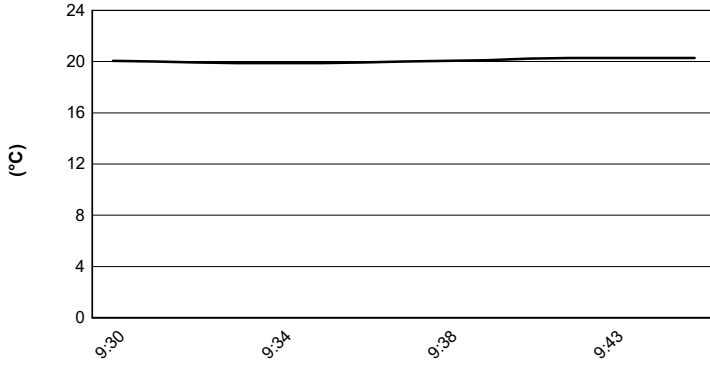




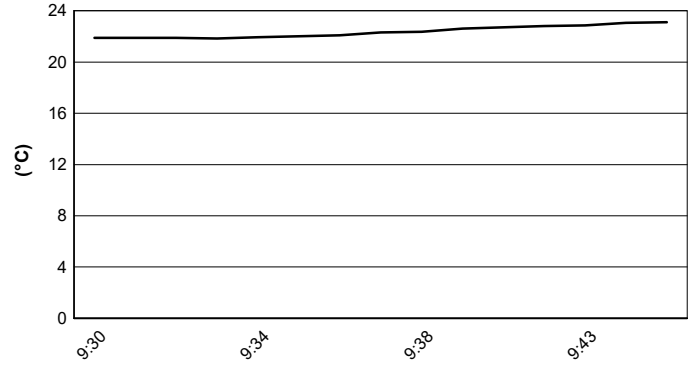
ACI Racing Weekend Misano, 6-7 Maggio 2023
Campionato Italiano GT Sprint GTCup - Meteo Qualifiche 1
Session started 09:30 - Session ended 9:46

Misano Circuit Sic 58 4.226 m

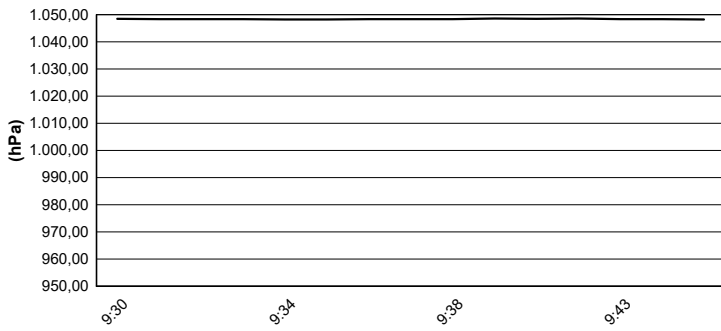
Air Temperature



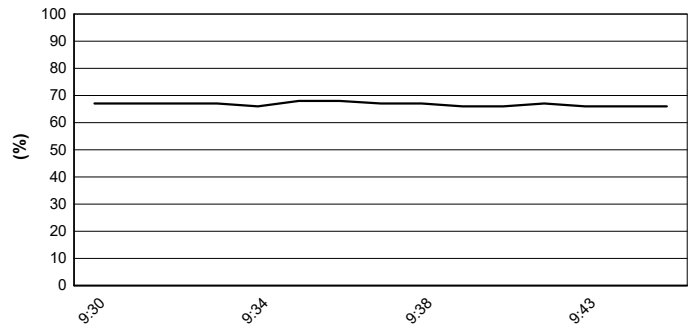
Track Temperature



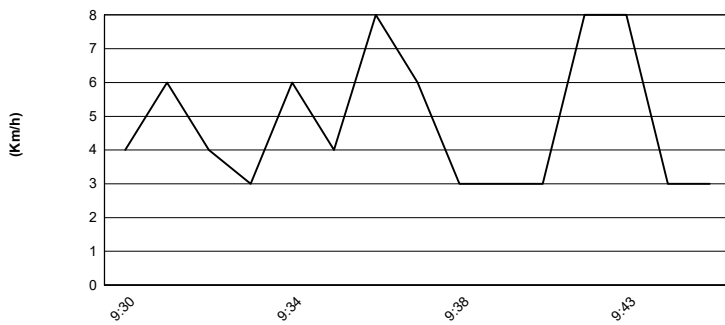
Air Pressure



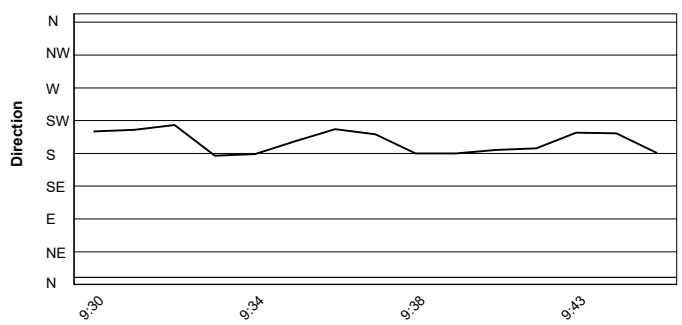
Humidity



Wind Speed



Wind Direction



06/05/2023

