



Autodromo Monza 5.793 m

ACI Racing Weekend Monza, 24-25 Giugno 2023

Campionato Italiano GT Sprint GTCup - Classifica Gara 1

Giri 18 = 104,274 km - Media 118,417 km/h - Tempo di gara 52'50.051

Num.	Conduttore 1 Concorrente	Conduttore 2 Team	Auto	Classe	Giri	Tempo	Dist.	Rel.	Giro Veloce
1	199 COLAVITA Leonardo (ITA) COLAVITA GIOVANNI	MAGGI Giorgio (CHE) 1'52.666 Double TT Racing	Ferrari 488	GTCPA	18	52'50.051		8	1'51.130
2	111 DEMARCHI Luca (ITA) BEST LAP	PATRINICOLA Simone (ITA) 1'53.821 Best Lap	Ferrari 488	GTCPA	18	52'50.734	0.683	0.683	7 1'52.641
3	272 FABI Alessandro (ITA) DL RACING	RIVA Giacomo (ITA) 1'54.243 Target Racing	Lamborghini Huracán	GTCAM	18	52'51.832	1.781	1.098	8 1'52.369
4	290 SCARPETTA Vincenzo (ITA) BEST LAP	NICOLI Lorenzo (ITA) 1'52.697 Best Lap	Ferrari 488	GTCAM	18	52'52.283	2.232	0.451	7 1'52.674
5	169 FONTANA Fabrizio (ITA) 3'33.984 FORMULA RACING	GAI Stefano (ITA) FORMULA Racing	Ferrari 488	GTCPA	18	52'52.536	2.485	0.253	9 1'50.493
6	172 VEBSTER Daniel (SWE) 1'58.088 DL RACING	SEGÙ Luca (ITA) Target Racing	Lamborghini Huracán	GTCPA	18	52'53.572	3.521	1.036	9 1'51.332
7	106 POLLINI Matteo (ITA) 1'56.262 POLLINI GIACOMO	POLLINI Giacomo (ITA) Giacomo Race	Lamborghini Huracán	GTCPA	18	52'53.941	3.890	0.369	10 1'51.535
8	234 CROCCOLINO Filippo (ITA) GDL RACING	LUVISI Matteo (ITA) 1'55.731 GDL Racing	Porsche 991 GT3 Cup	GTCAM	18	52'59.293	9.242	5.352	7 1'54.502
9P	271 VALORI Ronnie (ITA) EBIMOTORS	LIANA Nicolò (ITA) 1'56.408 Ebibotors	Porsche 991.2 GT3 Cup	GTCAM	18	53'00.064	10.013	0.771	9 1'52.798
10	222 PEZZUCCHI Stefano (ITA) 3'40.068 KRYPTON MOTORSPORT	PASTORELLI Luca (ITA) Krypton Motorsport	Porsche 992	GTCAM	18	53'00.824	10.773	0.760	9 1'53.016
11	177 BIOLGHINI Pablo (ITA) 1'58.904 RACEVENT	POSTIGLIONE Vito (ITA) Racevent	Porsche 992	GTCPA	18	53'01.846	11.795	1.022	10 1'52.114
12	230 PEZZUTO Nicolò (ITA) 1'57.296 HC RACING	PEZZUTO Massimiliano (ITA) HC Racing	Lamborghini Huracán	GTCAM	18	53'05.115	15.064	3.269	10 1'53.961
13	247 CARMINATI Ettore (ITA) CARMINATI ETTORE		Lamborghini Huracán	GTCAM	18	53'06.873	16.822	1.758	11 1'53.433
14	202 OLIVA Gaetano (ITA) HC RACING	D'AURIA Ferdinando (ITA) 1'54.955 HC Racing	Lamborghini Huracán	GTCAM	18	53'08.251	18.200	1.378	7 1'54.499
15	251 BONTEMPELLI Lorenzo (ITA) SR&R	BACCI Alessio (ITA) 1'56.002 SR&R	Ferrari 488	GTCAM	18	53'09.238	19.187	0.987	9 1'53.858
16	248 ALESSANDRI Pierluigi (ITA) DL RACING	Target Racing	Lamborghini Huracán	GTCAM	18	53'13.173	23.122	3.935	10 1'55.604
17	229 GROS Christian (ITA) EBIMOTORS	Ebibotors	Porsche 991	GTCAM	18	53'16.596	26.545	3.423	11 1'56.689
18	212 MARZIALETTI Giammarco (ITA) BEST LAP	D'ANIELLO Nicola (ITA) 2'02.941 Best Lap	Ferrari 488	GTCAM	18	53'18.541	28.490	1.945	9 1'53.863
19	233 GRISI Alberto (ITA) 3'30.759 GRISI ALBERTO	ABBATI Massimo (ITA) SP Racing	Porsche 991	GTCAM	17	53'14.125	1 Giro	1 Giro	14 1'59.169
20	196 BIAGI Thomas (SMR) EASY RACE	DEL COL Leonardo (ITA) 1'57.760 Easy Race	Ferrari 488	GTCPA	15	43'37.205	3 Giri	2 Giri	9 1'51.905
21	203 PAPI Cosimo (ITA) EBIMOTORS	PRANDI Valerio (ITA) 1'53.978 Ebibotors	Porsche 991.2 GT3 Cup	GTCAM	15	43'37.578	3 Giri	0.373	8 1'52.530
22	112 PERA Riccardo (ITA) OMBRA RACING	DI GIUSTO Mattia (ITA) 1'57.207 Ombra Racing	Porsche 992	GTCPA	15	43'37.747	3 Giri	0.169	10 1'51.622
----- Non Classificati -----									
RIT	206 ZANON Ignazio (ITA) VSR	VSR	Lamborghini Huracán ST	GTCAM	11	33'14.254	7 Giri		9 1'52.458
RIT	211 ZANARDINI Mirko (ITA) AUTORLANDO SPORT	GHEZZI Giuseppe (ITA) Autorlando Sport	Porsche 992 GT3 Cup	GTCAM	0				
RIT	244 BACCANI Alessandro (ITA) EBIMOTORS	VENEROSI PESCIOLINI Paolo (ITA) Ebibotors	Porsche 991.2 GT3 Cup	GTCAM	0				
RIT	228 FERRI Fulvio (ITA) NOVA RACE	BENCIVENNI Filippo (ITA) Nova Race	Mercedes SLS AMG	GTCAM	0				
RIT	252 ROMANI Emanuele (ITA) SR&R	CARBONI Gianluca (ITA) SR&R	Ferrari 488	GTCAM	0				

Partenti: 27 Classificati: 22 Non Classificati: 0 Ritirati: 5 Non Partiti: 0

Giro Veloce N. 9 Num. 169 Stefano Gai Tempo 1'50.493 Media. 188,743 Km/h

Umidità	31%	ARIA	32°C
Condizioni	DRY	Pista	39°C

Penalty and Infringment

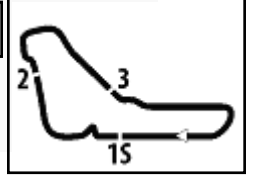
 19.03 **271 Ebimotors**

Time Penalty +0.981 sec - Cambio pilota non regolare

Stewards : Iacopo Arcangeli Franco Leoni Rino Mastronardi

24/06/2023 Inizio 18:22 Fine 19:15

Esposta alle:


ACI Racing Weekend Monza, 24-25 Giugno 2023
Campionato Italiano GT Sprint GTCup - Classifica di Classe Gara 1
Classe GTCUP AM

Giri 18 = 104,274 km - Media 118,350 km/h - Tempo di gara 52'51.832

Num.	Conducente 1 Concorrente	Conducente 2 Team	Auto	Giri	Tempo	Dist.	Rel.	Giro Veloce
1	272 FABI Alessandro (ITA) DL RACING	RIVA Giacomo (ITA) 1'54.243 Target Racing	Lamborghini Huracàn	18	52'51.832			8 1'52.369
2	290 SCARPETTA Vincenzo (ITA) BEST LAP	NICOLI Lorenzo (ITA) 1'52.697 Best Lap	Ferrari 488	18	52'52.283	0.451	0.451	7 1'52.674
3	234 CROCCOLINO Filippo (ITA) GDL RACING	LUVISI Matteo (ITA) 1'55.731 GDL Racing	Porsche 991 GT3 Cup	18	52'59.293	7.461	7.010	7 1'54.502
4P	271 VALORI Ronnie (ITA) EBIMOTORS	LIANA Nicolò (ITA) 1'56.408 Ebimotors	Porsche 991.2 GT3 Cup	18	53'00.064	8.232	0.771	9 1'52.798
5	222 PEZZUCCHI Stefano (ITA) 3'40.068 KRYPTON MOTORSPORT	PASTORELLI Luca (ITA) Krypton Motorsport	Porsche 992	18	53'00.824	8.992	0.760	9 1'53.016
6	230 PEZZUTO Nicolò (ITA) 1'57.296 HC RACING	PEZZUTO Massimiliano (ITA) HC Racing	Lamborghini Huracàn	18	53'05.115	13.283	4.291	10 1'53.961
7	247 CARMINATI Ettore (ITA) CARMINATI ETTORE		Lamborghini Huracàn	18	53'06.873	15.041	1.758	11 1'53.433
8	202 OLIVA Gaetano (ITA) HC RACING	D'AURIA Ferdinando (ITA) 1'54.955 HC Racing	Lamborghini Huracàn	18	53'08.251	16.419	1.378	7 1'54.499
9	251 BONTEMPELLI Lorenzo (ITA) SR&R	BACCI Alessio (ITA) 1'56.002 SR&R	Ferrari 488	18	53'09.238	17.406	0.987	9 1'53.858
10	248 ALESSANDRI Pierluigi (ITA) DL RACING	Target Racing	Lamborghini Huracàn	18	53'13.173	21.341	3.935	10 1'55.604
11	229 GROS Christian (ITA) EBIMOTORS	Ebimotors	Porsche 991	18	53'16.596	24.764	3.423	11 1'56.689
12	212 MARZIALETTI Giammarco (ITA) BEST LAP	D'ANIELLO Nicola (ITA) 2'02.941 Best Lap	Ferrari 488	18	53'18.541	26.709	1.945	9 1'53.863
13	233 GRISI Alberto (ITA) 3'30.759 GRISI ALBERTO	ABBATI Massimo (ITA) SP Racing	Porsche 991	17	53'14.125	1 Giro	1 Giro	14 1'59.169
14	203 PAPI Cosimo (ITA) EBIMOTORS	PRANDI Valerio (ITA) 1'53.978 Ebimotors	Porsche 991.2 GT3 Cup	15	43'37.578	3 Giri	2 Giri	8 1'52.530
----- Non Classificati -----								
RIT	206 ZANON Ignazio (ITA) VSR	VSR	Lamborghini Huracàn ST	11	33'14.254	7 Giri		9 1'52.458
RIT	211 ZANARDINI Mirko (ITA) AUTORLANDO SPORT	GHEZZI Giuseppe (ITA) Autorlando Sport	Porsche 992 GT3 Cup	0				
RIT	244 BACCANI Alessandro (ITA) EBIMOTORS	VENEROSI PESCIOLINI Paolo (ITA) Ebimotors	Porsche 991.2 GT3 Cup	0				
RIT	228 FERRI Fulvio (ITA) NOVA RACE	BENCIVENNI Filippo (ITA) Nova Race	Mercedes SLS AMG	0				
RIT	252 ROMANI Emanuele (ITA) SR&R	CARBONI Gianluca (ITA) SR&R	Ferrari 488	0				

Partenti: 19 Classificati: 14 Non Classificati: 0 Ritirati: 5 Non Partiti: 0

Giro Veloce N. 8 Num. 272 Alessandro Fabi Tempo 1'52.369 Media. 185,592 Km/h

 Stewards : Iacopo Arcangeli Franco Leoni Rino Mastronardi
 Inizio Fine
 24/06/2023 18:22 19:15

Esposta alle:




ACI Racing Weekend Monza, 24-25 Giugno 2023
Campionato Italiano GT Sprint GTCup - Classifica di Classe Gara 1
Classe GTCUP PRO AM

Giri 18 = 104,274 km - Media 118,417 km/h - Tempo di gara 52'50.051

Num.	Conducente 1 Concorrente	Conducente 2 Team	Auto	Giri	Tempo	Dist.	Rel.	Giro Veloce
1	199 COLAVITA Leonardo (ITA) COLAVITA GIOVANNI	MAGGI Giorgio (CHE) 1'52.666 Double TT Racing	Ferrari 488	18	52'50.051			8 1'51.130
2	111 DEMARCHI Luca (ITA) BEST LAP	PATRINICOLA Simone (ITA) 1'53.821 Best Lap	Ferrari 488	18	52'50.734	0.683	0.683	7 1'52.641
3	169 FONTANA Fabrizio (ITA) 3'33.984 FORMULA RACING	GAI Stefano (ITA) FORMULA Racing	Ferrari 488	18	52'52.536	2.485	1.802	9 1'50.493
4	172 VEBSTER Daniel (SWE) 1'58.088 DL RACING	SEGÙ Luca (ITA) Target Racing	Lamborghini Huracán	18	52'53.572	3.521	1.036	9 1'51.332
5	106 POLLINI Matteo (ITA) 1'56.262 POLLINI GIACOMO	POLLINI Giacomo (ITA) Giacomo Race	Lamborghini Huracán	18	52'53.941	3.890	0.369	10 1'51.535
6	177 BIOLGHINI Pablo (ITA) 1'58.904 RACEVENT	POSTIGLIONE Vito (ITA) Racevent	Porsche 992	18	53'01.846	11.795	7.905	10 1'52.114
7	196 BIAGI Thomas (SMR) EASY RACE	DEL COL Leonardo (ITA) 1'57.760 Easy Race	Ferrari 488	15	43'37.205	3 Giri	3 Giri	9 1'51.905
8	112 PERA Riccardo (ITA) OMBRA RACING	DI GIUSTO Mattia (ITA) 1'57.207 Ombra Racing	Porsche 992	15	43'37.747	3 Giri	0.542	10 1'51.622

Partenti: 8 Classificati: 8 Non Classificati: 0 Ritirati: 0 Non Partiti: 0

Giro Veloce N. 9 Num. 169 Stefano Gai Tempo 1'50.493 Media. 188,743 Km/h

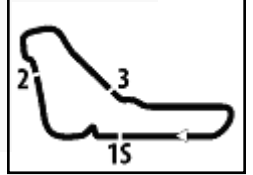
Umidità	31%	ARIA	32°C
Condizioni	DRY	Pista	39°C

Stewards : Iacopo Arcangeli Franco Leoni Rino Mastronardi

 Inizio 18:22 Fine 19:15
 24/06/2023

Esposta alle:





Autodromo Monza 5.793 m

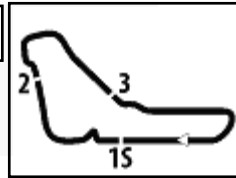
ACI Racing Weekend Monza, 24-25 Giugno 2023

Campionato Italiano GT Sprint GTCup - Contagiri Gara 1

		Giro																	
		1	2	3	4	5	6	7	8	9	10	11	12	13	14	15	16	17	18
1	199	199	199	199	199	199	199	199	199	112	112	199	199	199	199	199	199	199	199
2	112	112	112	112	112	196	196	196	196	199	196	196	196	196	111	111	111	111	111
3	111	111	111	111	111	112	112	112	112	196	199	272	272	272	272	272	272	272	272
4	196	196	196	196	196	111	111	111	111	271	272	111	111	111	290	290	290	290	290
5	206	206	206	206	206	290	290	272	271	212	111	112	112	112	169	169	169	169	169
6	272	272	272	272	290	272	272	203	272	251	290	290	290	290	196	172	172	172	172
7	290	290	290	290	272	212	203	271	212	234	203	169	169	169	203	106	106	106	106
8	212	212	212	212	212	203	271	290	251	272	169	203	203	203	112	271	271	271	271
9	203	203	203	203	203	271	212	212	203	111	271	271	271	271	172	234	234	234	234
10	251	251	251	251	251	251	251	234	290	172	172	172	172	106	222	222	222	222	222
11	271	271	271	271	271	234	234	234	247	203	222	222	222	222	271	177	177	177	177
12	234	234	234	234	234	106	202	247	229	169	106	106	106	106	234	247	230	230	230
13	222	222	222	222	222	202	247	202	290	222	230	230	230	230	222	230	247	247	247
14	202	202	202	202	202	206	248	248	222	172	234	234	234	234	230	202	202	202	202
15	106	106	106	106	106	247	106	229	169	106	202	202	202	202	177	251	251	251	251
16	247	247	247	247	247	230	230	222	172	230	206	247	247	247	202	248	248	248	248
17	230	230	230	230	230	248	172	169	106	202	247	177	177	177	247	229	229	229	229
18	248	248	248	248	248	172	177	172	230	206	177	251	251	251	251	212	212	212	212
19	169	169	169	169	169	177	229	230	202	247	251	248	248	248	248	233	233		
20	177	177	177	177	177	222	222	106	206	177	212	212	212	212	229				
21	172	172	172	172	172	169	169	206	177	248	248	229	229	229	212				
22	233	233	233	233	233	229	233	177	248	229	229	233	233	233	233				
23	229	229	229	229	229	233	206	233	233	233	233								

Final Result			
1	199	COLAVITA GIOVANNI	Giri 18
2	111	BEST LAP	0.683
3	272	DL RACING	1.781
4	290	BEST LAP	2.232
5	169	FORMULA RACING	2.485
6	172	DL RACING	3.521
7	106	POLLINI GIACOMO	3.890
8	234	GDL RACING	9.242
9	271	EBIMOTORS (P)	10.013
10	222	KRYPTON MOTORSP	10.773
11	177	RACEVENT	11.795
12	230	HC RACING	15.064
13	247	CARMINATI ETTORE	16.822
14	202	HC RACING	18.200
15	251	SR&R	19.187
16	248	DL RACING	23.122
17	229	EBIMOTORS	26.545
18	212	BEST LAP	28.490
19	233	GRISI ALBERTO	1 Giro
20	196	EASY RACE	3 Giri
21	203	EBIMOTORS	3 Giri
22	112	OMBRA RACING	3 Giri
RIT	206	VSR	7 Giri
RIT	252	SR&R	
RIT	211	AUTORLANDO SPOR	
RIT	244	EBIMOTORS	
RIT	228	NOVA RACE	




ACI Racing Weekend Monza, 24-25 Giugno 2023
Campionato Italiano GT Sprint GTCup - Best Sectors & Speed Gara 1

Autodromo Monza 5.793 m

CLASSIFICA

1	199 MAGGI Giorgio	Ferrari 488	Giri 18
2	111 PATRINICOLA Simone	Ferrari 488	0.683
3	272 RIVA Giacomo	Lamborghini Huracàn	1.781
4	290 NICOLI Lorenzo	Ferrari 488	2.232
5	169 GAI Stefano	Ferrari 488	2.485
6	172 SEGÙ Luca	Lamborghini Huracàn	3.521
7	106 POLLINI Giacomo	Lamborghini Huracàn	3.890
8	234 LUVISI Matteo	Porsche 991 GT3 Cup	9.242
9	271 LIANA Nicolò	Porsche 991.2 GT3 Cup	10.013
10	222 PASTORELLI Luca	Porsche 992	10.773
11	177 POSTIGLIONE Vito	Porsche 992	11.795
12	230 PEZZUTO Massimiliano	Lamborghini Huracàn	15.064
13	247 CARMINATI Ettore	Lamborghini Huracàn	16.822
14	202 D'AURIA Ferdinando	Lamborghini Huracàn	18.200
15	251 BACCI Alessio	Ferrari 488	19.187
16	248 ALESSANDRI Pierluigi	Lamborghini Huracàn	23.122
17	229 GROS Christian	Porsche 991	26.545
18	212 D'ANIELLO Nicola	Ferrari 488	28.490
19	233 ABBATI Massimo	Porsche 991	1 Giro
20	196 DEL COL Leonardo	Ferrari 488	3 Giri
21	203 PRANDI Valerio	Porsche 991.2 GT3 Cup	3 Giri
22	112 DI GIUSTO Mattia	Porsche 992	3 Giri
RIT	206 ZANON Ignazio	Lamborghini Huracàn ST	7 Giri
RIT	211 ZANARDINI Mirko	Porsche 992 GT3 Cup	
RIT	228 FERRI Fulvio	Mercedes SLS AMG	
RIT	244 BACCANI Alessandro	Porsche 991.2 GT3 Cup	
RIT	252 ROMANI Emanuele	Ferrari 488	

SPEED

1	111 PATRINICOLA Simone	Ferrari 488	282,0
2	212 D'ANIELLO Nicola	Ferrari 488	282,0
3	199 MAGGI Giorgio	Ferrari 488	280,5
4	169 GAI Stefano	Ferrari 488	280,5
5	206 ZANON Ignazio	Lamborghini Huracàn ST	279,8
6	112 DI GIUSTO Mattia	Porsche 992	279,1
7	290 NICOLI Lorenzo	Ferrari 488	278,4
8	247 CARMINATI Ettore	Lamborghini Huracàn	276,2
9	196 DEL COL Leonardo	Ferrari 488	276,2
10	230 PEZZUTO Massimiliano	Lamborghini Huracàn	276,2
11	222 PASTORELLI Luca	Porsche 992	275,5
12	106 POLLINI Giacomo	Lamborghini Huracàn	275,5
13	272 RIVA Giacomo	Lamborghini Huracàn	275,5
14	251 BACCI Alessio	Ferrari 488	274,8
15	203 PRANDI Valerio	Porsche 991.2 GT3 Cup	274,1
16	234 LUVISI Matteo	Porsche 991 GT3 Cup	272,7
17	172 SEGÙ Luca	Lamborghini Huracàn	272,0
18	202 D'AURIA Ferdinando	Lamborghini Huracàn	270,0
19	177 POSTIGLIONE Vito	Porsche 992	268,7
20	248 ALESSANDRI Pierluigi	Lamborghini Huracàn	268,7
21	229 GROS Christian	Porsche 991	267,3
22	233 ABBATI Massimo	Porsche 991	261,5
23	271 LIANA Nicolò	Porsche 991.2 GT3 Cup	260,2

SEG. 1

1	169 GAI Stefano	9.949
2	290 NICOLI Lorenzo	9.996
3	271 LIANA Nicolò	10.009
4	234 LUVISI Matteo	10.034
5	199 MAGGI Giorgio	10.038
6	212 D'ANIELLO Nicola	10.049
7	203 PRANDI Valerio	10.053
8	111 PATRINICOLA Simone	10.077
9	112 DI GIUSTO Mattia	10.090
10	251 BACCI Alessio	10.095
11	196 DEL COL Leonardo	10.110
12	206 ZANON Ignazio	10.133
13	222 PASTORELLI Luca	10.240
14	233 ABBATI Massimo	10.243
15	229 GROS Christian	10.246
16	247 CARMINATI Ettore	10.310
17	106 POLLINI Giacomo	10.311
18	202 D'AURIA Ferdinando	10.337
19	230 PEZZUTO Massimiliano	10.339
20	272 RIVA Giacomo	10.352
21	177 POSTIGLIONE Vito	10.368
22	172 SEGÙ Luca	10.396
23	248 ALESSANDRI Pierluigi	10.496

SEG. 2

1	169 GAI Stefano	24.060
2	290 NICOLI Lorenzo	24.063
3	199 MAGGI Giorgio	24.104
4	196 DEL COL Leonardo	24.265
5	212 D'ANIELLO Nicola	24.334
6	111 PATRINICOLA Simone	24.345
7	206 ZANON Ignazio	24.417
8	112 DI GIUSTO Mattia	24.469
9	106 POLLINI Giacomo	24.481
10	251 BACCI Alessio	24.550
11	222 PASTORELLI Luca	24.569
12	203 PRANDI Valerio	24.586
13	234 LUVISI Matteo	24.621
14	172 SEGÙ Luca	24.682
15	247 CARMINATI Ettore	24.706
16	272 RIVA Giacomo	24.735
17	229 GROS Christian	24.796
18	271 LIANA Nicolò	24.798
19	230 PEZZUTO Massimiliano	24.846
20	177 POSTIGLIONE Vito	24.948
21	233 ABBATI Massimo	24.976
22	202 D'AURIA Ferdinando	25.120
23	248 ALESSANDRI Pierluigi	25.135

SEG. 3

1	169 GAI Stefano	37.868
2	172 SEGÙ Luca	37.901
3	106 POLLINI Giacomo	37.994
4	177 POSTIGLIONE Vito	38.149
5	199 MAGGI Giorgio	38.153
6	112 DI GIUSTO Mattia	38.219
7	203 PRANDI Valerio	38.295
8	272 RIVA Giacomo	38.410
9	271 LIANA Nicolò	38.424
10	196 DEL COL Leonardo	38.490
11	206 ZANON Ignazio	38.545
12	222 PASTORELLI Luca	38.594
13	251 BACCI Alessio	38.705
14	247 CARMINATI Ettore	38.723
15	290 NICOLI Lorenzo	38.724
16	111 PATRINICOLA Simone	38.735
17	234 LUVISI Matteo	38.777
18	230 PEZZUTO Massimiliano	38.897
19	202 D'AURIA Ferdinando	38.935
20	212 D'ANIELLO Nicola	39.374
21	248 ALESSANDRI Pierluigi	39.497
22	233 ABBATI Massimo	39.630
23	229 GROS Christian	39.685

SEG. 4

1	172 SEGÙ Luca	38.228
2	106 POLLINI Giacomo	38.349
3	169 GAI Stefano	38.546
4	177 POSTIGLIONE Vito	38.572
5	112 DI GIUSTO Mattia	38.596
6	199 MAGGI Giorgio	38.703
7	272 RIVA Giacomo	38.728
8	196 DEL COL Leonardo	38.763
9	290 NICOLI Lorenzo	38.938
10	206 ZANON Ignazio	38.970
11	203 PRANDI Valerio	38.977
12	222 PASTORELLI Luca	39.067
13	111 PATRINICOLA Simone	39.090
14	271 LIANA Nicolò	39.098
15	230 PEZZUTO Massimiliano	39.140
16	251 BACCI Alessio	39.329
17	202 D'AURIA Ferdinando	39.393
18	247 CARMINATI Ettore	39.426
19	234 LUVISI Matteo	39.662
20	212 D'ANIELLO Nicola	39.669
21	248 ALESSANDRI Pierluigi	39.869
22	233 ABBATI Massimo	39.971
23	229 GROS Christian	40.185

24/06/2023





Autodromo Monza 5.793 m

ACI Racing Weekend Monza, 24-25 Giugno 2023

Campionato Italiano GT Sprint GTCup - Analisi Tempi Gara 1

Start at 18:21'46.667

3 / 5

											Massimiliano Pezzuto					
13	12.474	33.193	1'39.079	1'10.498	3'35.244	179,4	19:00'50.015	8	1'19.344	26.080	39.703	39.666	3'04.793P	201,5	18:49'14.506	
14	23.895	35.977	54.971	50.571	2'45.414	126,6	19:03'35.429	9	10.395	25.306	39.402	39.977	1'55.080	268,0	18:51'09.586	
15	10.991	27.527	42.411	42.012	2'02.941	198,2	19:05'38.370	10	10.444	25.435	38.942	39.140	1'53.961	251,2	18:53'03.547	
16	11.435	28.433	41.824	44.794	2'06.486	159,1	19:07'44.856	11	10.339	24.846	39.392	39.997	1'54.574	276,2	18:54'58.121	
17	13.648	34.272	1'26.050	1'24.115	3'38.085	148,4	19:11'22.941	12	10.434	25.318	38.897	43.636	1'58.285	268,7	18:56'56.406	
18	27.567	53.421	1'13.207	1'08.072	3'42.267	92,1	19:15'05.208	13	15.122	38.943	1'35.743	1'12.487	3'42.295	156,5	19:00'38.701	

Tempo di gara 53'18.541

222 Krypton Motorsport (1'53.016)

Giro	Seg.1	Seg.2	Seg.3	Seg.4	T. Giro	km/h	Local Time
Stefano Pezzucchi							
1			42.222	1'01.398	2'26.941		18:24'13.608
2	20.326	57.715	2'02.052	1'41.097	5'01.190	139,4	18:29'14.798
3	33.848	52.256	1'47.389	1'37.194	4'50.687	63,7	18:34'05.485
4	31.754	53.497	1'30.826	1'25.057	4'21.134	69,9	18:38'26.619
5	28.853	49.900	1'21.106	1'00.209	3'40.068	58,3	18:42'06.687
6	10.524	25.893	40.196	46.997	2'03.610P	235,8	18:44'10.297
Luca Pastorelli							
7	1'18.910	25.645	39.171	39.489	3'03.215P	206,9	18:47'13.512
8	10.377	24.783	38.919	39.558	1'53.637	272,7	18:49'07.149
9	10.383	24.775	38.723	39.135	1'53.016	271,4	18:51'00.165
10	10.314	24.569	39.270	39.067	1'53.220	275,5	18:52'53.385
11	10.268	24.954	38.594	39.361	1'53.177	259,6	18:54'46.562
12	10.345	25.002	38.889	43.630	1'57.866	248,8	18:56'44.428
13	16.463	47.178	1'35.876	1'12.292	3'51.809	135,7	19:00'36.237
14	22.663	36.173	57.196	57.200	2'53.232	124,6	19:03'29.469
15	10.508	26.641	39.347	40.396	1'56.892	242,2	19:05'26.361
16	10.240	26.615	39.408	43.048	1'59.311	241,6	19:07'25.672
17	12.889	43.359	1'25.544	1'23.540	3'45.332	180,9	19:11'11.004
18	28.726	52.660	1'12.860	1'02.241	3'36.487	100,7	19:14'47.491

Tempo di gara 53'00.824

229 Ebimotors (1'56.689)

Giro	Seg.1	Seg.2	Seg.3	Seg.4	T. Giro	km/h	Local Time
Christian Gros							
1			49.924	53.936	2'34.183		18:24'20.850
2	23.147	58.270	2'04.616	1'42.575	5'08.608	145,9	18:29'29.458
3	33.087	51.124	1'53.914	1'35.754	4'53.879	67,8	18:34'23.337
4	29.892	57.613	1'25.342	1'26.227	4'19.074	78,9	18:38'42.411
5	27.972	52.927	1'15.380	58.773	3'35.052	87,1	18:42'17.463
6	12.191	26.360	40.736	42.066	2'01.347	201,9	18:44'18.810
7	10.596	25.880	41.360	41.897	1'59.733	220,0	18:46'18.543
8	10.378	25.180	40.385	41.293	1'57.236	260,9	18:48'15.779
9	10.281	24.954	40.497	50.108	2'05.840P	264,7	18:50'21.619
10	1'25.342	25.503	40.002	40.764	3'11.611P	209,7	18:53'33.230
11	10.291	25.095	40.297	41.006	1'56.689	264,1	18:55'29.919
12	10.306	24.796	44.694	45.518	2'05.314	267,3	18:57'35.233
13	15.596	30.283	1'19.879	1'09.711	3'15.469	148,4	19:00'50.702
14	24.191	35.632	54.841	50.314	2'44.978	120,4	19:03'35.680
15	11.064	26.235	39.685	40.185	1'57.169	192,5	19:05'32.849
16	10.246	26.093	41.239	46.226	2'03.804	241,1	19:07'36.653
17	17.292	36.236	1'26.376	1'24.768	3'44.672	136,4	19:11'21.325
18	27.748	52.994	1'13.686	1'07.510	3'41.938	86,0	19:15'03.263

Tempo di gara 53'16.596

230 HC Racing (1'53.961)

Giro	Seg.1	Seg.2	Seg.3	Seg.4	T. Giro	km/h	Local Time
Nicolo' Pezzuto							
1			41.159	1'01.876	2'29.021		18:24'15.688
2	21.896	57.746	2'03.147	1'42.169	5'04.958	129,7	18:29'20.646
3	32.658	51.890	1'49.158	1'36.423	4'50.129	67,3	18:34'10.775
4	31.902	53.351	1'29.915	1'25.466	4'20.634	78,1	18:38'31.409
5	29.226	48.981	1'19.984	59.217	3'37.408	60,7	18:42'08.817
6	10.613	25.999	40.158	40.526	1'57.296	237,4	18:44'06.113
7	10.427	25.428	39.608	48.137	2'03.600P	247,7	18:46'09.713

Tempo di gara 52'59.293

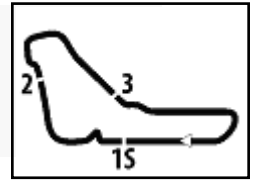
247 Carminati Ettore (1'53.433)

Giro	Seg.1	Seg.2	Seg.3	Seg.4	T. Giro	km/h	Local Time
Ettore Carminati							
1			41.021	1'01.598	2'28.370		18:24'15.037
2	21.544	57.789	2'02.175	1'41.579	5'03.087	148,6	18:29'18.124

24/06/2023

P = Box In/Out - C = Tempo Invaldato





ACI Racing Weekend Monza, 24-25 Giugno 2023

Campionato Italiano GT Sprint GTCup - Analisi Tempi Gara 1

Autodromo Monza 5.793 m

Start at 18:21'46.667

4 / 5

3	33.412	52.352	1'48.307	1'37.511	4'51.582	68,7	18:34'09.706
4	31.040	53.284	1'30.570	1'25.164	4'20.058	79,6	18:38'29.764
5	28.868	49.744	1'20.137	59.532	3'38.281	59,1	18:42'08.045
6	10.561	26.245	40.339	40.198	1'57.343	241,6	18:44'05.388
7	10.310	25.207	39.281	39.639	1'54.437	272,7	18:45'59.825
8	10.341	25.195	39.128	39.553	1'54.217	270,7	18:47'54.042
9	10.324	24.950	39.059	46.438	2'00.771P	276,2	18:49'54.813
10	1'28.307	26.224	39.249	39.426	3'13.206P	206,1	18:53'08.019
11	10.340	24.706	38.723	39.664	1'53.433	275,5	18:55'01.452
12	10.314	25.039	39.172	48.842	2'03.367	272,7	18:57'04.819
13	12.178	37.350	1'36.992	1'12.814	3'39.334	200,7	19:00'44.153
14	21.702	36.732	54.732	54.295	2'47.461	118,0	19:03'31.614
15	10.368	26.562	39.629	39.915	1'56.474	266,7	19:05'28.088
16	10.356	26.381	39.235	46.775	2'02.747	235,3	19:07'30.835
17	18.021	35.555	1'24.684	1'25.260	3'43.520	145,7	19:11'14.355
18	27.909	54.060	1'12.306	1'04.910	3'39.185	93,3	19:14'53.540

Tempo di gara 53'06.873

248 DL Racing (1'55.604)

Giro	Seg.1	Seg.2	Seg.3	Seg.4	T. Giro	km/h	Local Time
Pierluigi Alessandri							
1		41.386	1'01.824	2'30.135			18:24'16.802
2	21.727	57.861	2'03.371	1'42.923	5'05.882	123,1	18:29'22.684
3	31.446	53.124	1'48.749	1'36.325	4'49.644	80,2	18:34'12.328
4	32.038	54.881	1'30.574	1'24.653	4'22.146	73,3	18:38'34.474
5	28.218	51.218	1'18.258	57.081	3'34.775	80,5	18:42'09.249
6	10.783	26.147	40.388	40.512	1'57.830	229,8	18:44'07.079
7	10.505	25.578	39.988	40.755	1'56.826	256,5	18:46'03.905
8	10.589	25.381	39.794	47.510	2'03.274P	268,0	18:48'07.179
9	1'25.224	26.131	39.907	40.413	3'11.675P	200,7	18:51'18.854
10	10.578	25.135	39.708	40.183	1'55.604	268,7	18:53'14.458
11	10.588	25.190	39.497	40.426	1'55.701	268,7	18:55'10.159
12	10.610	25.973	39.836	43.369	1'59.788	254,7	18:57'09.947
13	14.582	34.709	1'39.140	1'10.149	3'38.580	179,4	19:00'48.527
14	23.834	36.066	53.788	50.856	2'44.544	145,2	19:03'33.071
15	10.496	26.581	39.742	39.869	1'56.688	263,4	19:05'29.759
16	10.515	26.264	39.960	48.395	2'05.134	266,0	19:07'34.893
17	17.090	35.693	1'26.394	1'24.748	3'43.925	141,5	19:11'18.818
18	28.222	53.327	1'12.417	1'07.056	3'41.022	89,3	19:14'59.840

Tempo di gara 53'13.173

251 SR&R (1'53.858)

Giro	Seg.1	Seg.2	Seg.3	Seg.4	T. Giro	km/h	Local Time
Lorenzo Bontempelli							
1		41.322	59.359	2'24.132			18:24'10.799
2	19.755	57.073	2'02.477	1'40.612	4'59.917	141,7	18:29'10.716
3	33.202	52.180	1'47.965	1'36.155	4'49.502	62,2	18:34'00.218
4	31.720	53.337	1'31.324	1'25.305	4'21.686	59,0	18:38'21.904
5	28.824	49.649	1'22.207	1'02.828	3'43.508	61,1	18:42'05.412
6	10.408	26.133	40.383	40.451	1'57.375	244,3	18:44'02.787
7	10.212	25.017	39.239	39.966	1'54.434	257,8	18:45'57.221
8	10.269	25.315	39.701	39.990	1'55.275	251,7	18:47'52.496
9	10.222	24.998	38.705	39.933	1'53.858	254,1	18:49'46.354
10	10.252	24.550	39.019	47.075	2'00.896P	274,8	18:51'47.250
Alessio Bacci							
11	1'31.525	26.994	40.732	39.892	3'19.143P	197,1	18:55'06.393
12	10.221	25.392	40.089	45.665	2'01.367	251,2	18:57'07.760
13	14.068	35.669	1'37.572	1'11.436	3'38.745	203,0	19:00'46.505
14	21.997	37.031	53.802	53.055	2'45.885	124,1	19:03'32.390
15	10.201	26.536	39.936	39.329	1'56.002	240,5	19:05'28.392
16	10.095	26.854	40.040	48.073	2'05.062	249,4	19:07'33.454
17	16.913	35.983	1'24.757	1'25.058	3'42.711	157,4	19:11'16.165
18	28.555	53.868	1'12.147	1'05.170	3'39.740	80,5	19:14'55.905

Tempo di gara 53'09.238

271 Ebimotors (1'52.798)								Giro	Seg.1	Seg.2	Seg.3	Seg.4	T. Giro	km/h	Local Time
Ronnie Valori								1			41.432	1'00.084	2'25.062		18:24'11.729
2	20.001	56.893	2'02.304	1'40.583	4'59.781	133,0	18:29'11.510								
3	33.504	52.282	1'48.402	1'35.696	4'49.884	59,3	18:34'01.394								
4	31.925	52.926	1'31.931	1'24.756	4'21.538	65,7	18:38'22.932								
5	29.268	49.266	1'22.753	1'01.579	3'42.866	58,3	18:42'05.798								
6	10.421	26.411	40.022	39.641	1'56.495	231,3	18:44'02.293								
7	10.009	24.955	39.730	39.407	1'54.101	260,2	18:45'56.394								
8	10.035	25.117	38.605	39.098	1'52.855	255,3	18:47'49.249								
9	10.099	24.798	38.424	39.477	1'52.798	250,6	18:49'42.047								
10	10.205	24.901	38.865	46.688	2'00.659P	257,8	18:51'42.706								
Nicolo Liana								11	1'15.967	26.029	39.564	39.913	3'01.473P	210,5	18:54'44.179
12	10.260	25.233	39.428	43.436	1'58.357	251,7	18:56'42.536								
13	15.317	48.100	1'34.930	1'13.715	3'52.062	156,5	19:00'34.598								
14	21.513	35.942	58.006	58.988	2'54.449	144,4	19:03'29.047								
15	10.199	25.661	40.107	40.716	1'56.683	235,3	19:05'25.730								
16	10.224	25.881	39.519	40.784	1'56.408	232,8	19:07'22.138								
17	13.472	44.534	1'25.803	1'23.662	3'47.471	142,3	19:11'09.609								
18	28.260	52.202	1'13.693	1'01.986	3'36.141	83,3	19:14'45.750								

Tempo di gara 52'59.083 + 0.981Pen

272 DL Racing (1'52.369)

Giro	Seg.1	Seg.2	Seg.3	Seg.4	T. Giro	km/h	Local Time
Alessandro Fabi							
1			39.492	59.115	2'20.814		18:24'07.481
2	19.373	56.655	2'01.608	1'41.233	4'58.869	142,3	18:29'06.350
3	30.423	55.421	1'46.732	1'35.477	4'48.053	87,7	18:33'54.403
4	32.093	54.377	1'31.692	1'24.919	4'23.081	70,0	18:38'17.484
5	28.719	49.984	1'22.295	1'05.505	3'46.503	76,5	18:42'03.987
6	10.878	26.033	39.623	39.210	1'55.744	254,1	18:43'59.731
7	10.414	24.829	38.712	38.900	1'52.855	271,4	18:45'52.586
8	10.359	24.822	38.460	38.728	1'52.369	275,5	18:47'44.955
9	10.352	24.747	38.410	45.685	1'59.194P	273,4	18:49'44.149
Giacomo Riva							
10	1'17.471	26.406	39.104	39.088	3'02.069P	202,2	18:52'46.218
11	10.432	25.356	39.117	39.338	1'54.243	269,3	18:54'40.461
12	10.395	24.735	38.995	41.095	1'55.220	275,5	18:56'35.681
13	14.536	50.078	1'32.869	1'15.022	3'52.505	120,1	19:00'28.186
14	18.821	38.681	59.452	1'01.554	2'58.508	115,3	19:03'26.694
15	10.574	25.739	39.318	39.108	1'54.739	252,3	19:05'21.433
16	10.352	25.458	39.069	39.730	1'54.609	272,0	19:07'16.042
17	12.748	47.217	1'25.255	1'23.919	3'49.139	155,2	19:11'05.181
18	27.005	52.255	1'12.544	1'01.514	3'33.318	91,6	19:14'38.499

Tempo di gara 52'51.832

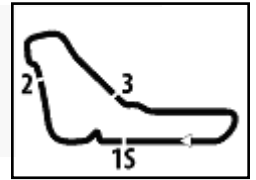
290 Best Lap (1'52.674)

Giro	Seg.1	Seg.2	Seg.3	Seg.4	T. Giro	km/h	Local Time
Vincenzo Scarpetta							
1			39.631	59.623	2'21.665		18:24'08.332
2	18.947	57.359	2'01.455	1'40.947	4'58.708	151,3	18:29'07.040
3	31.142	55.183	1'46.785	1'35.506	4'48.616	84,8	18:33'55.656
4	32.014	54.376	1'31.309	1'25.201	4'22.900	62,9	18:38'18.556
5	28.596	50.951	1'21.270	1'04.464	3'45.281	68,5	18:42'03.837
6	10.351	25.841	39.474	39.777	1'55.443	257,8	18:43'59.280
7	10.120	24.437	38.799	39.318	1'52.674	275,5	18:45'51.954
8	10.071	24.063	38.724	45.050	1'57.908P	278,4	18:47'49.862
Lorenzo Nicoli							
9	1'23.144	25.274	39.034	39.973	3'07.425P	212,2	18:50'57.287
10	10.200	24.322	38.976	39.199	1'52.697	272,7	18:52'49.984
11	10.111	24.696	39.149	38.938	1'52.894	272,7	18:54'42.878
12	10.056	24.266	39.722	42.930	1'56.974	277,6	18:56'39.852
13	16.087	47.164	1'33.775	1'14.197	3'51.223	155,2	19:00'31.075

24/06/2023

P = Box In/Out - C = Tempo Invalidato





ACI Racing Weekend Monza, 24-25 Giugno 2023

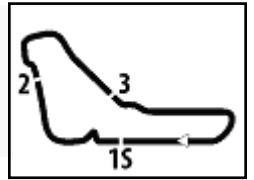
Campionato Italiano GT Sprint GTCup - Analisi Tempi Gara 1

Start at 18:21'46.667

14	19.498	37.815	59.150	1'00.031	2'56.494	111,2	19:03'27.569
15	10.111	25.669	39.190	39.198	1'54.168	254,7	19:05'21.737
16	9.996	25.631	39.365	41.028	1'56.020	277,6	19:07'17.757
17	14.830	44.022	1'25.449	1'24.028	3'48.329	157,9	19:11'06.086
18	27.078	52.472	1'12.854	1'00.460	3'32.864	93,4	19:14'38.950

Tempo di gara 52'52.283





Autodromo Monza 5.793 m

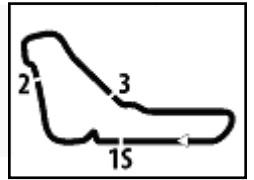
ACI Racing Weekend Monza, 24-25 Giugno 2023

Campionato Italiano GT Sprint GTCup - Pit Times Gara 1

Inizio: 18:21'46.667 1: 18:43'46.667 / 18:53'46.667

No.	Concorrente	Conducente		Tempo di gara	Orario Locale	Durata Sosta	Tempo Rif.	Differenza	Penalità
106	Pollini Giacomo	M.POLLINI	Ingresso Box	24'12.841	18:45'59.508				
		G.POLLINI	Uscita Box	25'36.064	18:47'22.731	1'23.223	(1)	1'21.000	
111	Best Lap	L.DEMARCHI	Ingresso Box	27'49.932	18:49'36.599				
		S.PATRINICOLA	Uscita Box	29'07.076	18:50'53.743	1'17.144	(1)	1'15.000	
112	Ombra Racing	R.PERA	Ingresso Box	31'29.702	18:53'16.369				
		M.DI GIUSTO	Uscita Box	32'54.655	18:54'41.322	1'24.953	(1)	1'24.000	
169	FORMULA Racing	F.FONTANA	Ingresso Box	22'22.349	18:44'09.016				
		S.GAI	Uscita Box	23'39.253	18:45'25.920	1'16.904	(1)	1'12.000	
172	DL Racing	D.VEBSTER	Ingresso Box	24'19.189	18:46'05.856				
		L.SEGÙ	Uscita Box	25'31.851	18:47'18.518	1'12.662	(1)	1'12.000	
177	Racevent	P.BIOLGHINI	Ingresso Box	24'22.108	18:46'08.775				
		V.POSTIGLIONE	Uscita Box	25'45.066	18:47'31.733	1'22.958	(1)	1'12.000	
196	Easy Race	T.BIAGI	Ingresso Box	29'39.091	18:51'25.758				
		L.DEL COL	Uscita Box	30'52.144	18:52'38.811	1'13.053	(1)	1'12.000	
199	Colavita Giovanni	L.COLAVITA	Ingresso Box	29'33.601	18:51'20.268				
		G.MAGGI	Uscita Box	30'58.250	18:52'44.917	1'24.649	(1)	1'18.000	
202	HC Racing	G.OLIVA	Ingresso Box	26'07.222	18:47'53.889				
		F.D'AURIA	Uscita Box	27'21.666	18:49'08.333	1'14.444	(1)	1'12.000	
203	Ebitors	C.PAPI	Ingresso Box	27'55.353	18:49'42.020				
		V.PRANDI	Uscita Box	29'09.268	18:50'55.935	1'13.915	(1)	1'12.000	
206	VSR	I.ZANON	Ingresso Box	22'12.943	18:43'59.610				
			Uscita Box	23'47.075	18:45'33.742	1'34.132	(1)	1'32.000	
212	Best Lap	G.MARZIALETTI	Ingresso Box	29'54.092	18:51'40.759				
		N.D'ANIELLO	Uscita Box	31'19.905	18:53'06.572	1'25.813	(1)	1'12.000	
222	Krypton Motorsport	S.PEZZUCCHI	Ingresso Box	22'18.051	18:44'04.718				
		L.PASTORELLI	Uscita Box	23'32.442	18:45'19.109	1'14.391	(1)	1'12.000	
229	Ebitors	C.GROS	Ingresso Box	28'29.319	18:50'15.986				
			Uscita Box	29'50.116	18:51'36.783	1'20.797	(1)	1'17.000	
230	HC Racing	N.PEZZUTO	Ingresso Box	24'17.908	18:46'04.575				
		M.PEZZUTO	Uscita Box	25'32.533	18:47'19.200	1'14.625	(1)	1'12.000	
233	Grisi Alberto	A.GRISI	Ingresso Box	22'32.044	18:44'18.711				
		M.ABBATI	Uscita Box	23'34.393	18:45'21.060	1'02.349	(1)	1'12.000	9.651
			Ingresso Box	27'42.017	18:49'28.684				
			Uscita Box	29'14.378	18:51'01.045	1'32.361	(1)	1'12.000	
234	GDL Racing	F.CROCCOLINO	Ingresso Box	29'56.304	18:51'42.971				
		M.LUVISI	Uscita Box	31'12.891	18:52'59.558	1'16.587	(1)	1'12.000	
247	Carminati Ettore	E.CARMINATI	Ingresso Box	28'02.744	18:49'49.411				
			Uscita Box	29'26.587	18:51'13.254	1'23.843	(1)	1'20.000	
248	DL Racing	PALESSANDRI	Ingresso Box	26'15.348	18:48'02.015				
			Uscita Box	27'35.293	18:49'21.960	1'19.945	(1)	1'17.000	
251	SR&R	L.BONTEMPELLI	Ingresso Box	29'55.196	18:51'41.863				
		A.BACCI	Uscita Box	31'21.799	18:53'08.466	1'26.603	(1)	1'24.000	
271	Ebitors	R.VALORI	Ingresso Box	29'50.407	18:51'37.074				
		N.LIANA	Uscita Box	31'02.080	18:52'48.747	1'11.673	(1)	1'12.000	0.327
272	DL Racing	A.FABI	Ingresso Box	27'52.019	18:49'38.686				
		G.RIVA	Uscita Box	29'04.706	18:50'51.373	1'12.687	(1)	1'12.000	
290	Best Lap	V.SCARPETTA	Ingresso Box	25'57.470	18:47'44.137				
		L.NICOLI	Uscita Box	27'16.645	18:49'03.312	1'19.175	(1)	1'18.000	





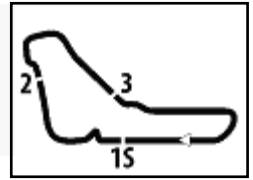
Autodromo Monza 5.793 m

ACI Racing Weekend Monza, 24-25 Giugno 2023 Campionato Italiano GT Sprint GTCup - Pit Times Gara 1

Inizio: 18:21'46.667 1: 18:43'46.667 / 18:53'46.667

No.	Concorrente	Conduuttore	Tempo di gara	Orario Locale	Durata Sosta	Tempo Rif.	Differenza	Penalità
211	Autorlando Sport	Mirko Zanardini						
228	Nova Race	Fulvio Ferri						
244	Ebimotors	Alessandro Baccani						
252		Emanuele Romani						

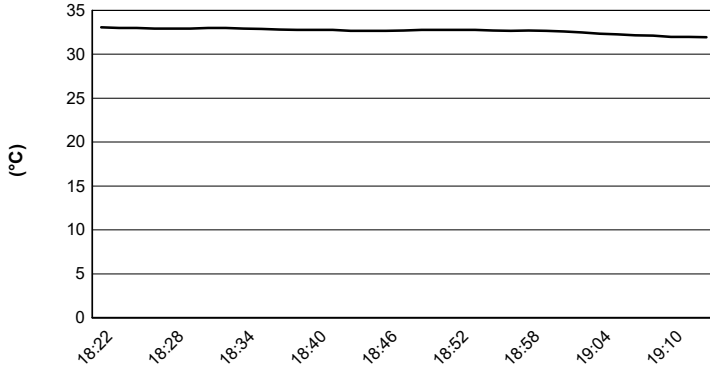




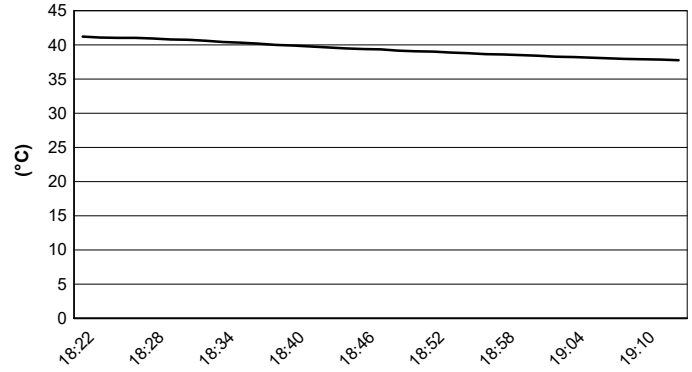
Autodromo Monza 5.793 m

ACI Racing Weekend Monza, 24-25 Giugno 2023
Campionato Italiano GT Sprint GTCup - Meteo Gara 1
Session started 18:22 - Session ended 19:15

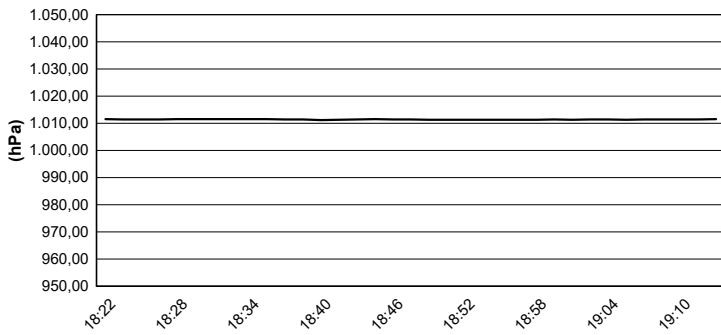
Air Temperature



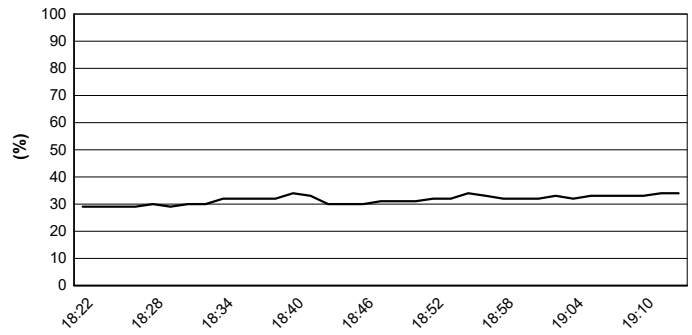
Track Temperature



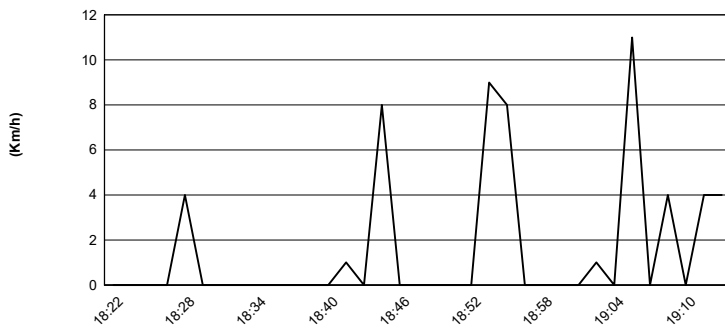
Air Pressure



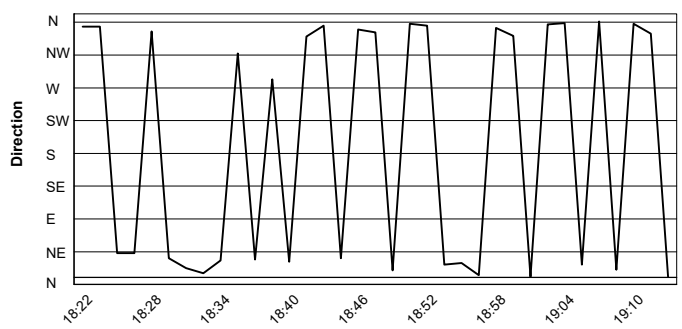
Humidity



Wind Speed

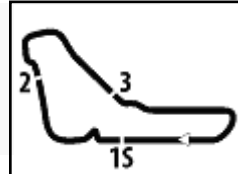


Wind Direction



24/06/2023




ACI Racing Weekend Monza, 24-25 Giugno 2023
Campionato Italiano GT Sprint GTCup - Griglia Gara 1 (Durata: 48' +1 Giro)

14	228	FERRI F. Nova Race	Mercedes 1'59.677		
13	177	BIOLGHINI P. Racevent	Porsche 1'55.066	233	GRISI A. SP Racing
12	248	ALESSANDRI P. Target Racing	Lamborghini 1'53.381	229	GROS C. Ebimotors
11	230	PEZZUTO N. HC Racing	Lamborghini 1'52.497	252	ROMANI E. SR&R
10	211	ZANARDINI M. Autorlando Sport	Porsche 1'51.745	234	CROCCOLINO F. GDL Racing
9	247	CARMINATI E.	Lamborghini 1'51.607	202	OLIVA G. HC Racing
8	212	MARZIALETTI G. Best Lap	Ferrari 1'51.562	244	BACCANI A. Ebimotors
7	169	FONTANA F. FORMULA Racing	Ferrari 1'51.527	271	VALORI R. Ebimotors
6	106	POLLINI M. Giacomo Race	Lamborghini 1'51.430	203	PAPI C. Ebimotors
5	222	PEZZUCCHI S. Krypton Motorsport	Porsche 1'51.179	251	BONTEMPELLI L. SR&R
4	272	FABI A. Target Racing	Lamborghini 1'50.796	290	SCARPETTA V. Best Lap
3	111	DEMARCHI L. Best Lap	Ferrari 1'50.513	112	PERA R. Ombra Racing
2	196	BIAGI T. Easy Race	Ferrari 1'50.434	172	VEBSTER D. Target Racing
1	199	COLAVITA L. Double TT Racing	Ferrari 1'49.956	206	ZANON I. VSR

Il Concorrente n. 203 Ebimotors retrocesso di due posizioni con decisione n. 8 dei CCSS

24/06/2023

