

ACI Racing Weekend Misano, 4-5 Maggio 2024

Camp. Ita. Gran Turismo Sprint GT Cup - Classifica Gara 2

Misano Circuit Sic 58 4.226 m

1 / 2

Giri 31 = 131,006 km - Media 149,542 km/h - Tempo di gara 52'33.766

Num.	Conducente 1 Concorrente	Conducente 2 Team	Auto	Classe	Giri	Tempo	Dist.	Rel.	Giro Veloce
1	163 TRIBAUDINI Stephane (FRA) VSR	ZANON Ignazio (ITA) 1'36.623 VSR	Lamborghini Huracán ST Evo 2	GTC1P	31	52'33.766		23	1'36.337
2P	172 MAINETTI Alessandro (ITA) 1'38.063 DL RACING	SCIONTI Federico (ITA) DL Racing	Lamborghini Huracán ST Evo 2	GTC1P	31	53'08.322	34.556	34.556	6 1'36.537
3	106 POLLINI Giacomo (ITA) POLLINI GIACOMO	POLLINI Matteo (ITA) 1'37.536	Lamborghini Huracán ST Evo 2	GTC1P	31	53'19.131	45.365	10.809	20 1'36.656
4	109 GATTUSO Stefano (ITA) DL RACING	FONTANA Andrea (ITA) 1'38.145 DL Racing	Lamborghini Huracán ST Evo 2	GTC1P	31	53'39.108	1'05.342	19.977	20 1'37.945
5	103 DI FABIO Diego (ITA) EASY RACE	PIERANTONI Emiliano (ITA) 1'39.341 Easy Race	Ferrari 488 Challenge	GTC1P	31	53'39.812	1'06.046	0.704	15 1'37.186
6	288 RANDAZZO Piergiacomo (ITA) 1'39.194 HC RACING	CLEMENTI PISANI Alberto (ITA) HC Racing	Lamborghini Huracán ST Evo 2	GTC1A	31	53'44.996	1'11.230	5.184	14 1'38.128
7	177 RENMANS Gilles (BEL) SPEED LOVER	Double TT Racing	Ferrari 488 Challenge Evo	GTC1P	31	53'50.673	1'16.907	5.677	8 1'38.319
8P	162 BADAWI Ibrahim (EGY) DL RACING	DL Racing	Lamborghini Huracán ST Evo 2	GTC1P	31	53'51.855	1'18.089	1.182	21 1'37.064
9	178 CROCCOLINO Filippo (ITA) BEST LAP	BUCCI Mattia (ITA) 1'38.386 Best Lap	Ferrari 488 Challenge	GTC1P	31	53'52.969	1'19.203	1.114	25 1'38.339
10	250 BORELLI Edoardo (ITA) AF CORSE	CASÉ Lorenzo (MCO) 1'38.511 AF Corse	Ferrari 488 Challenge	GTC1A	31	53'53.605	1'19.839	0.636	17 1'38.461
11	121 RAFFETTI Mattia (ITA) 1'38.482 MM MOTORSPORT	MESSINA Rosario (ITA) MM Motorsport	Lamborghini Huracán ST Evo 2	GTC1P	31	54'02.145	1'28.379	8.540	14 1'37.972
12	108 CARBONI Gianluca (ITA) 1'38.999 BEST LAP	BENCIVENNI Filippo (ITA) Best Lap	Ferrari 488 Challenge	GTC1P	31	54'06.559	1'32.793	4.414	8 1'38.571
13	224 POLVERINI Daniele (ITA) 1'38.918 ZRS MOTORSPORT	LIANA Nicolò (ITA) ZRS Motorsport	Porsche 911 Cup 992	GTC2A	31	54'09.078	1'35.312	2.519	10 1'38.477
14P	169 PALMA Andrea (ITA) RAPTOR ENGINEERING	NAVATTA Massimo (ITA) 1'39.505 Raptor Engineering	Porsche 911 Cup 992	GTC2P	31	54'29.553	1'55.787	20.475	17 1'37.602
15	155 MILNER Christopher (GBR) 1'41.103 MILNER CHRISTOPHER	HANCOCK Samuel (GBR) RS Historics	Lamborghini Huracán ST Evo	GTC1P	31	54'32.774	1'59.008	3.221	15 1'36.683
16	202 D'AURIA Ferdinando (ITA) HC RACING	OLIVA Gaetano (ITA) 1'38.416 HC Racing	Lamborghini Huracán ST Evo 2	GTC1A	30	52'45.366	1 Giro	1 Giro	25 1'37.481
17	133 ZERBI Stefano (ITA) 1'43.267 SP RACING TEAM	PISANI Eugenio (ITA) SP Racing Team	Porsche 911 Cup 992	GTC2P	30	53'05.820	1 Giro	20.454	16 1'37.855
18	223 FABIANI Fabio (ITA) 1'40.882 SP RACING TEAM	ZANINI Stefano (MCO) SP Racing Team	Porsche 911 Cup 992	GTC2A	30	53'07.292	1 Giro	1.472	8 1'39.051
19	272 TAGLIAPIETRA Nicola (ITA) 1'42.264 DL RACING	DALOKAY Vedat Ali (TUR) DL Racing	Lamborghini Huracán ST Evo 2	GTC1A	30	53'40.948	1 Giro	33.656	7 1'39.323
20	292 KNEZ Matej (SVN) 1'41.812 AMAG FIRST RENNSPORT	JACOMA Ivan (CHE) Centro Porsche Ticino	Porsche 911 Cup 992	GTC2A	30	53'55.621	1 Giro	14.673	4 1'37.844
21	218 SIMONELLI Gianluigi (ITA) 1'42.730 BEST LAP	NALDI Giovanni (CHE) Best Lap	Ferrari 488 Challenge	GTC1A	30	54'03.516	1 Giro	7.895	9 1'40.006
22	233 GRISI Alberto (ITA) 1'43.178 SP RACING TEAM	ABBATI Massimo (ITA) SP Racing Team	Porsche 911 Cup 992	GTC2A	29	52'39.288	2 Giri	1 Giro	13 1'39.546
23	280 BRISELLI Victor (ITA) 1'41.757 BRISELLI VICTOR	SEGATTINI Emma (ITA)	Ferrari 488 Challenge Evo	GTC1A	29	52'42.564	2 Giri	3.276	14 1'39.859
24	281 VERSELLI Marco (ITA) 1'43.150 MERTEL MOTORSPORT	LA MARCA Michele (ITA) Mertel Motorsport	Ferrari 488 Challenge	GTC1A	29	53'39.741	2 Giri	57.177	13 1'41.587
Non Classificati									
RIT	229 VULLO Simone Jody (ITA) STEFANIN GIOVANNI	STEFANIN Giovanni (ITA)	Ferrari 488 Challenge	GTC1A	12	28'08.863	19 Giri		5 1'50.253
RIT	185 DESIDERI Matteo (ITA) DESIDERI MATTEO	CRM Motorsport	Lamborghini Huracán ST Evo 2	GTC1P	11	19'08.932	20 Giri		6 1'38.119
RIT	111 PATRINICOLA Simone (ITA) BEST LAP	PEGORARO Lorenzo (ITA) Best Lap	Ferrari 488 Challenge	GTC1P	3	6'09.943	28 Giri		3 1'39.989
RIT	180 TRENTOIN Mauro (ITA) MERTEL MOTORSPORT	LOVATI Tommaso (ITA) Mertel Motorsport	Ferrari 488 Challenge	GTC1P	2	4'24.316	29 Giri		2 2'22.478
RIT	249 PELLEGRINI Bernardo (ITA) CARMINATI ETTORE	CARMINATI Ettore (ITA) CRM Motorsport	Lamborghini Huracán ST Evo 2	GTC1A	2	4'26.149	29 Giri		2 2'22.341
RIT	123 NISKANEN Elias (FIN) LEMA RACING	LAH Andrej (SVN) LEMA Racing	Lamborghini Huracán ST Evo 2	GTC1P	0				

Partenti: 30 Classificati: 24 Non Classificati: 0 Ritirati: 6 Non Partiti: 0

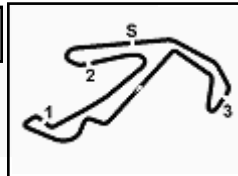
Giro Veloce N. 23 Num. 163 Stephane Tribaudini Tempo 1'36.337 Media. 157,921 Km/h

Umidità	69%	ARIA	19°C
Condizioni	DRY	Pista	35°C

Stewards : Valerio Brizzolari Simone Leoni Gabriele Lancieri

Inizio 05/05/2024 16:02 Fine 16:58

Esposta alle:



ACI Racing Weekend Misano, 4-5 Maggio 2024

Camp. Ita. Gran Turismo Sprint GT Cup - Classifica Gara 2

Penalty and Infringement

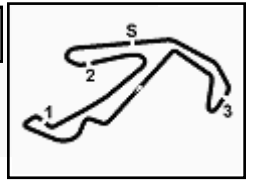
16.26			TIME PENALTY CARS 172-162 - 10 SEC.ADDED TO THE RACE TIME -
16.37			CAR 292 DRIVE THROUGH - CAUSING COLLISION IN T1
16.42	162	DL Racing	Drive Through Penalty
16.48	172	DL Racing	2.349 second Time Penalty - Incorrect Driver Change
16.48	169	Raptor Engineering	25.950 second Time Penalty - Incorrect Driver Change

Stewards : Valerio Brizzolari Simone Leoni Gabriele Lancieri

05/05/2024 Inizio 16:02 Fine 16:58

Esposta alle:




ACI Racing Weekend Misano, 4-5 Maggio 2024
Camp. Ita. Gran Turismo Sprint GT Cup - Classifica di Classe Gara 2

Misano Circuit Sic 58 4.226 m

1 / 2

Classe GTCUP 1a Divisione AM

Giri 31 = 131,006 km - Media 146,239 km/h - Tempo di gara 53'44.996

Num.	Conducente 1 Concorrente	Conducente 2 Team	Auto	Giri	Tempo	Dist.	Rel.	Giro Veloce
1	288 RANDAZZO Piergiacomo (ITA) 1'39.194 HC RACING	CLEMENTI PISANI Alberto (ITA) HC Racing	Lamborghini Huracán ST Evo 2	31	53'44.996		14	1'38.128
2	250 BORELLI Edoardo (ITA) AF CORSE	CASÈ Lorenzo (MCO) 1'38.511 AF Corse	Ferrari 488 Challenge	31	53'53.605	8.609	8.609	17 1'38.461
3	202 D'AURIA Ferdinando (ITA) HC RACING	OLIVA Gaetano (ITA) 1'38.416 HC Racing	Lamborghini Huracán ST Evo 2	30	52'45.366	1 Giro	1 Giro	25 1'37.481
4	272 TAGLIAPIETRA Nicola (ITA) 1'42.264 DL RACING	DALOKAY Vedat Ali (TUR) DL Racing	Lamborghini Huracán ST Evo 2	30	53'40.948	1 Giro	55.582	7 1'39.323
5	218 SIMONELLI Gianluigi (ITA) 1'42.730 BEST LAP	NALDI Giovanni (CHE) Best Lap	Ferrari 488 Challenge	30	54'03.516	1 Giro	22.568	9 1'40.006
6	280 BRISELLI Victor (ITA) 1'41.757 BRISELLI VICTOR	SEGATTINI Emma (ITA)	Ferrari 488 Challenge Evo	29	52'42.564	2 Giri	1 Giro	14 1'39.859
7	281 VERSELLI Marco (ITA) 1'43.150 MERTEL MOTORSPORT	LA MARCA Michele (ITA) Mertel Motorsport	Ferrari 488 Challenge	29	53'39.741	2 Giri	57.177	13 1'41.587
----- Non Classificati -----								
RIT	229 VULLO Simone Jody (ITA) STEFANIN GIOVANNI	STEFANIN Giovanni (ITA)	Ferrari 488 Challenge	12	28'08.863	19 Giri	5	1'50.253
RIT	249 PELLEGRINI Bernardo (ITA) CARMINATI ETTORE	CARMINATI Ettore (ITA) CRM Motorsport	Lamborghini Huracán ST Evo 2	2	4'26.149	29 Giri	2	2'22.341

Partenti: 9 Classificati: 7 Non Classificati: 0 Ritirati: 2 Non Partiti: 0

Giro Veloce N. 25 Num. 202 Ferdinando D'Auria Tempo 1'37.481 Media. 156,067 Km/h

Classe GTCUP 1a Divisione PRO-AM

Giri 31 = 131,006 km - Media 149,542 km/h - Tempo di gara 52'33.766

Num.	Conducente 1 Concorrente	Conducente 2 Team	Auto	Giri	Tempo	Dist.	Rel.	Giro Veloce
1	163 TRIBAUDINI Stephane (FRA) VSR	ZANON Ignazio (ITA) 1'36.623 VSR	Lamborghini Huracán ST Evo 2	31	52'33.766		23	1'36.337
2P	172 MAINETTI Alessandro (ITA) 1'38.063 DL RACING	SCIONTI Federico (ITA) DL Racing	Lamborghini Huracán ST Evo 2	31	53'08.322	34.556	34.556	6 1'36.537
3	106 POLLINI Giacomo (ITA) POLLINI GIACOMO	POLLINI Matteo (ITA) 1'37.536	Lamborghini Huracán ST Evo 2	31	53'19.131	45.365	10.809	20 1'36.656
4	109 GATTUSO Stefano (ITA) DL RACING	FONTANA Andrea (ITA) 1'38.145 DL Racing	Lamborghini Huracán ST Evo 2	31	53'39.108	1'05.342	19.977	20 1'37.945
5	103 DI FABIO Diego (ITA) EASY RACE	PIERANTONI Emiliano (ITA) 1'39.341 Easy Race	Ferrari 488 Challenge	31	53'39.812	1'06.046	0.704	15 1'37.186
6	177 RENMANS Gilles (BEL) SPEED LOVER	Double TT Racing	Ferrari 488 Challenge Evo	31	53'50.673	1'16.907	10.861	8 1'38.319
7P	162 BADAWI Ibrahim (EGY) DL RACING	DL Racing	Lamborghini Huracán ST Evo 2	31	53'51.855	1'18.089	1.182	21 1'37.064
8	178 CROCCOLINO Filippo (ITA) BEST LAP	BUCCI Mattia (ITA) 1'38.386 Best Lap	Ferrari 488 Challenge	31	53'52.969	1'19.203	1.114	25 1'38.339
9	121 RAFFETTI Mattia (ITA) 1'38.482 MM MOTORSPORT	MESSINA Rosario (ITA) MM Motorsport	Lamborghini Huracán ST Evo 2	31	54'02.145	1'28.379	9.176	14 1'37.972
10	108 CARBONI Gianluca (ITA) 1'38.999 BEST LAP	BENCIVENNI Filippo (ITA) Best Lap	Ferrari 488 Challenge	31	54'06.559	1'32.793	4.414	8 1'38.571
11	155 MILNER Christopher (GBR) 1'41.103 MILNER CHRISTOPHER	HANCOCK Samuel (GBR) RS Historics	Lamborghini Huracán ST Evo	31	54'32.774	1'59.008	26.215	15 1'36.683
----- Non Classificati -----								
RIT	185 DESIDERI Matteo (ITA) DESIDERI MATTEO	CRM Motorsport	Lamborghini Huracán ST Evo 2	11	19'08.932	20 Giri	6	1'38.119
RIT	111 PATRINICOLA Simone (ITA) BEST LAP	PEGORARO Lorenzo (ITA) Best Lap	Ferrari 488 Challenge	3	6'09.943	28 Giri	3	1'39.989
RIT	180 TRENTIN Mauro (ITA) MERTEL MOTORSPORT	LOVATI Tommaso (ITA) Mertel Motorsport	Ferrari 488 Challenge	2	4'24.316	29 Giri	2	2'22.478
RIT	123 NISKANEN Elias (FIN) LEMA RACING	LAH Andrej (SVN) LEMA Racing	Lamborghini Huracán ST Evo 2	0				

Partenti: 15 Classificati: 11 Non Classificati: 0 Ritirati: 4 Non Partiti: 0

Giro Veloce N. 23 Num. 163 Stephane Tribaudini Tempo 1'36.337 Media. 157,921 Km/h

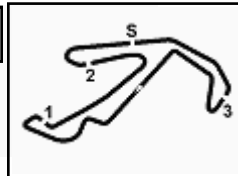
Direttore di Gara : Fabrizio Fondacci

Direttore di Prova : Alessandro Ferrari

 Inizio 16:02 Fine 16:58
05/05/2024

Esposta alle:




ACI Racing Weekend Misano, 4-5 Maggio 2024
Camp. Ita. Gran Turismo Sprint GT Cup - Classifica di Classe Gara 2

Misano Circuit Sic 58 4.226 m

2 / 2

Classe GTCUP 2a Divisione AM

Giri 31 = 131,006 km - Media 145,156 km/h - Tempo di gara 54'09.078

Num.	Conducente 1 Concorrente	Conducente 2 Team	Auto	Giri	Tempo	Dist.	Rel.	Giro Veloce
1	224 POLVERINI Daniele (ITA) 1'38.918 ZRS MOTORSPORT	LIANA Nicolò (ITA) ZRS Motorsport	Porsche 911 Cup 992	31	54'09.078		10	1'38.477
2	223 FABIANI Fabio (ITA) 1'40.882 SP RACING TEAM	ZANINI Stefano (MCO) SP Racing Team	Porsche 911 Cup 992	30	53'07.292	1 Giro	1 Giro	8 1'39.051
3	292 KNEZ Matej (SVN) 1'41.812 AMAG FIRST RENNSPORT	JACOMA Ivan (CHE) Centro Porsche Ticino	Porsche 911 Cup 992	30	53'55.621	1 Giro	48.329	4 1'37.844
4	233 GRISI Alberto (ITA) 1'43.178 SP RACING TEAM	ABBATI Massimo (ITA) SP Racing Team	Porsche 911 Cup 992	29	52'39.288	2 Giri	1 Giro	13 1'39.546

Partenti: 4 Classificati: 4 Non Classificati: 0 Ritirati: 0 Non Partiti: 0

Giro Veloce N. 4 Num. 292 Ivan Jacoma Tempo 1'37.844 Media. 155,488 Km/h

Classe GTCUP 2a Divisione PRO-AM

Giri 31 = 131,006 km - Media 144,247 km/h - Tempo di gara 54'29.553

Num.	Conducente 1 Concorrente	Conducente 2 Team	Auto	Giri	Tempo	Dist.	Rel.	Giro Veloce
1P	169 PALMA Andrea (ITA) RAPTOR ENGINEERING	NAVATTA Massimo (ITA) 1'39.505 Raptor Engineering	Porsche 911 Cup 992	31	54'29.553		17	1'37.602
2	133 ZERBI Stefano (ITA) 1'43.267 SP RACING TEAM	PISANI Eugenio (ITA) SP Racing Team	Porsche 911 Cup 992	30	53'05.820	1 Giro	1 Giro	16 1'37.855

Partenti: 2 Classificati: 2 Non Classificati: 0 Ritirati: 0 Non Partiti: 0

Giro Veloce N. 17 Num. 169 Andrea Palma Tempo 1'37.602 Media. 155,874 Km/h

Umidità	69%	ARIA	19°C
Condizioni	DRY	Pista	35°C

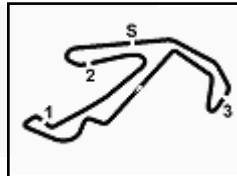
Direttore di Gara : Fabrizio Fondacci

Direttore di Prova : Alessandro Ferrari

05/05/2024 Inizio 16:02 Fine 16:58

Esposta alle:





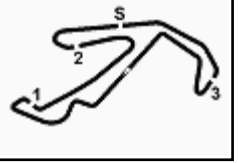
ACI Racing Weekend Misano, 4-5 Maggio 2024

Camp. Ita. Gran Turismo Sprint GT Cup - Contagiri Gara 2

Misano Circuit Sic 58 4.226 m

		Giro																													
		1	2	3	4	5	6	7	8	9	10	11	12	13	14	15	16	17	18	19	20	21	22	23	24	25	26	27	28	29	30
Pos.	1	172	172	172	172	172	172	172	172	172	172	172	172	172	172	172	172	172	172	163	163	163	163	163	163	163	163	163	163	163	
	2	163	163	163	163	163	163	163	163	163	163	163	163	163	163	163	155	155	155	155	172	172	172	172	172	172	172	172	172	172	
	3	288	288	288	288	288	155	155	155	155	155	155	155	155	155	155	163	133	163	155	155	155	155	162	106	106	106	106	106	106	
	4	109	109	109	109	155	288	288	288	288	288	288	288	288	288	288	133	121	288	288	288	288	162	106	155	288	109	109	109	109	
	5	185	185	185	155	109	109	109	109	109	109	109	109	106	133	133	133	121	292	162	162	162	288	155	288	109	288	288	288	288	
	6	133	133	155	185	185	185	185	185	185	185	185	185	133	109	121	121	292	163	106	106	106	106	288	162	155	155	103	103	103	
	7	121	121	121	121	121	121	121	121	121	121	121	121	162	121	292	292	108	288	109	109	109	109	109	109	177	103	162	162	162	
	8	155	155	133	133	133	133	133	133	133	106	106	106	109	292	109	224	224	162	133	177	177	177	177	177	177	103	177	155	177	
	9	177	177	177	177	106	106	106	106	106	133	133	133	177	162	224	108	288	108	177	133	121	103	103	103	103	162	162	177	178	
	10	180	180	106	106	177	177	177	177	177	177	177	162	121	106	108	223	162	106	121	121	178	178	178	178	178	178	178	250	250	
	11	106	106	292	292	292	292	292	292	292	292	162	177	292	250	223	162	106	109	178	178	103	250	250	250	250	250	250	155	121	
	12	292	292	162	162	162	162	162	162	162	162	292	292	292	250	224	272	106	109	177	250	103	250	121	121	121	121	121	121	155	169
	13	249	249	250	272	250	250	250	250	250	250	250	202	108	233	109	177	178	103	250	133	108	108	108	108	169	169	169	169	169	
	14	250	250	272	250	224	224	224	224	202	202	202	224	224	178	218	177	178	250	108	108	108	133	169	169	169	108	108	108	108	
	15	162	162	111	224	202	202	202	202	224	224	224	224	108	272	178	178	250	103	224	224	224	224	224	224	224	224	224	224	224	
	16	108	108	224	202	272	272	272	272	272	272	272	272	272	223	250	250	103	224	169	169	169	169	133	133	133	133	202	202		
	17	272	272	202	223	223	108	108	108	108	108	108	108	178	233	162	103	169	169	292	223	223	223	223	223	202	202	133	133		
	18	224	224	223	108	108	223	223	223	223	223	178	178	223	169	281	218	223	223	223	292	202	202	202	202	223	223	223	223	223	
	19	202	202	108	103	103	103	103	103	178	223	103	233	218	177	169	272	272	272	272	272	272	272	272	272	272	272	272	272	272	
	20	223	223	103	233	178	178	178	178	103	103	223	169	281	106	272	233	233	233	202	233	233	233	233	233	233	233	233	292	292	
	21	111	111	280	178	233	233	233	233	233	233	233	233	103	177	169	233	218	218	202	233	292	292	292	292	292	292	292	218	218	
	22	280	280	233	169	169	169	169	169	169	169	169	169	218	103	103	202	202	202	218	218	218	218	218	218	218	218	218	233	233	
	23	103	103	169	280	218	218	218	218	218	218	218	218	281	202	202	281	281	281	280	280	280	280	280	280	280	280	280	280	280	
	24	233	233	218	218	280	280	280	280	280	280	280	280	280	280	280	280	280	280	281	281	281	281	281	281	281	281	281	281	281	
	25	169	169	178	281	281	281	281	281	281	281	281	281	229																	
	26	218	218	281	229	229	229	229	229	229	229	229	229																		
	27	178	178	229																											
	28	281	281																												
	29	229	229																												

		Giro
		31
Pos.	1	163
	2	172
	3	106
	4	109
	5	103
	6	162
	7	288
	8	177
	9	178
	10	250
	11	121
	12	169
	13	108
	14	224
	15	155


ACI Racing Weekend Misano, 4-5 Maggio 2024
Camp. Ita. Gran Turismo Sprint GT Cup - Best Sectors & Speed Gara 2

Misano Circuit Sic 58 4.226 m

CLASSIFICA

1	163 TRIBAUDINI Stephane	Lamborghini Huracán ST Evo 2	Giri 31
2	172 MAINETTI Alessandro	Lamborghini Huracán ST Evo 2	34.556
3	106 POLLINI Giacomo	Lamborghini Huracán ST Evo 2	45.365
4	109 GATTUSO Stefano	Lamborghini Huracán ST Evo 2	1'05.342
5	103 DI FABIO Diego	Ferrari 488 Challenge	1'06.046
6	288 RANDAZZO Piergiacomo	Lamborghini Huracán ST Evo 2	1'11.230
7	177 RENMANS Gilles	Ferrari 488 Challenge Evo	1'16.907
8	162 BADAWI Ibrahim	Lamborghini Huracán ST Evo 2	1'18.089
9	178 CROCCOLINO Filippo	Ferrari 488 Challenge	1'19.203
10	250 BORELLI Edoardo	Ferrari 488 Challenge	1'19.839
11	121 RAFFETTI Mattia	Lamborghini Huracán ST Evo 2	1'28.379
12	108 CARBONI Gianluca	Ferrari 488 Challenge	1'32.793
13	224 POLVERINI Daniele	Porsche 911 Cup 992	1'35.312
14	169 PALMA Andrea	Porsche 911 Cup 992	1'55.787
15	155 MILNER Christopher	Lamborghini Huracán ST Evo	1'59.008
16	202 D'AURIA Ferdinando	Lamborghini Huracán ST Evo 2	1 Giro
17	133 ZERBI Stefano	Porsche 911 Cup 992	1 Giro
18	223 FABIANI Fabio	Porsche 911 Cup 992	1 Giro
19	272 TAGLIAPIETRA Nicola	Lamborghini Huracán ST Evo 2	1 Giro
20	292 KNEZ Matej	Porsche 911 Cup 992	1 Giro
21	218 SIMONELLI Gianluigi	Ferrari 488 Challenge	1 Giro
22	233 GRISI Alberto	Porsche 911 Cup 992	2 Giri
23	280 SEGATTINI Emma	Ferrari 488 Challenge Evo	2 Giri
24	281 VERSELLI Marco	Ferrari 488 Challenge	2 Giri
RIT	229 VULLO Simone Jody	Ferrari 488 Challenge	19 Giri
RIT	185 DESIDERI Matteo	Lamborghini Huracán ST Evo 2	20 Giri
RIT	111 PEGORARO Lorenzo	Ferrari 488 Challenge	28 Giri
RIT	180 LOVATI Tommaso	Ferrari 488 Challenge	29 Giri
RIT	249 CARMINATI Ettore	Lamborghini Huracán ST Evo 2	29 Giri
RIT	123 LAH Andrej	Lamborghini Huracán ST Evo 2	29 Giri

SPEED

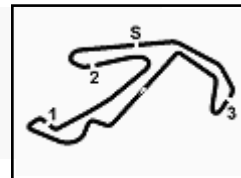
1	223 FABIANI Fabio	Porsche 911 Cup 992	224,1
2	155 MILNER Christopher	Lamborghini Huracán ST Evo	223,6
3	178 CROCCOLINO Filippo	Ferrari 488 Challenge	221,8
4	250 BORELLI Edoardo	Ferrari 488 Challenge	220,9
5	202 D'AURIA Ferdinando	Lamborghini Huracán ST Evo 2	219,5
6	185 DESIDERI Matteo	Lamborghini Huracán ST Evo 2	219,1
7	121 RAFFETTI Mattia	Lamborghini Huracán ST Evo 2	219,1
8	288 RANDAZZO Piergiacomo	Lamborghini Huracán ST Evo 2	218,6
9	163 TRIBAUDINI Stephane	Lamborghini Huracán ST Evo 2	218,6
10	103 DI FABIO Diego	Ferrari 488 Challenge	218,6
11	218 SIMONELLI Gianluigi	Ferrari 488 Challenge	218,2
12	280 SEGATTINI Emma	Ferrari 488 Challenge Evo	218,2
13	177 RENMANS Gilles	Ferrari 488 Challenge Evo	217,7
14	233 GRISI Alberto	Porsche 911 Cup 992	216,9
15	108 CARBONI Gianluca	Ferrari 488 Challenge	216,9
16	224 POLVERINI Daniele	Porsche 911 Cup 992	216,9
17	111 PEGORARO Lorenzo	Ferrari 488 Challenge	216,4
18	292 KNEZ Matej	Porsche 911 Cup 992	216,4
19	169 PALMA Andrea	Porsche 911 Cup 992	216,0
20	162 BADAWI Ibrahim	Lamborghini Huracán ST Evo 2	215,1
21	106 POLLINI Giacomo	Lamborghini Huracán ST Evo 2	215,1
22	133 ZERBI Stefano	Porsche 911 Cup 992	215,1
23	281 VERSELLI Marco	Ferrari 488 Challenge	215,1
24	172 MAINETTI Alessandro	Lamborghini Huracán ST Evo 2	215,1
25	229 VULLO Simone Jody	Ferrari 488 Challenge	214,3
26	272 TAGLIAPIETRA Nicola	Lamborghini Huracán ST Evo 2	213,0
27	109 GATTUSO Stefano	Lamborghini Huracán ST Evo 2	212,2
28	249 CARMINATI Ettore	Lamborghini Huracán ST Evo 2	211,8
29	180 LOVATI Tommaso	Ferrari 488 Challenge	166,7

SEG. 1			SEG. 2			SEG. 3			SEG. 4		
1	172 MAINETTI Alessandro	25.334	1	155 MILNER Christopher	22.667	1	163 TRIBAUDINI Stephane	26.535	1	163 TRIBAUDINI Stephane	21.387
2	163 TRIBAUDINI Stephane	25.476	2	163 TRIBAUDINI Stephane	22.685	2	155 MILNER Christopher	26.639	2	172 MAINETTI Alessandro	21.409
3	106 POLLINI Giacomo	25.569	3	106 POLLINI Giacomo	22.690	3	172 MAINETTI Alessandro	26.812	3	155 MILNER Christopher	21.432
4	162 BADAWI Ibrahim	25.592	4	103 DI FABIO Diego	22.695	4	106 POLLINI Giacomo	26.827	4	106 POLLINI Giacomo	21.454
5	202 D'AURIA Ferdinando	25.663	5	172 MAINETTI Alessandro	22.729	5	202 D'AURIA Ferdinando	26.832	5	121 RAFFETTI Mattia	21.508
6	155 MILNER Christopher	25.768	6	162 BADAWI Ibrahim	22.828	6	103 DI FABIO Diego	26.870	6	103 DI FABIO Diego	21.513
7	103 DI FABIO Diego	25.796	7	133 ZERBI Stefano	22.857	7	162 BADAWI Ibrahim	26.870	7	169 PALMA Andrea	21.532
8	109 GATTUSO Stefano	25.800	8	169 PALMA Andrea	22.889	8	178 CROCCOLINO Filippo	27.024	8	162 BADAWI Ibrahim	21.589
9	288 RANDAZZO Piergiacomo	25.805	9	108 CARBONI Gianluca	22.924	9	177 RENMANS Gilles	27.028	9	292 KNEZ Matej	21.590
10	169 PALMA Andrea	25.859	10	178 CROCCOLINO Filippo	22.929	10	169 PALMA Andrea	27.031	10	185 DESIDERI Matteo	21.618
11	133 ZERBI Stefano	25.862	11	292 KNEZ Matej	22.949	11	288 RANDAZZO Piergiacomo	27.046	11	133 ZERBI Stefano	21.633
12	121 RAFFETTI Mattia	25.875	12	250 BORELLI Edoardo	22.950	12	185 DESIDERI Matteo	27.092	12	109 GATTUSO Stefano	21.665
13	185 DESIDERI Matteo	25.949	13	121 RAFFETTI Mattia	22.956	13	223 FABIANI Fabio	27.123	13	202 D'AURIA Ferdinando	21.702
14	177 RENMANS Gilles	25.983	14	224 POLVERINI Daniele	22.977	14	133 ZERBI Stefano	27.125	14	224 POLVERINI Daniele	21.724
15	292 KNEZ Matej	26.039	15	202 D'AURIA Ferdinando	22.985	15	109 GATTUSO Stefano	27.135	15	250 BORELLI Edoardo	21.830
16	250 BORELLI Edoardo	26.133	16	109 GATTUSO Stefano	23.007	16	121 RAFFETTI Mattia	27.148	16	178 CROCCOLINO Filippo	21.837
17	178 CROCCOLINO Filippo	26.133	17	185 DESIDERI Matteo	23.060	17	250 BORELLI Edoardo	27.154	17	288 RANDAZZO Piergiacomo	21.850
18	224 POLVERINI Daniele	26.161	18	233 GRISI Alberto	23.114	18	224 POLVERINI Daniele	27.183	18	108 CARBONI Gianluca	21.857
19	108 CARBONI Gianluca	26.185	19	280 SEGATTINI Emma	23.124	19	111 PEGORARO Lorenzo	27.192	19	272 TAGLIAPIETRA Nicola	21.936
20	111 PEGORARO Lorenzo	26.217	20	272 TAGLIAPIETRA Nicola	23.129	20	292 KNEZ Matej	27.237	20	177 RENMANS Gilles	21.945
21	272 TAGLIAPIETRA Nicola	26.311	21	223 FABIANI Fabio	23.157	21	108 CARBONI Gianluca	27.285	21	218 SIMONELLI Gianluigi	22.042
22	223 FABIANI Fabio	26.397	22	288 RANDAZZO Piergiacomo	23.161	22	280 SEGATTINI Emma	27.398	22	111 PEGORARO Lorenzo	22.068
23	233 GRISI Alberto	26.438	23	218 SIMONELLI Gianluigi	23.163	23	272 TAGLIAPIETRA Nicola	27.479	23	223 FABIANI Fabio	22.097
24	280 SEGATTINI Emma	26.627	24	111 PEGORARO Lorenzo	23.170	24	233 GRISI Alberto	27.497	24	233 GRISI Alberto	22.101
25	218 SIMONELLI Gianluigi	26.632	25	177 RENMANS Gilles	23.183	25	218 SIMONELLI Gianluigi	27.759	25	280 SEGATTINI Emma	22.235
26	281 VERSELLI Marco	27.038	26	281 VERSELLI Marco	23.490	26	281 VERSELLI Marco	27.880	26	281 VERSELLI Marco	22.877
27	229 VULLO Simone Jody	29.351	27	180 LOVATI Tommaso	23.933	27	229 VULLO Simone Jody	28.319	27	229 VULLO Simone Jody	23.982
28	180 LOVATI Tommaso	32.019	28	229 VULLO Simone Jody	24.348	28	180 LOVATI Tommaso	36.949	28	249 CARMINATI Ettore	26.352
29	249 CARMINATI Ettore	32.845	29	249 CARMINATI Ettore	24.433	29	249 CARMINATI Ettore	38.182	29	180 LOVATI Tommaso	26.442

05/05/2024

Powered by FICR PERUGIA TIMING





ACI Racing Weekend Misano, 4-5 Maggio 2024

Camp. Ita. Gran Turismo Sprint GT Cup - Analisi Tempi Gara 2

Misano Circuit Sic 58 4.226 m

Start at 16:02'45.473

1 / 8

103 Easy Race (1'37.186)							
Giro	Seg.1	Seg.2	Seg.3	Seg.4	T. Giro	km/h	Local Time
Emiliano Pierantoni							
1		24.576	43.021	29.658	2'15.397	218,2	16:05'00.870
2	28.646	35.820	46.368	25.060	2'15.894	146,1	16:07'16.764
3	29.827	24.020	27.468	22.839	1'44.154	216,9	16:09'00.918
4	26.692	23.337	27.475	23.096	1'40.600	217,3	16:10'41.518
5	26.629	23.576	27.394	22.253	1'39.852	216,0	16:12'21.370
6	26.415	23.241	27.297	22.388	1'39.341	217,7	16:14'00.711
7	26.801	23.504	27.643	22.456	1'40.404	216,9	16:15'41.115
8	26.461	23.379	27.390	22.452	1'39.682	217,3	16:17'20.797
9	27.001	23.420	27.128	22.117	1'39.666	216,4	16:19'00.463
10	26.552	23.595	27.343	22.136	1'39.626	218,2	16:20'40.089
11	26.499	23.233	27.297	23.330	1'40.359	217,7	16:22'20.448
12	26.566	23.377	27.337	33.553	1'50.833P	215,6	16:24'11.281
Diego Di Fabio							
13	1'36.833	23.213	27.063	21.635	2'48.744P	217,3	16:27'00.025
14	26.671	23.727	26.973	21.774	1'39.145	215,6	16:28'39.170
15	25.900	22.834	26.939	21.513	1'37.186	215,6	16:30'16.356
16	25.798	22.792	26.974	21.760	1'37.324	216,9	16:31'53.680
17	25.891	23.017	27.027	21.851	1'37.786	216,4	16:33'31.466
18	25.968	22.695	27.340	21.953	1'37.956	218,2	16:35'09.422
19	26.702	23.069	27.503	21.823	1'39.097	216,0	16:36'48.519
20	26.512	23.000	27.279	22.456	1'39.247	217,7	16:38'27.766
21	26.538	23.438	27.167	22.072	1'39.215	215,1	16:40'06.981
22	25.796	22.859	27.008	21.930	1'37.593	215,6	16:41'44.574
23	25.918	22.796	26.984	21.780	1'37.478	216,4	16:43'22.052
24	25.966	22.744	26.914	21.624	1'37.248	216,4	16:44'59.300
25	25.845	22.732	26.940	21.767	1'37.284	216,9	16:46'36.584
26	26.317	22.829	27.165	21.668	1'37.979	217,3	16:48'14.563
27	25.982	23.152	27.121	22.942	1'39.197	218,2	16:49'53.760
28	26.133	22.735	26.870	21.860	1'37.598	216,9	16:51'31.358
29	26.158	22.838	26.967	21.763	1'37.726	216,9	16:53'09.084
30	26.028	23.055	26.903	21.569	1'37.555	217,7	16:54'46.639
31	25.911	22.719	27.269	22.747	1'38.646	218,6	16:56'25.285

Tempo di gara 53'39.812

106 Pollini Giacomo (1'36.656)							
Giro	Seg.1	Seg.2	Seg.3	Seg.4	T. Giro	km/h	Local Time
Matteo Pollini							
1		25.117	37.319	26.365	2'02.313	163,6	16:04'47.786
2	32.013	35.730	47.372	27.391	2'22.506	141,4	16:07'10.292
3	26.845	23.149	27.126	21.736	1'38.856	213,4	16:08'49.148
4	27.108	23.691	27.013	21.961	1'39.773	213,0	16:10'28.921
5	26.399	23.091	26.913	21.778	1'38.181	213,9	16:12'07.102
6	25.797	22.970	27.064	21.771	1'37.602	213,9	16:13'44.704
7	26.000	22.924	26.957	21.655	1'37.536	213,4	16:15'22.240
8	25.846	23.001	27.255	21.791	1'37.893	215,1	16:17'00.133
9	26.191	23.095	27.303	21.917	1'38.506	213,9	16:18'38.639
10	25.921	23.160	27.150	21.705	1'37.936	214,3	16:20'16.575
11	26.423	23.172	27.834	21.943	1'39.372	209,3	16:21'55.947
12	26.389	23.049	27.109	21.928	1'38.475	213,4	16:23'34.422
13	26.379	22.992	27.004	35.386	1'51.761P	214,3	16:25'26.183
Giacomo Pollini							
14	1'45.590	23.075	27.161	21.888	2'57.714P	213,0	16:28'23.897
15	25.808	22.965	27.068	21.477	1'37.318	213,4	16:30'01.215
16	25.629	22.820	26.827	21.775	1'37.051	213,9	16:31'38.266
17	25.569	22.942	27.021	21.577	1'37.109	213,4	16:33'15.375
18	26.163	22.930	26.918	21.668	1'37.679	214,3	16:34'53.054
19	25.674	22.916	26.914	21.569	1'37.073	213,9	16:36'30.127
20	25.606	22.690	26.906	21.454	1'36.656	214,3	16:38'06.783
21	25.925	22.902	27.087	21.607	1'37.521	214,3	16:39'44.304
22	25.687	22.883	26.930	21.604	1'37.104	214,7	16:41'21.408
23	26.251	22.796	27.093	22.547	1'38.687	214,7	16:43'00.095
24	26.868	22.794	26.927	21.697	1'38.286	214,7	16:44'38.381

05/05/2024

P = Box In/Out - C = Tempo Invalidato

25	25.840	22.897	27.043	21.621	1'37.401	214,3	16:46'15.782
26	27.543	22.952	26.983	21.753	1'39.231	214,7	16:47'55.013
27	26.060	22.971	26.996	21.780	1'37.807	214,7	16:49'32.820
28	26.265	22.844	27.136	21.689	1'37.934	215,1	16:51'10.754
29	25.905	23.497	27.003	21.596	1'38.001	214,7	16:52'48.755
30	25.993	22.975	27.158	21.601	1'37.727	213,9	16:54'26.482
31	26.065	22.970	27.049	22.038	1'38.122	215,1	16:56'04.604

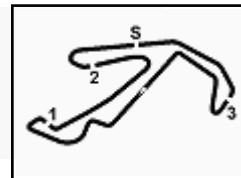
Tempo di gara 53'19.131

108 Best Lap (1'38.571)							
Giro	Seg.1	Seg.2	Seg.3	Seg.4	T. Giro	km/h	Local Time
Filippo Bencivenni							
1		24.592	40.179	25.944	2'06.658	205,7	16:04'52.131
2	32.522	35.560	46.898	26.261	2'21.241	149,8	16:07'13.372
3	31.388	23.818	27.639	22.009	1'44.854	216,4	16:08'58.226
4	26.817	23.254	27.470	22.239	1'39.780	216,9	16:10'38.006
5	26.705	23.223	27.600	22.285	1'39.813	214,7	16:12'17.819
6	27.962	23.451	27.595	22.960	1'41.968	215,1	16:13'59.787
7	26.922	23.315	27.542	22.026	1'39.805	214,7	16:15'39.592
8	26.442	22.924	27.285	21.920	1'38.571	215,6	16:17'18.163
9	26.611	23.155	27.445	22.409	1'39.620	214,7	16:18'57.783
10	26.477	23.271	27.610	22.086	1'39.444	214,3	16:20'37.227
11	26.458	23.124	27.715	22.029	1'39.326	212,6	16:22'16.553
12	26.525	23.007	27.719	22.225	1'39.476	215,1	16:23'56.029
13	26.295	23.335	27.374	22.000	1'39.004	213,0	16:25'35.033
14	26.222	23.172	28.004	22.559	1'39.993	214,3	16:27'15.026
15	26.480	23.180	27.811	21.857	1'39.328	213,9	16:28'54.354
16	26.245	23.124	27.863	23.105	1'40.337	213,4	16:30'34.691
17	26.417	23.097	27.504	1'21.326	2'38.344P	213,4	16:33'13.035
Gianluca Carboni							
18	41.270	23.734	29.287	22.905	1'57.196P	212,2	16:35'10.231
19	26.516	23.471	28.077	22.426	1'40.490	214,3	16:36'50.721
20	26.527	23.588	27.813	22.546	1'40.474	214,3	16:38'31.195
21	26.615	23.504	27.992	22.346	1'40.457	213,4	16:40'11.652
22	26.185	23.153	27.584	22.077	1'38.999	214,3	16:41'50.651
23	26.612	23.305	28.017	22.166	1'40.100	211,4	16:43'30.751
24	26.428	23.258	27.670	22.170	1'39.526	214,7	16:45'10.277
25	26.503	23.254	27.791	23.856	1'41.404	215,1	16:46'51.681
26	26.490	23.508	27.624	22.371	1'39.993	213,9	16:48'31.674
27	26.481	23.269	27.750	22.201	1'39.701	214,3	16:50'11.375
28	26.476	23.434	27.721	22.240	1'39.871	213,9	16:51'51.246
29	26.590	23.339	27.534	22.357	1'39.820	213,9	16:53'31.066
30	26.467	23.402	27.601	22.789	1'40.259	214,7	16:55'11.325
31	27.108	23.448	27.778	22.373	1'40.707	215,1	16:56'52.032

Tempo di gara 54'06.559

109 DL Racing (1'37.945)							
Giro	Seg.1	Seg.2	Seg.3	Seg.4	T. Giro	km/h	Local Time
Andrea Fontana							
1		23.652	33.148	28.097	1'56.670	211,4	16:04'42.143
2	32.380	35.737	48.150	29.063	2'25.330	112,5	16:07'07.473
3	26.523	23.314	27.148	21.897	1'38.882	210,9	16:08'46.355
4	26.146	23.271	27.827	21.665	1'38.909	210,5	16:10'25.264
5	26.024	23.321	27.519	22.006	1'38.870	210,5	16:12'04.134
6	25.819	23.193	27.385	21.792	1'38.189	211,4	16:13'42.323
7	25.934	23.187	27.257	21.767	1'38.145	212,2	16:15'20.468
8	25.890	23.269	27.239	21.896	1'38.294	210,1	16:16'58.762
9	26.158	23.007	27.273	21.848	1'38.286	211,4	16:18'37.048
10	26.069	23.112	27.243	21.995	1'38.419	211,4	16:20'15.467
11	26.213	23.176	27.460	22.039	1'38.888	210,9	16:21'54.355
12	31.647	23.503	27.362	21.884	1'44.396	211,4	16:23'38.751
13	26.022	23.331	27.536	21.917	1'38.806	209,7	16:25'17.557
14	25.851	23.164	27.314	32.157	1'48.486P	211,4	16:27'06.043
Stefano Gattuso							
15	1'42.756	23.551	27.784	21.989	2'56.080P	209,7	16:30'02.123





ACI Racing Weekend Misano, 4-5 Maggio 2024

Camp. Ita. Gran Turismo Sprint GT Cup - Analisi Tempi Gara 2

Misano Circuit Sic 58 4.226 m

Start at 16:02'45.473

2 / 8

16	25.908	23.377	27.360	21.913	1'38.558	209,7	16:31'40.681
17	25.979	23.272	27.226	21.910	1'38.387	210,5	16:33'19.068
18	26.006	23.235	27.332	21.994	1'38.567	210,9	16:34'57.635
19	25.868	23.234	27.369	21.786	1'38.257	209,3	16:36'35.892
20	25.834	23.118	27.144	21.849	1'37.945	210,5	16:38'13.837
21	25.933	23.140	27.245	21.837	1'38.155	210,1	16:39'51.992
22	25.800	23.175	27.135	21.953	1'38.063	210,5	16:41'30.055
23	25.922	23.400	27.164	21.880	1'38.366	210,9	16:43'08.421
24	25.951	23.159	27.218	21.909	1'38.237	210,9	16:44'46.658
25	26.834	23.133	28.360	22.237	1'40.564	211,4	16:46'27.222
26	25.960	23.347	27.207	21.859	1'38.373	210,9	16:48'05.595
27	25.847	23.186	27.153	21.853	1'38.039	210,9	16:49'43.634
28	27.768	23.872	28.808	22.369	1'42.817	208,9	16:51'26.451
29	26.029	23.253	27.300	21.998	1'38.580	210,5	16:53'05.031
30	26.098	23.346	27.394	22.093	1'38.931	210,9	16:54'43.962
31	26.018	23.446	27.666	23.489	1'40.619	211,8	16:56'24.581

Tempo di gara 53'39.108

111 Best Lap (1'39.989)

Giro	Seg.1	Seg.2	Seg.3	Seg.4	T. Giro	km/h	Local Time
Lorenzo Pegoraro							
1		23.830	42.559	25.765	2'10.590	211,4	16:04'56.063
2	31.960	36.197	46.192	25.015	2'19.364	143,8	16:07'15.427
3	27.451	23.278	27.192	22.068	1'39.989	216,4	16:08'55.416
Simone Patrinicola							
4	26.217	23.170	27.453			215,1	

Tempo di gara 6'09.943

121 MM Motorsport (1'37.972)

Giro	Seg.1	Seg.2	Seg.3	Seg.4	T. Giro	km/h	Local Time
Rosario Messina							
1		23.653	33.410	27.755	1'58.066	215,6	16:04'43.539
2	32.506	36.236	47.935	28.185	2'24.862	107,8	16:07'08.401
3	26.331	23.485	27.926	21.508	1'39.250	213,0	16:08'47.651
4	26.335	23.246	27.316	21.664	1'38.561	216,4	16:10'26.212
5	26.288	23.329	27.148	21.706	1'38.471	214,7	16:12'04.683
6	26.031	23.204	27.244	21.741	1'38.220	214,7	16:13'42.903
7	25.996	23.231	27.264	21.605	1'38.096	215,1	16:15'20.999
8	26.127	23.140	27.235	21.841	1'38.343	217,3	16:16'59.342
9	26.179	23.157	27.428	21.572	1'38.336	214,3	16:18'37.678
10	26.206	23.213	27.201	21.570	1'38.190	215,1	16:20'15.868
11	26.759	23.067	27.216	21.655	1'38.697	215,1	16:21'54.565
12	33.426	23.320	27.221	21.858	1'45.825	215,1	16:23'40.390
13	26.383	23.135	28.534	21.858	1'39.910	215,1	16:25'20.300
14	25.875	22.956	27.168	21.973	1'37.972	215,6	16:26'58.272
15	25.918	23.076	27.402	21.735	1'38.131	216,0	16:28'36.403
16	26.017	23.049	27.749	21.798	1'38.613	215,1	16:30'15.016
17	26.030	23.197	27.272	32.202	1'48.701P	216,4	16:32'03.717

Mattia Raffetti

18	1'49.647	24.167	28.105	22.297	3'04.216P	214,3	16:35'07.933
19	26.729	23.339	27.649	22.249	1'39.966	215,1	16:36'47.899
20	26.237	23.142	27.485	22.565	1'39.429	216,4	16:38'27.328
21	26.572	24.032	28.855	22.093	1'41.552	213,4	16:40'08.880
22	26.569	23.109	27.764	21.926	1'39.368	215,1	16:41'48.248
23	26.451	23.116	27.599	22.077	1'39.243	215,6	16:43'27.491
24	26.508	23.200	27.294	21.935	1'38.937	217,3	16:45'06.428
25	26.213	23.030	27.569	21.670	1'38.482	215,1	16:46'44.910
26	26.060	23.007	27.549	22.032	1'38.648	218,2	16:48'23.558
27	26.282	23.175	27.555	21.969	1'38.981	218,6	16:50'02.539
28	26.287	23.260	27.395	22.170	1'39.112	219,1	16:51'41.651
29	27.546	23.796	28.697	22.338	1'42.377	215,1	16:53'24.028
30	26.480	23.423	29.458	23.234	1'42.595	216,0	16:55'06.623
31	27.155	23.800	27.781	22.259	1'40.995	217,3	16:56'47.618

Tempo di gara 54'02.145

133 SP Racing Team (1'37.855)

Giro	Seg.1	Seg.2	Seg.3	Seg.4	T. Giro	km/h	Local Time
Eugenio Pisani							
1		23.808	33.251	27.869	1'57.715	212,6	16:04'43.188
2	32.322	36.207	48.097	28.263	2'24.889	98,4	16:07'08.077
3	27.027	23.789	27.657	21.709	1'40.182	213,4	16:08'48.259
4	26.191	23.311	27.431	21.773	1'38.706	213,0	16:10'26.965
5	25.923	23.286	27.384	21.715	1'38.308	214,7	16:12'05.273
6	25.944	23.324	27.164	21.825	1'38.257	213,4	16:13'43.530
7	25.862	23.187	27.243	21.808	1'38.100	213,9	16:15'21.630
8	25.882	23.190	27.199	21.795	1'38.066	214,3	16:16'59.696
9	26.116	23.199	27.578	22.316	1'39.209	215,1	16:18'38.905
10	26.016	23.358	27.125	21.633	1'38.132	213,9	16:20'17.037
11	26.347	23.018	27.949	21.764	1'39.078	211,4	16:21'56.115
12	26.553	23.028	27.284	21.762	1'38.627	213,9	16:23'34.742
13	26.415	23.167	27.172	21.750	1'38.504	213,4	16:25'13.246
14	26.043	22.857	27.248	21.763	1'37.911	213,9	16:26'51.157
15	25.920	23.022	27.224	21.794	1'37.960	213,4	16:28'29.117
16	25.886	23.063	27.169	21.737	1'37.855	213,0	16:30'06.972
17	26.416	23.261	27.509	31.475	1'48.661P	213,0	16:31'55.633

Stefano Zerbi

18	1'46.597	24.664	28.225	24.282	3'03.768P	212,2	16:34'59.401
19	28.384	24.152	28.534	23.230	1'44.300	211,8	16:36'43.701
20	27.839	24.057	28.567	24.894	1'45.357	211,8	16:38'29.058
21	27.414	23.900	28.639	23.858	1'43.811	212,6	16:40'12.869
22	27.690	23.951	28.781	24.033	1'44.455	213,0	16:41'57.324
23	27.322	24.304	28.616	23.073	1'43.315	213,0	16:43'40.639
24	27.958	23.966	28.814	24.149	1'44.887	213,4	16:45'25.526
25	27.601	24.201	28.349	23.116	1'43.267	213,4	16:47'08.793
26	28.061	24.675	28.766	23.305	1'44.807	213,0	16:48'53.600
27	27.774	24.102	28.591	23.695	1'44.162	213,4	16:50'37.762
28	27.934	24.196	28.912	23.143	1'44.185	211,4	16:52'21.947
29	27.790	25.058	28.897	23.375	1'45.120	212,6	16:54'07.067
30	27.670	24.378	28.620	23.558	1'44.226	212,6	16:55'51.293

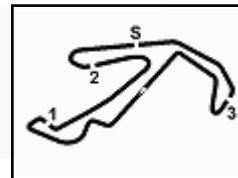
Tempo di gara 53'05.820

155 Milner Christopher (1'36.683)

Giro	Seg.1	Seg.2	Seg.3	Seg.4	T. Giro	km/h	Local Time
Samuel Hancock							
1		23.679	33.810	27.910	1'58.931	212,6	16:04'44.404
2	33.416	35.798	47.431	27.915	2'24.560	128,6	16:07'08.964
3	26.327	23.135	26.949	21.543	1'37.954	223,6	16:08'46.918
4	26.652	22.839	27.488	21.600	1'38.579	223,6	16:10'25.497
5	26.274	22.879	27.207	21.587	1'37.947	220,4	16:12'03.444
6	26.096	22.785	26.803	21.669	1'37.353	222,2	16:13'40.797
7	26.062	22.925	26.739	21.432	1'37.158	223,6	16:15'17.955
8	25.926	22.814	26.866	21.582	1'37.188	222,2	16:16'55.143
9	25.900	22.798	26.729	21.575	1'37.002	222,2	16:18'32.145
10	26.189	22.897	26.822	21.689	1'37.597	223,1	16:20'09.742
11	25.861	22.853	26.639	21.736	1'37.089	222,2	16:21'46.831
12	25.865	22.800	27.084	21.672	1'37.421	222,7	16:23'24.252
13	25.827	22.970	26.775	21.748	1'37.320	222,7	16:25'01.572
14	25.849	22.776	26.670	21.693	1'36.988	221,8	16:26'38.560
15	25.768	22.667	26.692	21.556	1'36.683	222,2	16:28'15.243
16	25.940	22.800	26.903	21.578	1'37.221	222,2	16:29'52.464
17	26.044	22.842	26.824	21.665	1'37.375	222,2	16:31'29.839
18	25.966	22.706	26.936	32.606	1'48.214P	222,2	16:33'18.053
Christopher Milner							
19	1'37.834	24.218	28.663	22.655	2'53.370P	218,2	16:36'11.423
20	28.482	23.553	28.248	22.628	1'42.911	219,1	16:37'54.334
21	27.498	23.399	27.948	22.258	1'41.103	220,9	16:39'35.437
22	27.325	23.643	28.015	22.303	1'41.286	220,9	16:41'16.723
23	28.302	23.418	28.072	24.102	1'43.894	220,9	16:43'00.617
24	28.379	23.461	28.995	23.795	1'44.630	221,3	16:44'45.247
25	29.296	23.766	28.261	22.698	1'44.021	221,3	16:46'29.268

05/05/2024

P = Box In/Out - C = Tempo Invalidato



ACI Racing Weekend Misano, 4-5 Maggio 2024

Camp. Ita. Gran Turismo Sprint GT Cup - Analisi Tempi Gara 2

Misano Circuit Sic 58 4.226 m

Start at 16:02'45.473

3 / 8

26	27.891	23.665	28.232	22.572	1'42.360	221,8	16:48'11.628	18	25.773	22.878	26.535	21.511	1'36.697	217,3	16:34'16.058
27	28.275	24.166	28.293	23.293	1'44.027	221,3	16:49'55.655	19	25.763	23.307	27.142	21.718	1'37.930	217,3	16:35'53.988
28	28.529	23.921	28.470	23.785	1'44.705	221,3	16:51'40.360	20	26.055	22.787	27.042	21.505	1'37.389	217,7	16:37'31.377
29	28.449	23.793	28.879	23.582	1'44.703	220,4	16:53'25.063	21	25.714	22.918	27.210	21.724	1'37.566	218,6	16:39'08.943
30	29.186	23.733	28.637	24.510	1'46.066	220,4	16:55'11.129	22	26.002	22.685	26.605	21.387	1'36.679	217,3	16:40'45.622
31	31.292	29.483	34.123	32.220	2'07.118	182,4	16:57'18.247	23	25.591	22.740	26.590	21.416	1'36.337	217,3	16:42'21.959

Tempo di gara 54'32.774

162 DL Racing (1'37.064)

Giro	Seg.1	Seg.2	Seg.3	Seg.4	T. Giro	km/h	Local Time
Ibrahim Badawi							
1		24.664	39.362	25.609	2'05.045	205,7	16:04'50.518
2	32.919	35.764	47.262	26.167	2'22.112	153,4	16:07'12.630
3	27.089	23.256	27.367	21.881	1'39.593	215,1	16:08'52.223
4	25.941	23.179	27.461	22.050	1'38.631	214,3	16:10'30.854
5	25.839	23.275	27.263	21.944	1'38.321	214,7	16:12'09.175
6	26.211	23.168	27.375	21.805	1'38.559	214,3	16:13'47.734
7	25.992	23.231	27.186	21.949	1'38.358	213,4	16:15'26.092
8	26.506	23.264	27.115	21.704	1'38.589	213,9	16:17'04.681
9	26.012	23.270	27.121	21.862	1'38.265	214,3	16:18'42.946
10	26.236	23.098	27.175	21.790	1'38.299	213,4	16:20'21.245
11	26.231	23.254	27.116	21.622	1'38.223	214,3	16:21'59.468
12	25.841	23.015	27.069	21.683	1'37.608	214,3	16:23'37.076
13	25.732	23.116	27.147	32.299	1'48.294P	214,3	16:25'25.370
14	1'41.187	23.126	27.227	21.639	2'53.179P	213,9	16:28'18.549
15	25.772	23.020	27.052	21.769	1'37.613	214,3	16:29'56.162
16	25.729	23.094	27.115	21.658	1'37.596	214,3	16:31'33.758
17	25.735	23.036	27.077	21.733	1'37.581	214,7	16:33'11.339
18	25.632	22.978	27.090	21.882	1'37.582	214,3	16:34'48.921
19	25.822	22.965	27.374	21.831	1'37.992	213,4	16:36'26.913
20	25.679	23.035	27.113	21.633	1'37.460	214,3	16:38'04.373
21	25.592	22.948	26.899	21.625	1'37.064	214,3	16:39'41.437
22	26.008	23.260	27.034	21.704	1'38.006	214,7	16:41'19.443
23	25.797	23.381	28.020	22.033	1'39.231	213,9	16:42'58.674
24	26.214	23.001	27.043	30.949	1'47.207P	214,7	16:44'45.881
25	40.629	23.054	27.508	21.948	1'53.139P	213,9	16:46'39.020
26	25.746	23.061	27.087	21.589	1'37.483	214,7	16:48'16.503
27	26.096	23.082	26.920	21.906	1'38.004	214,7	16:49'54.507
28	27.640	23.355	27.162	21.742	1'39.899	213,9	16:51'34.406
29	25.843	23.046	26.947	22.040	1'37.876	215,1	16:53'12.282
30	25.690	22.828	27.014	21.910	1'37.442	215,1	16:54'49.724
31	25.761	23.100	26.870	21.873	1'37.604	215,1	16:56'27.328

Tempo di gara 53'41.855 + 10.000Pen

163 VSR (1'36.337)

Giro	Seg.1	Seg.2	Seg.3	Seg.4	T. Giro	km/h	Local Time
Ignazio Zanon							
1		23.550	32.693	27.121	1'54.463	216,4	16:04'39.936
2	32.406	36.601	48.494	29.575	2'27.076	113,4	16:07'07.012
3	26.033	23.267	26.663	21.635	1'37.598	216,4	16:08'44.610
4	25.797	23.004	26.746	21.587	1'37.134	216,4	16:10'21.744
5	25.662	23.115	26.573	21.660	1'37.010	216,0	16:11'58.754
6	25.653	22.925	26.718	21.461	1'36.757	216,9	16:13'35.511
7	25.614	22.833	26.724	21.595	1'36.766	216,4	16:15'12.277
8	25.476	22.906	26.597	21.644	1'36.623	216,9	16:16'48.900
9	25.655	22.932	26.660	21.626	1'36.873	216,9	16:18'25.773
10	25.651	22.820	26.555	21.756	1'36.782	216,9	16:20'02.555
11	26.103	23.076	26.858	21.574	1'37.611	216,4	16:21'40.166
12	25.851	23.690	26.769	21.520	1'37.830	216,4	16:23'17.996
13	25.602	22.999	26.786	21.561	1'36.948	216,9	16:24'54.944
14	25.871	23.216	26.852	21.573	1'37.512	216,4	16:26'32.456
15	25.829	23.095	26.990	21.773	1'37.687	216,4	16:28'10.143
16	25.970	23.180	27.026	31.699	1'47.875P	216,4	16:29'58.018
Stephane Tribaudini							
17	1'29.221	23.327	26.961	21.834	2'41.343P	216,4	16:32'39.361

05/05/2024

P = Box In/Out - C = Tempo Invalidato

169 Raptor Engineering (1'37.602)

Giro	Seg.1	Seg.2	Seg.3	Seg.4	T. Giro	km/h	Local Time
Massimo Navatta							
1		24.981	43.891	28.968	2'16.637	213,9	16:05'02.110
2	28.877	35.805	46.412	24.577	2'15.671	160,7	16:07'17.781
3	29.802	24.557	28.305	22.813	1'45.477	212,2	16:09'03.258
4	26.805	24.582	27.940	22.845	1'42.172	214,3	16:10'45.430
5	26.105	23.486	28.349	22.639	1'40.579	213,4	16:12'26.009
6	26.186	23.771	27.602	22.264	1'39.823	213,9	16:14'05.832
7	26.312	23.418	27.412	22.363	1'39.505	214,7	16:15'45.337
8	26.677	23.741	27.637	22.680	1'40.735	213,4	16:17'26.072
9	26.251	23.612	27.857	22.457	1'40.177	211,8	16:19'06.249
10	25.966	23.716	27.778	22.353	1'39.813	214,3	16:20'46.062
11	26.317	23.336	27.891	22.243	1'39.787	212,2	16:22'25.849
12	26.730	23.579	27.909	22.668	1'40.886	214,3	16:24'06.735
13	26.625	23.615	27.759	22.742	1'40.741	212,2	16:25'47.476
14	26.387	23.629	27.470	1'22.841	2'40.327P	215,1	16:28'27.803
Andrea Palma							
15	47.315	23.498	27.031	21.922	1'59.766P	213,9	16:30'27.569
16	25.861	23.351	27.373	21.686	1'38.271	213,0	16:32'05.840
17	25.929	22.967	27.174	21.532	1'37.602	213,4	16:33'43.442
18	25.859	23.290	27.194	21.687	1'38.030	213,4	16:35'21.472
19	25.875	23.541	27.158	21.610	1'38.184	213,4	16:36'59.656
20	26.025	23.161	27.368	21.588	1'38.142	215,1	16:38'37.798
21	26.216	22.889	27.353	21.873	1'38.331	214,7	16:40'16.129
22	26.204	23.067	28.055	21.930	1'39.256	216,0	16:41'55.385
23	26.052	22.944	27.227	21.774	1'37.997	214,7	16:43'33.382
24	26.108	23.079	27.361	21.690	1'38.238	214,7	16:45'11.620
25	26.217	22.952	27.403	22.321	1'38.893	214,3	16:46'50.513
26	26.183	23.113	27.493	22.090	1'38.879	213,9	16:48'29.392
27	26.343	23.009	27.567	21.815	1'38.734	214,3	16:50'08.126
28	26.284	22.946	27.432	21.838	1'38.500	213,9	16:51'46.626
29	26.353	22.969	27.361	22.078	1'38.761	214,3	16:53'25.387
30	27.675	23.183	28.477	22.566	1'41.901	214,3	16:55'07.288
31	27.218	23.564	28.802	22.204	1'41.788	214,7	16:56'49.076

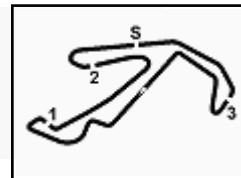
Tempo di gara 54'03.603 + 25.950Pen

172 DL Racing (1'36.537)

Giro	Seg.1	Seg.2	Seg.3	Seg.4	T. Giro	km/h	Local Time
Federico Scionti							
1		23.386	33.119	27.045	1'53.705	197,1	16:04'39.178
2	32.385	36.480	48.656	29.558	2'27.079	109,9	16:07'06.257
3	25.714	23.073	26.954	21.548	1'37.289	213,9	16:08'43.546
4	25.675	22.997	26.995	21.701	1'37.368	213,9	16:10'20.914
5	25.436	22.998	26.878	21.409	1'36.721	213,9	16:11'57.635
6	25.334	22.862	26.892	21.449	1'36.537	213,9	16:13'34.172
7	25.416	22.897	26.853	21.570	1'36.736	214,7	16:15'10.908
8	25.509	22.860	26.812	21.617	1'36.798	214,7	16:16'47.706
9	25.544	22.961	26.853	21.485	1'36.843	214,3	16:18'24.549

Powered by FICr PERUGIA TIMING





ACI Racing Weekend Misano, 4-5 Maggio 2024

Camp. Ita. Gran Turismo Sprint GT Cup - Analisi Tempi Gara 2

Misano Circuit Sic 58 4.226 m

Start at 16:02'45.473

4 / 8

10	25.466	22.829	26.852	21.567	1'36.714	214,7	16:20'01.263	2	29.651	34.466	46.938	23.593	2'14.648	137,6	16:07'18.787
11	25.477	22.916	26.845	21.538	1'36.776	214,7	16:21'38.039	3	30.126	24.155	28.284	22.650	1'45.215	218,6	16:09'04.002
12	25.821	22.870	26.956	21.657	1'37.304	214,3	16:23'15.343	4	26.682	23.618	27.907	22.167	1'40.374	217,3	16:10'44.376
13	25.609	23.016	26.875	21.491	1'36.991	214,3	16:24'52.334	5	26.678	23.023	27.289	21.837	1'38.827	215,6	16:12'23.203
14	25.591	22.869	26.894	21.676	1'37.030	214,3	16:26'29.364	6	26.406	23.136	27.160	22.086	1'38.788	219,1	16:14'01.991
15	25.724	22.904	26.967	21.545	1'37.140	214,7	16:28'06.504	7	26.486	22.996	27.492	22.297	1'39.271	220,0	16:15'41.262
16	25.658	22.864	27.135	21.686	1'37.343	214,3	16:29'43.847	8	26.979	23.018	27.357	22.321	1'39.675	219,1	16:17'20.937
17	25.637	22.729	26.814	21.680	1'36.860	214,7	16:31'20.707	9	26.442	22.968	27.024	21.952	1'38.386	219,5	16:18'59.323
18	25.561	22.852	27.060	31.103	1'46.576P	214,7	16:33'07.283	10	26.421	22.929	27.479	22.274	1'39.103	218,2	16:20'38.426

Alessandro Mainetti

19	1'36.032	23.494	27.428	23.206	2'50.160P	212,6	16:35'57.443	11	27.096	23.177	27.075	22.031	1'39.379	218,6	16:22'17.805
20	26.679	23.244	27.372	22.023	1'39.318	213,4	16:37'36.761	12	26.529	23.094	27.182	22.055	1'38.860	218,6	16:23'56.665
21	25.911	23.185	27.586	21.993	1'38.675	214,3	16:39'15.436	14	26.364	23.130	27.394	1'20.843	2'37.731P	218,6	16:28'13.791
22	25.763	22.967	27.573	21.804	1'38.107	212,2	16:40'53.543								
23	25.939	23.147	27.512	21.875	1'38.473	213,9	16:42'32.016	15	42.608	23.498	27.510	22.278	1'55.894P	216,4	16:30'09.685
24	26.188	23.132	27.243	21.845	1'38.408	213,4	16:44'10.424	16	26.227	23.751	27.270	22.189	1'39.437	217,3	16:31'49.122
25	26.023	23.223	27.636	22.340	1'39.222	213,9	16:45'49.646	17	26.373	23.199	27.369	21.953	1'38.894	218,2	16:33'28.016
26	26.261	23.063	27.326	21.924	1'38.574	213,9	16:47'28.220	18	26.691	23.615	28.189	22.061	1'40.556	219,1	16:35'08.572
27	25.937	23.034	27.274	21.818	1'38.063	215,1	16:49'06.283	19	26.562	23.336	27.619	22.063	1'39.580	218,6	16:36'48.152
28	26.128	23.173	27.197	21.855	1'38.353	214,7	16:50'44.636	20	26.311	23.161	27.426	22.511	1'39.409	218,6	16:38'27.561
29	26.361	23.361	27.271	21.943	1'38.936	214,3	16:52'23.572	21	27.100	23.444	27.287	22.029	1'39.860	218,2	16:40'07.421
30	26.332	23.601	27.248	22.083	1'39.264	215,1	16:54'02.836	22	26.133	23.115	27.272	21.935	1'38.455	219,1	16:41'45.876
31	26.245	23.230	27.301	21.834	1'38.610	214,7	16:55'41.446	23	26.459	23.245	27.162	22.216	1'39.082	218,6	16:43'24.958

Tempo di gara 52'55.973 + 12.349Pen

177 Speed Lover (1'38.319)

Giro	Seg.1	Seg.2	Seg.3	Seg.4	T. Giro	km/h	Local Time
------	-------	-------	-------	-------	---------	------	------------

Gilles Renmans							
1		24.081	36.666	26.413	2'01.180	170,6	16:04'46.653
2	32.193	35.280	47.599	27.802	2'22.874	131,7	16:07'09.527
3	26.274	23.464	27.569	21.965	1'39.272	217,7	16:08'48.799
4	27.038	23.695	27.050	22.042	1'39.825	217,3	16:10'28.624
5	26.923	23.398	27.033	21.945	1'39.299	217,7	16:12'07.923
6	26.205	23.199	27.077	22.144	1'38.625	216,9	16:13'46.548
7	26.163	23.280	27.156	21.952	1'38.551	215,1	16:15'25.099
8	25.983	23.316	27.028	21.992	1'38.319	215,6	16:17'03.418
9	26.259	23.322	27.061	22.153	1'38.795	216,0	16:18'42.213
10	26.249	23.303	27.068	22.136	1'38.756	216,0	16:20'20.969
11	26.947	23.403	27.512	22.084	1'39.946	216,4	16:22'00.915
12	26.753	23.203	27.072	22.209	1'39.237	216,4	16:23'40.152
13	26.328	23.650	27.848	1'30.939	2'48.765P	216,0	16:26'28.917
14	41.682	23.829	27.248	22.091	1'54.850P	215,1	16:28'23.767
15	26.783	23.383	27.076	22.166	1'39.408	215,6	16:30'03.175
16	26.439	23.298	27.227	22.099	1'39.063	215,1	16:31'42.238
17	26.243	23.183	27.424	21.983	1'38.833	216,4	16:33'21.071
18	26.392	23.319	27.081	22.005	1'38.797	216,0	16:34'59.868
19	26.992	23.354	27.354	22.332	1'40.032	215,1	16:36'39.900
20	26.554	23.590	27.327	22.108	1'39.579	215,6	16:38'19.479
21	26.408	23.417	27.050	22.207	1'39.082	215,6	16:39'58.561
22	26.302	23.535	27.279	22.262	1'39.378	216,0	16:41'37.939
23	26.532	23.369	27.130	22.277	1'39.308	216,0	16:43'17.247
24	26.695	23.721	27.308	22.065	1'39.789	216,0	16:44'57.036
25	26.545	23.398	27.053	22.327	1'39.323	216,4	16:46'36.359
26	27.083	23.234	27.129	22.071	1'39.517	216,9	16:48'15.876
27	27.138	23.273	27.180	22.606	1'40.197	217,3	16:49'56.073
28	27.220	23.297	27.661	23.191	1'41.369	216,4	16:51'37.442
29	26.943	23.220	27.181	22.257	1'39.601	216,4	16:53'17.043
30	27.012	23.394	27.276	21.949	1'39.631	216,4	16:54'56.674
31	26.830	23.240	27.298	22.104	1'39.472	217,3	16:56'36.146

Tempo di gara 53'50.673

178 Best Lap (1'38.339)

Giro	Seg.1	Seg.2	Seg.3	Seg.4	T. Giro	km/h	Local Time
------	-------	-------	-------	-------	---------	------	------------

Mattia Bucci							
1		24.508	45.236	29.112	2'18.666	203,4	16:05'04.139

180 Mertel Motorsport (2'22.478)

Giro	Seg.1	Seg.2	Seg.3	Seg.4	T. Giro	km/h	Local Time
------	-------	-------	-------	-------	---------	------	------------

Tommaso Lovati							
1		23.933	36.949	26.442	2'01.838	166,7	16:04'47.311
2	32.019	35.439	47.607	27.413	2'22.478	144,0	16:07'09.789

Tempo di gara 4'24.316

185 Desideri Matteo (1'38.119)

Giro	Seg.1	Seg.2	Seg.3	Seg.4	T. Giro	km/h	Local Time
------	-------	-------	-------	-------	---------	------	------------

Matteo Desideri							
1		23.656	33.076	27.968	1'57.114	216,9	16:04'42.587
2	32.300	36.177	47.925	28.784	2'25.186	109,9	16:07'07.773
3	26.592	23.496	27.177	21.650	1'38.915	217,7	16:08'46.688
4	26.123	23.384	27.909	21.750	1'39.166	217,7	16:10'25.854
5	26.180	23.279	27.143	21.882	1'38.484	217,3	16:12'04.338
6	25.949	23.210	27.209	21.751	1'38.119	217,3	16:13'42.457
7	26.017	23.163	27.282	21.697	1'38.159	218,2	16:15'20.616
8	26.059	23.171	27.230	21.759	1'38.219	219,1	16:16'58.835
9	26.372	23.195	27.092	21.618	1'38.277	218,2	16:18'37.112
10	26.427	23.060	27.117	21.828	1'38.432	218,2	16:20'15.544
11	26.630	23.073	27.195	21.963	1'38.861	218,6	16:21'54.405
12	40.842						

Tempo di gara 19'08.932

202 HC Racing (1'37.481)

Giro	Seg.1	Seg.2	Seg.3	Seg.4	T. Giro	km/h	Local Time
------	-------	-------	-------	-------	---------	------	------------

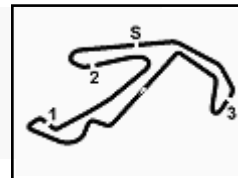
Gaetano Oliva							
1		24.558	41.913	26.231	2'09.064	190,5	16:04'54.537
2	31.927	36.031	46.141	25.733	2'19.832	146,7	16:07'14.369
3	28.913	23.654	27.438	22.113	1'42.118	216,0	16:08'56.487
4	26.774	23.506	27.486	22.525	1'40.291	217,3	16:10'36.778
5	26.724	23.745	27.245	22.170	1'39.884	216,0	16:12'16.662
6	26.511	23.193	27.322	22.096	1'39.122	216,4	16:13'55.784

05/05/2024

P = Box In/Out - C = Tempo Invalidato

Powered by FICr PERUGIA TIMING





ACI Racing Weekend Misano, 4-5 Maggio 2024

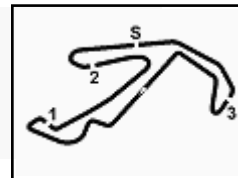
Camp. Ita. Gran Turismo Sprint GT Cup - Analisi Tempi Gara 2

Misano Circuit Sic 58 4.226 m

5 / 8

Start at 16:02'45.473

										Stefano Zanini									
7	26.427	23.248	27.096	22.341	1'39.112	216,9	16:15'34.896	1		24.335	42.782	26.261	2'10.347	220,4	16:04'55.820				
8	26.507	23.435	27.222	22.269	1'39.433	217,3	16:17'14.329	2	31.867	35.870	46.468	25.142	2'19.347	141,2	16:07'15.167				
9	26.451	23.392	27.270	22.390	1'39.503	219,5	16:18'53.832	3											
10	26.034	23.327	27.059	21.996	1'38.416	216,9	16:20'32.248	4	28.621	23.981	27.796	22.281	1'42.679	221,8	16:08'57.846				
11	26.240	23.411	27.179	21.854	1'38.684	216,4	16:22'10.932	5	26.597	23.390	27.621	22.273	1'39.881	221,3	16:10'37.727				
12	26.396	23.468	27.245	22.230	1'39.339	216,4	16:23'50.271	6	26.397	23.524	27.569	22.374	1'39.864	222,7	16:12'17.591				
13	27.286	23.303	27.347	2'13.557	3'31.493P	216,9	16:27'21.764	7	27.826	23.419	27.754	23.296	1'42.295	222,7	16:13'59.886				
										Ferdinando D'Auria									
14	41.904	23.528	27.582	23.104	1'56.118P	215,1	16:29'17.882	8	27.216	23.455	27.446	22.221	1'40.338	223,1	16:15'40.224				
15	26.264	23.428	27.091	21.866	1'38.649	216,0	16:30'56.531	9	26.590	23.241	27.123	22.097	1'39.051	223,6	16:17'19.275				
16	26.076	23.280	27.048	21.961	1'38.365	216,9	16:32'34.896	10	26.508	23.221	27.518	22.108	1'39.355	222,7	16:18'58.630				
17	26.190	23.231	27.060	22.009	1'38.490	217,3	16:34'13.386	11	26.606	23.157	27.578	22.811	1'40.152	223,6	16:20'38.782				
18	26.559	23.801	27.053	21.906	1'39.319	217,3	16:35'52.705	12	27.180	23.467	27.420	23.979	1'42.046	222,7	16:22'20.828				
19	25.753	23.250	27.176	21.702	1'37.881	216,4	16:37'30.586	13	26.932	23.428	27.519	22.495	1'40.374	221,8	16:24'01.202				
20	25.761	23.074	27.416	21.935	1'38.186	218,6	16:39'08.772	14	26.964	23.384	27.574	22.182	1'40.104	222,2	16:25'41.306				
21	26.784	23.201	27.055	21.820	1'38.860	216,4	16:40'47.632	15	26.773	23.265	27.470	22.148	1'39.656	224,1	16:27'20.962				
22	25.987	23.050	26.832	22.335	1'38.204	216,9	16:42'25.836	16	26.822	23.744	28.083	31.621	1'50.270P	221,8	16:29'11.232				
23	25.873	23.174	26.854	22.628	1'38.529	218,6	16:44'04.365	17											
24	25.900	23.096	27.544	21.802	1'38.342	216,0	16:45'42.707	18	1'41.665	24.248	28.008	23.371	2'57.292P	221,8	16:32'08.524				
25	25.791	22.985	26.985	21.720	1'37.481	217,7	16:47'20.188	19	27.872	23.642	28.120	22.826	1'42.460	221,3	16:33'50.984				
26	25.914	23.301	27.040	21.748	1'38.003	217,7	16:48'58.191	20	27.342	23.586	28.075	22.614	1'41.617	221,3	16:35'32.601				
27	26.013	23.217	27.018	21.974	1'38.222	217,7	16:50'36.413	21	27.374	23.435	28.032	22.640	1'41.481	220,4	16:37'14.082				
28	25.889	23.333	27.037	21.845	1'38.104	216,9	16:52'14.517	22	27.266	23.365	27.753	22.498	1'40.882	222,2	16:38'54.964				
29	25.663	23.071	27.135	21.925	1'37.794	216,9	16:53'52.311	23	27.251	23.290	27.799	22.872	1'41.212	222,7	16:40'36.176				
30	25.959	23.221	27.215	22.133	1'38.528	218,2	16:55'30.839	24	27.215	23.482	28.220	23.527	1'42.444	223,1	16:42'18.620				
										Tempo di gara 52'45.366									
										Fabio Fabiani									
25	27.393	23.318	27.833	22.603	1'41.147	220,9	16:47'25.459	26	27.987	24.408	28.030	22.595	1'43.020	221,8	16:44'01.640				
26	27.276	23.401	28.491	22.974	1'42.142	220,9	16:49'07.601	27	27.288	23.481	29.279	22.624	1'42.672	220,9	16:45'44.312				
27	27.566	23.421	28.124	22.371	1'41.482	221,8	16:50'49.083	28	27.393	23.318	27.833	22.603	1'41.147	220,9	16:47'25.459				
28	27.439	23.231	28.002	22.333	1'41.005	221,8	16:52'30.088	29	27.276	23.401	28.491	22.974	1'42.142	220,9	16:49'07.601				
29	27.141	23.304	28.297	22.739	1'41.481	220,9	16:54'11.569	30	27.262	23.499	27.794	22.641	1'41.196	222,7	16:55'52.765				
										Tempo di gara 53'07.292									
										224 ZRS Motorsport (1'38.477)									
										Nicolò Liana									
1								1	24.631	41.231	46.505	25.813	2'20.089	154,5	16:07'13.958				
2	28.725	35.888	46.631	24.431	2'15.675	153,8	16:07'18.643	2	31.947	35.824	46.505	25.813	2'20.089	154,5	16:07'13.958				
3	29.570	24.398	28.521	22.717	1'45.206	213,9	16:09'03.849	3	28.617	23.482	28.027	21.767	1'41.893	212,6	16:08'55.851				
4	27.474	23.709	28.896	22.817	1'42.896	217,7	16:10'46.745	4	26.541	23.989	27.304	22.562	1'40.396	216,9	16:10'36.247				
5	27.116	23.673	28.720	22.779	1'42.288	216,9	16:12'29.033	5	27.041	23.666	27.211	22.087	1'40.005	215,6	16:12'16.252				
6	27.841	23.719	28.177	22.599	1'42.336	217,3	16:14'11.369	6	26.415	23.346	27.348	21.889	1'38.998	216,0	16:13'55.250				
7	26.733	23.394	27.900	22.510	1'40.537	217,3	16:15'51.906	7	26.161	23.299	27.291	21.982	1'38.733	215,6	16:15'33.983				
8	26.935	23.521	27.759	22.474	1'40.689	218,2	16:17'32.595	8	27.019	23.361	27.504	22.159	1'40.043	216,9	16:17'14.026				
9	26.632	23.321	27.847	22.206	1'40.006	216,9	16:19'12.601	9	26.408	23.591	27.285	22.692	1'39.976	216,0	16:18'54.002				
10	26.803	23.163	28.180	22.042	1'40.188	214,7	16:20'52.789	10	26.298	23.269	27.183	21.727	1'38.477	216,0	16:20'32.479				
11	26.710	23.383	28.185	22.246	1'40.524	216,4	16:22'33.313	11	26.302	23.324	27.371	21.862	1'38.859	215,1	16:22'11.338				
12	26.897	23.363	27.997	22.298	1'40.555	217,7	16:24'13.868	12	26.767	23.259	27.206	21.868	1'39.100	215,6	16:23'50.438				
13	27.059	24.252	27.973	22.341	1'41.625	217,7	16:25'55.493	13	26.791	23.138	27.191	21.976	1'39.096	214,7	16:25'29.534				
14	26.683	23.477	27.805	22.360	1'40.325	217,7	16:27'35.818	14	26.265	23.516	27.298	21.961	1'39.040	216,0	16:27'08.574				
15	27.023	23.769	27.838	1'28.591	2'47.221P	217,7	16:30'23.039	15	26.183	23.400	27.763	21.866	1'39.212	214,7	16:28'47.786				
										Gianluigi Simonelli									
16	44.403	24.660	28.958	23.669	2'01.690P	213,4	16:32'24.729	16	26.503	23.548	27.276	32.409	1'49.736P	214,7	16:30'37.522				
17	28.792	24.769	29.061	23.604	1'46.226	214,3	16:34'10.955	17	1'45.661	23.528	27.902	22.399	2'59.490P	213,0	16:33'37.012				
18	28.621	25.352	28.927	24.139	1'47.039	215,1	16:35'57.994	18	26.703	23.483	27.972	22.309	1'40.467	213,9	16:35'17.479				
19	28.739	24.813	29.096	23.528	1'46.176	215,1	16:37'44.170	19	26.705	23.438	27.616	22.009	1'39.768	214,3	16:36'57.247				
20	27.889	24.835	29.055	23.561	1'45.340	214,7	16:39'29.510	20	26.822	23.035	27.746	21.987	1'39.590	215,1	16:38'36.837				
21	28.299	24.434	28.990	23.405	1'45.128	213,9	16:41'14.638	21	26.197	23.329	27.454	22.095	1'39.075	214,7	16:40'15.912				
22	27.836	24.053	28.363	23.686	1'43.938	214,7	16:42'58.576	22	27.109	23.362	27.740	22.300	1'40.511	215,6	16:41'56.423				
23	29.032	23.887	28.608	23.414	1'44.941	215,1	16:44'43.517	23	26.639	23.268	27.538	22.109	1'39.554	216,0	16:43'35.977				
24	27.621	23.857	29.880	23.295	1'44.653	208,5	16:46'28.170	24	26.490	22.977	27.556	21.983	1'39.006	215,6	16:45'14.983				
25	27.364	24.190	28.349	22.997	1'42.900	216,4	16:48'11.070	25	26.443	23.407	27.537	22.039	1'39.426	215,1	16:46'54.409				
26	27.483	23.938	28.001	23.755	1'43.177	216,9	16:49'54.247	26	26.828	23.063	27.779	22.089	1'39.759	214,3	16:48'34.168				
27	27.477	24.148	28.134	23.824	1'43.583	216,4	16:51'37.830	27	26.697	23.152	27.345	21.724	1'38.918	216,0	16:50'13.086				
28	29.349	24.296	28.313	22.935	1'44.893	216,4	16:53'22.723								Tempo di gara 54'03.516				
29	26.982	24.150	28.326	24.078	1'43.536	216,0	16:55'06.259								223 SP Racing Team (1'39.051)				
30	27.118	24.464	28.377	22.771	1'42.730	216,0	16:56'48.989								Daniele Polverini				
										Daniele Polverini									
17	1'45.661	23.528	27.902	22.399	2'59.490P	213,0	16:33'37.012								223 SP Racing Team (1'39.051)				
18	26.703	23.483	27.972	22.309	1'40.467	213,9	16:35'17.479								223 SP Racing Team (1'39.051)				
19	26.705	23.438	27.616	22.009	1'39.768	214,3	16:36'57.247								223 SP Racing Team (1'39.051)				
20	26.822	23.035	27.746	21.987	1'39.590	215,1	16:38'36.837								223 SP Racing Team (1'39.051)				
21	26.197	23.329	27.454	22.095	1'39.075	214,7	16:40'15.912								223 SP Racing Team (1'39.051)				
22	27.109	23.362	27.740	22.300	1'40.511	215,6	16:41'56.423								223 SP Racing Team (1'39.051)				
23	26.639	23.268	27.538	22.109	1'39.554	216,0	16:43'35.977								223 SP Racing Team (1'39.051)				
24	26.490	22.977	27.556																



ACI Racing Weekend Misano, 4-5 Maggio 2024

Camp. Ita. Gran Turismo Sprint GT Cup - Analisi Tempi Gara 2

Misano Circuit Sic 58 4.226 m

Start at 16:02'45.473

6 / 8

28	26.564	23.159	27.606	22.254	1'39.583	215,6	16:51'52.669
29	26.622	23.156	27.517	21.971	1'39.266	215,6	16:53'31.935
30	27.062	23.324	27.524	22.191	1'40.101	216,0	16:55'12.036
31	28.488	23.745	27.837	22.445	1'42.515	215,6	16:56'54.551

Tempo di gara 54'09.078

229 Stefanin Giovanni (1'50.253)

Giro	Seg.1	Seg.2	Seg.3	Seg.4	T. Giro	km/h	Local Time
Giovanni Stefanin							
1		24.964	33.558	29.377	2'20.958	213,9	16:05'06.431
2	31.646	32.359	46.900	25.050	2'15.955	136,4	16:07'22.386
3	29.723	24.348	28.319	1'36.139	2'58.529P	214,3	16:10'20.915
4	46.349	25.984	31.088	24.596	2'08.017P	207,7	16:12'28.932
5	30.197	24.744	29.969	25.343	1'50.253	211,4	16:14'19.185
6	30.652	25.636	30.479	25.025	1'51.792	207,7	16:16'10.977
7	29.892	26.020	33.074	25.718	1'54.704	211,4	16:18'05.681
8	30.291	25.466	32.192	1'44.021	3'11.970P	207,3	16:21'17.651
9	47.733	26.368	30.668	25.692	2'10.461P	205,3	16:23'28.112
10	31.171	27.200	32.933	25.464	1'56.768	187,2	16:25'24.880
11	29.684	27.873	31.838	1'50.653	3'20.048P	209,3	16:28'44.928
Simone Jody Vullo							
12	49.204	24.992	31.230	23.982	2'09.408P	209,7	16:30'54.336
13	29.351	24.607	31.838			207,3	

Tempo di gara 28'08.863

233 SP Racing Team (1'39.546)

Giro	Seg.1	Seg.2	Seg.3	Seg.4	T. Giro	km/h	Local Time
Massimo Abbati							
1		24.765	43.232	29.590	2'16.112	215,1	16:05'01.585
2	29.012	35.398	46.401	24.895	2'15.706	143,8	16:07'17.291
3	29.810	24.330	28.050	22.847	1'45.037	215,1	16:09'02.328
4	27.488	23.752	27.738	22.535	1'41.513	215,1	16:10'43.841
5	26.934	23.761	28.448	22.256	1'41.399	215,1	16:12'25.240
6	26.773	23.232	27.592	22.246	1'39.843	216,9	16:14'05.083
7	26.714	23.308	27.497	22.426	1'39.945	215,6	16:15'45.028
8	26.625	23.232	27.610	22.170	1'39.637	216,4	16:17'24.665
9	26.805	23.371	27.648	22.101	1'39.925	215,1	16:19'04.590
10	26.581	23.540	27.633	22.337	1'40.091	216,0	16:20'44.681
11	27.227	23.431	27.763	22.352	1'40.773	214,7	16:22'25.454
12	26.723	23.374	27.765	22.244	1'40.106	214,7	16:24'05.560
13	26.505	23.142	27.619	22.280	1'39.546	216,4	16:25'45.106
14	26.438	23.114	27.568	33.248	1'50.368P	216,9	16:27'35.474
Alberto Grisi							
15	1'43.783	24.556	28.868	23.751	3'00.958P	215,1	16:30'36.432
16	27.478	23.960	28.232	23.783	1'43.453	214,7	16:32'19.885
17	27.987	24.042	28.829	23.541	1'44.399	212,2	16:34'04.284
18	28.215	24.084	28.919	23.297	1'44.515	214,7	16:35'48.799
19	28.445	24.513	29.677	23.649	1'46.284	206,9	16:37'35.083
20	28.613	24.377	28.525	23.273	1'44.788	215,1	16:39'19.871
21	28.033	23.972	28.286	23.309	1'43.600	215,1	16:41'03.471
22	27.933	24.159	28.223	23.343	1'43.658	214,7	16:42'47.129
23	28.099	23.924	28.521	23.546	1'44.090	214,7	16:44'31.219
24	28.331	23.983	28.576	23.200	1'44.090	214,3	16:46'15.309
25	28.509	24.109	28.150	23.273	1'44.041	216,0	16:47'59.350
26	27.664	23.818	28.528	23.168	1'43.178	214,7	16:49'42.528
27	28.250	24.127	29.145	23.971	1'45.493	210,5	16:51'28.021
28	54.123	25.521	29.170	23.273	2'12.087	214,3	16:53'40.108
29	28.429	24.311	28.673	23.240	1'44.653	215,1	16:55'24.761

Tempo di gara 52'39.288

249 Carminati Ettore (2'22.341)

Giro	Seg.1	Seg.2	Seg.3	Seg.4	T. Giro	km/h	Local Time
Ettore Carminati							
1		24.433	38.182	26.352	2'03.808	211,8	16:04'49.281
2	32.845	35.487	47.086	26.923	2'22.341	133,2	16:07'11.622

Tempo di gara 4'26.149

250 AF Corse (1'38.461)

Giro	Seg.1	Seg.2	Seg.3	Seg.4	T. Giro	km/h	Local Time
Lorenzo Casè							
1		23.947	38.997	26.036	2'04.608	201,5	16:04'50.081
2	32.762	35.679	47.176	26.370	2'21.987	155,6	16:07'12.068
3	28.479	24.113	27.468	22.579	1'42.639	216,0	16:08'54.707
4	27.546	23.820	27.277	22.775	1'41.418	217,7	16:10'36.125
5	26.790	23.164	27.518	22.223	1'39.695	217,7	16:12'15.820
6	26.383	23.196	27.323	21.950	1'38.852	216,9	16:13'54.672
7	26.278	23.263	27.393	22.188	1'39.122	217,3	16:15'33.794
8	26.934	23.433	27.420	22.160	1'39.947	218,6	16:17'13.741
9	26.507	23.271	27.266	21.878	1'38.922	216,9	16:18'52.663
10	26.133	23.156	27.319	21.903	1'38.511	217,7	16:20'31.174
11	26.400	23.183	27.424	22.036	1'39.043	217,3	16:22'10.217
12	26.406	23.564	27.411	21.862	1'39.243	216,4	16:23'49.460
13	26.308	23.231	27.154	21.977	1'38.670	216,9	16:25'28.130
14	26.431	24.051	27.486	1'28.845	2'46.813P	216,9	16:28'14.943
Edoardo Borelli							
15	42.762	23.100	27.536	21.940	1'55.338P	216,0	16:30'10.281
16	26.364	23.450	27.990	21.952	1'39.756	216,4	16:31'50.037
17	26.167	22.950	27.450	21.894	1'38.461	217,7	16:33'28.498
18	26.524	23.665	28.295	21.873	1'40.357	218,2	16:35'08.855
19	26.872	23.229	27.622	22.371	1'40.094	218,2	16:36'48.949
20	26.670	22.980	27.311	22.260	1'39.221	219,1	16:38'28.170
21	26.831	23.414	27.407	21.924	1'39.576	216,9	16:40'07.746
22	26.453	23.122	27.228	22.398	1'39.201	219,1	16:41'46.947
23	26.394	23.126	27.224	21.937	1'38.681	219,5	16:43'25.628
24	26.253	23.046	27.311	21.974	1'38.584	218,6	16:45'04.212
25	26.296	22.990	27.379	21.830	1'38.495	219,5	16:46'42.707
26	26.373	22.979	27.219	21.914	1'38.485	219,5	16:48'21.192
27	26.725	23.181	27.275	21.937	1'39.118	219,5	16:50'00.310
28	26.418	23.046	27.486	22.101	1'39.051	218,6	16:51'39.361
29	28.150	23.642	27.617	21.892	1'41.301	218,2	16:53'20.662
30	26.324	23.092	27.247	21.900	1'38.563	220,9	16:54'59.225
31	26.405	23.204	28.093	22.151	1'39.853	220,4	16:56'39.078

Tempo di gara 53'53.605

272 DL Racing (1'39.323)

Giro	Seg.1	Seg.2	Seg.3	Seg.4	T. Giro	km/h	Local Time
Vedat Ali Dalokay							
1		24.352	40.627	26.255	2'07.652	211,8	16:04'53.125
2	32.182	35.766	46.574	26.013	2'20.535	144,6	16:07'13.660
3	28.417	23.474	27.554	21.936	1'41.381	213,0	16:08'55.041
4	26.922	23.392	27.479	22.748	1'40.541	212,6	16:10'35.582
5	26.702	23.324	27.551	23.648	1'41.225	212,6	16:12'16.807
6	28.314	23.317	27.791	22.765	1'42.187	212,6	16:13'58.994
7	26.360	23.192	27.600	22.171	1'39.323	213,0	16:15'38.317
8	26.367	23.256	27.699	22.127	1'39.449	213,0	16:17'17.766
9	26.529	23.129	27.613	22.380	1'39.651	213,0	16:18'57.417
10	26.311	23.131	27.828	22.118	1'39.388	210,9	16:20'36.805
11	26.388	23.293	27.686	22.031	1'39.398	212,2	16:22'16.203
12	26.336	23.181	27.991	22.641	1'40.149	212,2	16:23'56.352
13	26.629	23.500	28.128	22.121	1'40.378	213,0	16:25'36.730
14	26.648	23.305	28.293	32.439	1'50.685P	210,9	16:27'27.415
Nicola Tagliapietra							
15	1'50.638	24.486	28.757	23.737	3'07.618P	209,7	16:30'35.033
16	27.434	23.902	28.857	23.184	1'43.377	210,1	16:32'18.410
17	27.255	23.903	29.059	22.914	1'43.131	210,1	16:34'01.541
18	27.405	23.894	28.992	23.248	1'43.539	208,1	16:35'45.080
19	27.322	24.075	28.762	22.824	1'42.983	210,1	16:37'28.063
20	26.917	23.947	30.121	23.172	1'44.157	208,1	16:39'12.220
21	27.507	23.929	29.218	23.137	1'43.791	200,7	16:40'56.011
22							



ACI Racing Weekend Misano, 4-5 Maggio 2024

Camp. Ita. Gran Turismo Sprint GT Cup - Analisi Tempi Gara 2

Misano Circuit Sic 58 4.226 m

Start at 16:02'45.473

7 / 8

25	27.506	23.537	28.512	22.709	1'42.264	209,3	16:47'49.358	19	27.243	24.152	28.598	23.157	1'43.150	214,7	16:38'49.402
26	27.199	23.659	28.479	23.084	1'42.421	210,9	16:49'31.779	20	27.411	24.236	28.849	23.555	1'44.051	213,9	16:40'33.453
27	28.066	24.550	28.935	23.115	1'44.666	209,3	16:51'16.445	21	27.623	24.283	29.137	24.101	1'45.144	213,9	16:42'18.597
28	27.356	23.811	28.481	22.793	1'42.441	212,2	16:52'58.886	22	27.229	25.620	29.405	24.096	1'46.350	213,9	16:44'04.947
29	27.668	23.705	28.577	22.797	1'42.747	209,7	16:54'41.633	23	27.794	24.824	29.411	24.508	1'46.537	213,4	16:45'51.484
30	27.616	24.578	28.547	24.047	1'44.788	212,2	16:56'26.421	24	27.572	24.357	29.369	23.402	1'44.700	213,4	16:47'36.184

Tempo di gara 53'40.948

280 Briselli Victor (1'39.859)

Giro	Seg.1	Seg.2	Seg.3	Seg.4	T. Giro	km/h	Local Time
Victor Briselli							
1		24.402	43.075	26.705	2'11.894	214,3	16:04'57.367
2	31.755	35.760	46.009	25.510	2'19.034	138,1	16:07'16.401
3	29.777	23.723	27.956	24.054	1'45.510	215,1	16:09'01.911
4	27.561	24.272	28.267	23.924	1'44.024	217,7	16:10'45.935
5	28.808	23.917	28.334	23.146	1'44.205	216,4	16:12'30.140
6	28.142	24.007	28.276	23.146	1'43.571	216,0	16:14'13.711
7	27.221	23.439	28.222	22.875	1'41.757	216,0	16:15'55.468
8	27.591	23.368	28.478	22.965	1'42.402	216,0	16:17'37.870
9	27.527	23.701	28.864	23.465	1'43.557	215,6	16:19'21.427
10	27.911	23.964	28.997	23.370	1'44.242	216,4	16:21'05.669
11	28.100	23.750	28.870	23.210	1'43.930	215,1	16:22'49.599
12	27.741	23.820	29.411	2'32.597	3'53.569P	212,2	16:26'43.168
Emma Segattini							
13	43.511	24.748	27.840	22.397	1'58.496P	216,4	16:28'41.664
14	26.707	23.238	27.532	22.382	1'39.859	216,9	16:30'21.523
15	26.627	23.124	27.584	22.538	1'39.873	216,9	16:32'01.396
16	27.026	23.366	27.578	22.425	1'40.395	216,4	16:33'41.791
17	27.084	23.406	28.186	22.515	1'41.191	217,3	16:35'22.982
18	26.891	23.231	27.638	22.298	1'40.058	216,9	16:37'03.040
19	26.778	23.146	27.505	22.648	1'40.077	217,7	16:38'43.117
20	27.121	23.323	27.525	22.330	1'40.299	216,0	16:40'23.416
21	26.974	23.367	27.398	22.235	1'39.974	217,7	16:42'03.390
22	26.728	23.310	27.629	22.407	1'40.074	216,4	16:43'43.464
23	27.030	23.268	27.875	22.410	1'40.583	217,7	16:45'24.047
24	26.764	23.308	27.897	22.578	1'40.547	216,0	16:47'04.594
25	27.001	23.383	27.581	22.359	1'40.324	217,3	16:48'44.918
26	26.947	23.222	27.660	22.365	1'40.194	217,3	16:50'25.112
27	27.034	24.023	27.556	22.363	1'40.946	218,2	16:52'06.058
28	27.040	23.348	28.141	22.699	1'41.228	216,4	16:53'47.286
29	27.108	23.363	27.851	22.429	1'40.751	217,7	16:55'28.037

Tempo di gara 52'42.564

281 Mertel Motorsport (1'41.587)

Giro	Seg.1	Seg.2	Seg.3	Seg.4	T. Giro	km/h	Local Time
Michele La Marca							
1		24.768	43.863	30.137	2'20.420	213,9	16:05'05.893
2	30.413	32.799	47.189	25.453	2'15.854	132,0	16:07'21.747
3	29.180	24.591	28.816	25.352	1'47.939	211,8	16:09'09.686
4	28.147	24.370	28.746	24.616	1'45.879	213,4	16:10'55.565
5	28.277	24.299	28.960	23.466	1'45.002	213,9	16:12'40.567
6	28.457	24.251	28.532	23.817	1'45.057	213,9	16:14'25.624
7	28.324	23.882	28.753	23.970	1'44.929	213,9	16:16'10.553
8	27.676	23.765	28.044	23.024	1'42.509	214,3	16:17'53.062
9	27.450	23.490	28.166	23.321	1'42.427	213,0	16:19'35.489
10	27.720	24.066	28.052	22.877	1'42.715	213,9	16:21'18.204
11	27.347	23.641	28.065	23.044	1'42.097	212,6	16:23'00.301
12	27.121	23.619	28.080	22.905	1'41.725	214,3	16:24'42.026
13	27.216	23.610	27.880	22.881	1'41.587	214,3	16:26'23.613
14	27.358	23.908	29.457	36.616	1'57.339P	211,8	16:28'20.952
Marco Verselli							
15	2'13.447	25.122	29.166	22.933	3'30.668P	214,3	16:31'51.620
16	27.038	24.278	28.761	23.544	1'43.621	215,1	16:33'35.241
17	27.706	24.835	29.157	23.731	1'45.429	213,4	16:35'20.670
18	28.370	24.563	29.134	23.515	1'45.582	212,6	16:37'06.252

288 HC Racing (1'38.128)

Giro	Seg.1	Seg.2	Seg.3	Seg.4	T. Giro	km/h	Local Time
Alberto Clementi Pisani							
1		23.580	32.780	27.358	1'55.198	215,6	16:04'40.671
2	32.383	36.390	48.508	29.294	2'26.575	115,5	16:07'07.246
3	26.163	23.184	27.303	22.131	1'38.781	215,1	16:08'46.027
4	26.162	23.803	27.086	21.949	1'39.000	218,6	16:10'25.027
5	25.835	23.252	27.129	21.937	1'38.153	216,9	16:12'03.180
6	25.874	23.398	27.550	21.889	1'38.711	216,0	16:13'41.891
7	25.965	23.259	27.046	21.986	1'38.256	217,3	16:15'20.147
8	25.885	23.338	27.090	22.017	1'38.330	218,2	16:16'58.477
9	25.805	23.297	27.227	21.850	1'38.179	216,9	16:18'36.656
10	25.816	23.161	27.281	22.001	1'38.259	216,9	16:20'14.915
11	25.999	23.261	27.119	21.899	1'38.278	216,4	16:21'53.193
12	25.914	23.258	27.223	21.861	1'38.256	217,3	16:23'31.449
13	26.319	23.229	27.202	21.883	1'38.633	216,9	16:25'10.082
14	25.968	23.217	27.077	21.866	1'38.128	217,3	16:26'48.210
15	26.036	23.205	27.453	21.878	1'38.572	216,9	16:28'26.782
16	26.081	23.478	27.412	1'21.358	2'38.329P	217,7	16:31'05.111
Piergiacomo Randazzo							
17	42.281	23.966	27.429	22.542	1'56.218P	215,6	16:33'01.329
18	26.701	23.764	27.629	22.278	1'40.372	214,7	16:34'41.701
19	26.209	23.551	27.636	22.092	1'39.488	216,0	16:36'21.189
20	26.401	23.789	27.437	22.265	1'39.892	216,0	16:38'01.081
21	26.382	23.318	27.361	22.133	1'39.194	215,6	16:39'40.275
22	26.357	24.512	27.428	22.253	1'40.550	216,9	16:41'20.825
23	27.740	23.322	27.328	22.230	1'40.620	215,1	16:43'01.445
24	27.808	23.741	28.797	23.806	1'44.152	213,9	16:44'45.597
25	26.984	23.650	27.639	22.242	1'40.515	216,4	16:46'26.112
26	26.607	24.501	27.468	22.203	1'40.779	216,4	16:48'06.891
27	26.258	23.564	27.512	22.102	1'39.436	214,7	16:49'46.327
28	26.208	23.581	28.905	23.420	1'42.114	217,3	16:51'28.441
29	26.995	23.593	27.433	22.199	1'40.220	215,6	16:53'08.661
30	26.120	23.821	27.516	22.196	1'39.653	216,4	16:54'48.314
31	26.618	24.089	28.009	23.439	1'42.155	217,3	16:56'30.469

Tempo di gara 53'44.996

292 AMAG First Rennsport (1'37.844)

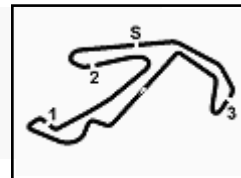
Giro	Seg.1	Seg.2	Seg.3	Seg.4	T. Giro	km/h	Local Time
Ivan Jacoma							
1		23.862	37.837	26.346	2'03.087	181,5	16:04'48.560
2	32.482	35.452	47.201	26.904	2'22.039	137,2	16:07'10.599
3	28.537	23.345	27.505	21.590	1'40.977	215,1	16:08'51.576
4	26.039	22.949	27.258	21.598	1'37.844	216,0	16:10'29.420
5	26.565	23.367	27.501	21.835	1'39.268	215,6	16:12'08.688
6	26.348	23.094	27.237	21.779	1'38.458	216,0	16:13'47.146
7	26.213	23.019	27.368	21.860	1'38.460	216,0	16:15'25.606
8	26.373	23.053	27.287	21.677	1'38.390	216,4	16:17'03.996
9	26.370	23.069	27.381	21.801	1'38.621	216,0	16:18'42.617
10	27.022	23.252	27.587	21.728	1'39.589	215,6	16:20'22.206
11	26.393	23.156	27.708	22.029	1'39.286	216,0	16:22'01.492
12	27.126	23.528	27.418	21.795	1'39.867	215,6	16:23'41.359

05/05/2024

P = Box In/Out - C = Tempo Invalidato

Powered by FICr PERUGIA TIMING





ACI Racing Weekend Misano, 4-5 Maggio 2024

Camp. Ita. Gran Turismo Sprint GT Cup - Analisi Tempi Gara 2

Start at 16:02'45.473

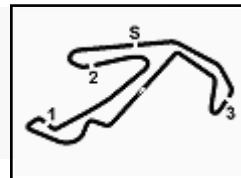
13	26.257	23.173	28.325	21.989	1'39.744	215,6	16:25'21.103
14	26.307	23.183	27.633	22.395	1'39.518	215,6	16:27'00.621
15	26.704	23.635	27.676	21.924	1'39.939	215,1	16:28'40.560
16	26.411	23.152	27.598	21.806	1'38.967	214,7	16:30'19.527
17	26.568	23.173	27.753	33.791	1'51.285P	215,1	16:32'10.812

Matej Knez

18	1'57.685	25.274	28.604	22.352	3'13.915P	211,8	16:35'24.727
19	27.749	24.181	29.442	35.712	1'57.084P	212,2	16:37'21.811
20	43.791	24.095	28.322	22.536	1'58.744P	213,0	16:39'20.555
21	27.740	23.872	28.485	23.058	1'43.155	215,1	16:41'03.710
22	28.079	24.072	28.381	23.097	1'43.629	213,9	16:42'47.339
23	28.301	24.178	28.279	23.161	1'43.919	213,9	16:44'31.258
24	28.602	24.188	28.460	23.200	1'44.450	212,6	16:46'15.708
25	28.592	23.987	28.180	23.092	1'43.851	215,1	16:47'59.559
26	27.874	23.980	28.405	22.858	1'43.117	213,4	16:49'42.676
27	28.446	24.585	28.925	23.569	1'45.525	213,9	16:51'28.201
28	28.552	24.434	27.989	23.788	1'44.763	213,9	16:53'12.964
29	26.949	24.091	28.104	22.668	1'41.812	213,0	16:54'54.776
30	27.406	24.693	31.001	23.218	1'46.318	213,9	16:56'41.094

Tempo di gara 53'55.621





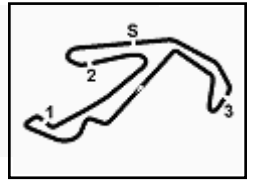
ACI Racing Weekend Misano, 4-5 Maggio 2024

Camp. Ita. Gran Turismo Sprint GT Cup - Pit Times Gara 2

Misano Circuit Sic 58 4.226 m

Inizio: 16:02'45.473 1: 16:23'45.473 / 16:33'45.473

No.	Concorrente	Conduuttore		Tempo di gara	Orario Locale	Durata Sosta	Tempo Rif.	Differenza	Penalità
103	Easy Race	E.PIERANTONI	Ingresso Box	21'12.889	16:23'58.362				
		D.DI FABIO	Uscita Box	22'44.169	16:25'29.642	1'31.280	(1)	1'29.000	
106	Pollini Giacomo	M.POLLINI	Ingresso Box	22'27.486	16:25'12.959				
		G.POLLINI	Uscita Box	24'08.989	16:26'54.462	1'41.503	(1)	1'38.000	
108	Best Lap	F.BENCIVENNI	Ingresso Box	29'24.867	16:32'10.340				
		G.CARBONI	Uscita Box	30'50.546	16:33'36.019	1'25.679	(1)	1'23.000	
109	DL Racing	A.FONTANA	Ingresso Box	24'07.856	16:26'53.329				
		S.GATTUSO	Uscita Box	25'44.832	16:28'30.305	1'36.976	(1)	1'35.000	
111	Best Lap	L.PEGORARO	Ingresso Box	8'04.453	16:10'49.926				
121	MM Motorsport	R.MESSINA	Ingresso Box	29'05.256	16:31'50.729				
		M.RAFFETTI	Uscita Box	30'48.575	16:33'34.048	1'43.319	(1)	1'23.000	
133	SP Racing Team	E.PISANI	Ingresso Box	28'57.631	16:31'43.104				
		S.ZERBI	Uscita Box	30'35.557	16:33'21.030	1'37.926	(1)	1'35.000	
155	Milner Christopher	S.HANCOCK	Ingresso Box	30'20.104	16:33'05.577				
		C.MILNER	Uscita Box	31'48.599	16:34'34.072	1'28.495	(1)	1'23.000	
162	DL Racing	I.BADAWI	Ingresso Box	22'27.191	16:25'12.664				
			Uscita Box	24'03.528	16:26'49.001	1'36.337	(1)	1'36.000	
			Ingresso Box	41'47.895	16:44'33.368				
			Uscita Box	42'23.623	16:45'09.096	35.728			
163	VSR	I.ZANON	Ingresso Box	26'59.721	16:29'45.194				
		S.TRIBAUDINI	Uscita Box	28'23.895	16:31'09.368	1'24.174	(1)	1'23.000	
169	Raptor Engineering	M.NAVATTA	Ingresso Box	24'40.655	16:27'26.128				
		A.PALMA	Uscita Box	26'10.005	16:28'55.478	1'29.350	(1)	1'38.000	8.650
172	DL Racing	F.SCIONTI	Ingresso Box	30'09.202	16:32'54.675				
		A.MAINETTI	Uscita Box	31'40.419	16:34'25.892	1'31.217	(1)	1'32.000	0.783
177	Speed Lover	G.RENMANS	Ingresso Box	22'30.994	16:25'16.467				
			Uscita Box	24'07.295	16:26'52.768	1'36.301	(1)	1'33.000	
178	Best Lap	M.BUCCI	Ingresso Box	24'27.650	16:27'13.123				
		F.CROCCOLINO	Uscita Box	25'52.779	16:28'38.252	1'25.129	(1)	1'23.000	
202	HC Racing	G.OLIVA	Ingresso Box	22'42.042	16:25'27.515				
		F.D'AURIA	Uscita Box	24'59.699	16:27'45.172	2'17.657	(1)	1'38.000	
218	Best Lap	G.NALDI	Ingresso Box	26'30.926	16:29'16.399				
		G.SIMONELLI	Uscita Box	28'01.621	16:30'47.094	1'30.695	(1)	1'26.000	
223	SP Racing Team	S.ZANINI	Ingresso Box	26'13.313	16:28'58.786				
		F.FABIANI	Uscita Box	27'46.576	16:30'32.049	1'33.263	(1)	1'32.000	
224	ZRS Motorsport	N.LIANA	Ingresso Box	27'39.332	16:30'24.805				
		D.POLVERINI	Uscita Box	29'18.578	16:32'04.051	1'39.246	(1)	1'38.000	
229	Stefanin Giovanni	G.STEFANIN	Ingresso Box	6'45.443	16:09'30.916				
			Uscita Box	7'59.392	16:10'44.865	1'13.949			
			Ingresso Box	17'13.007	16:19'58.480				
			Uscita Box	18'56.246	16:21'41.719	1'43.239			
			Ingresso Box	24'32.750	16:27'18.223				
			S.VULLO	Uscita Box	26'26.327	16:29'11.800	1'53.577	(1)	1'23.000
233	SP Racing Team	M.ABBATI	Ingresso Box	24'36.843	16:27'22.316				
		A.GRISI	Uscita Box	26'13.089	16:28'58.562	1'36.246	(1)	1'29.000	
250	AF Corse	L.CASÈ	Ingresso Box	24'19.741	16:27'05.214				
		E.BORELLI	Uscita Box	25'53.364	16:28'38.837	1'33.623	(1)	1'32.000	



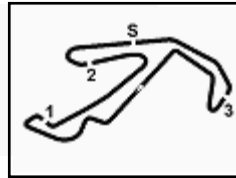
ACI Racing Weekend Misano, 4-5 Maggio 2024

Camp. Ita. Gran Turismo Sprint GT Cup - Pit Times Gara 2

Misano Circuit Sic 58 4.226 m

Inizio: 16:02'45.473 1: 16:23'45.473 / 16:33'45.473

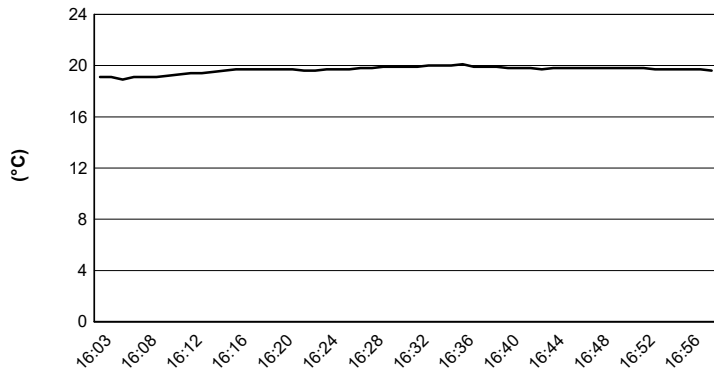
No.	Concorrente	Conduttore		Tempo di gara	Orario Locale	Durata Sosta	Tempo Rif.	Differenza	Penalità
272	DL Racing	V.DALOKAY	Ingresso Box	24'29.172	16:27'14.645				
		N.TAGLIAPIETRA	Uscita Box	26'11.004	16:28'56.477	1'41.832	(1)	1'29.000	
280	Briselli Victor	V.BRISELLI	Ingresso Box	21'48.879	16:24'34.352				
		E.SEGATTINI	Uscita Box	24'21.602	16:27'07.075	2'32.723	(1)	1'23.000	
281	Mertel Motorsport	M.LA MARCA	Ingresso Box	25'20.532	16:28'06.005				
		M.VERSELLI	Uscita Box	27'26.021	16:30'11.494	2'05.489	(1)	1'23.000	
288	HC Racing	A.CLEMENTI PISANI	Ingresso Box	27'18.801	16:30'04.274				
		P.RANDAZZO	Uscita Box	28'43.083	16:31'28.556	1'24.282	(1)	1'23.000	
292	AMAG First Rennsport	I.JACOMA	Ingresso Box	29'12.401	16:31'57.874				
		M.KNEZ	Uscita Box	31'02.806	16:33'48.279	1'50.405	(1)	1'35.000	
			Ingresso Box	34'23.500	16:37'08.973				
			Uscita Box	35'00.949	16:37'46.422	37.449			
123	LEMA Racing	Andrej Lah							
180	Mertel Motorsport	Tommaso Lovati							
185	Desideri Matteo	Matteo Desideri							
249	Carminati Ettore	Ettore Carminati							



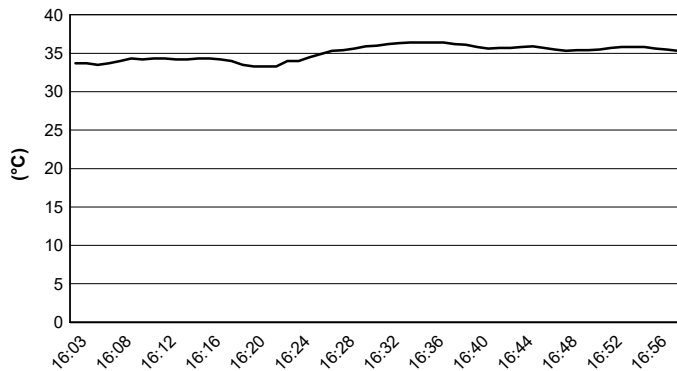
ACI Racing Weekend Misano, 4-5 Maggio 2024
Camp. Ita. Gran Turismo Sprint GT Cup - Meteo Gara 2
Session started 16:03 - Session ended 16:58

Misano Circuit Sic 58 4.226 m

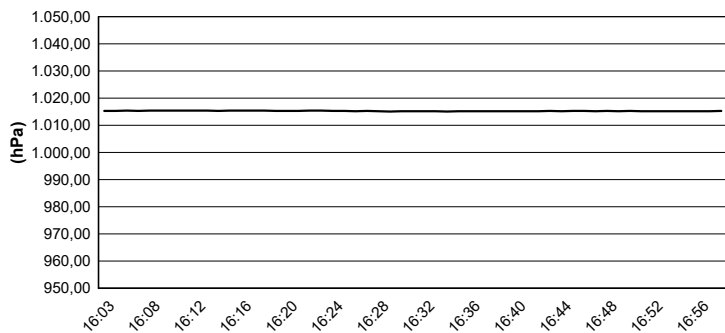
Air Temperature



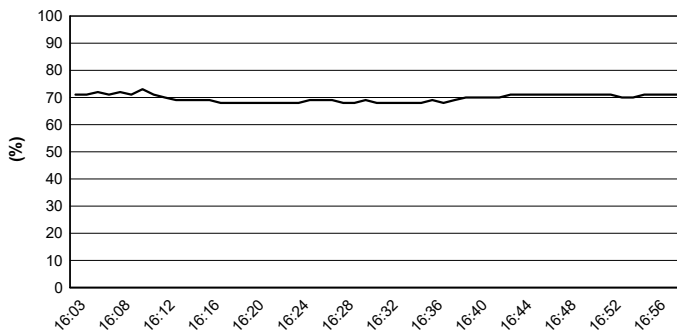
Track Temperature



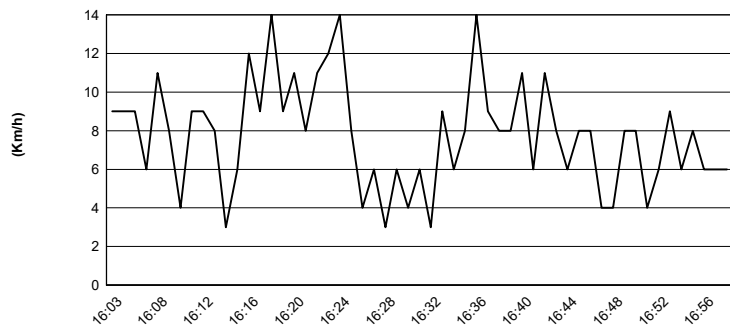
Air Pressure



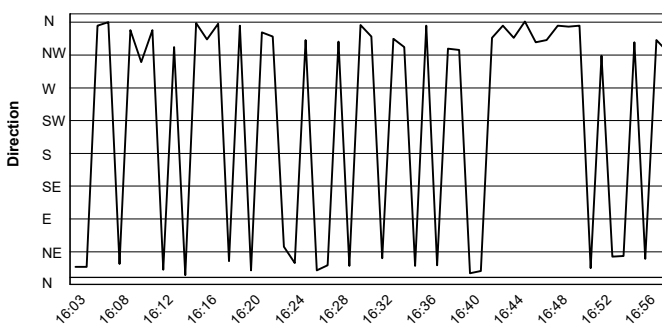
Humidity



Wind Speed

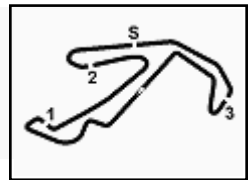


Wind Direction



05/05/2024




ACI Racing Weekend Misano, 4-5 Maggio 2024
Camp. Ita. Gran Turismo Sprint GT Cup - Griglia Gara 2 (Durata: 50' +1 Giro)

Misano Circuit Sic 58 4.226 m

15	111	PEGORARO L. Best Lap	Ferrari	281	LA MARCA M. Mertel Motorsport	Ferrari
14	123	LAH A. LEMA Racing	Lamborghini 1'42.083	178	BUCCI M. Best Lap	Ferrari 1'46.088
13	218	NALDI G. Best Lap	Ferrari 1'39.323	229	STEFANIN G.	Ferrari 1'40.251
12	233	ABBATI M. SP Racing Team	Porsche 1'38.724	169	NAVATTA M. Raptor Engineering	Porsche 1'38.953
11	103	PIERANTONI E. Easy Race	Ferrari 1'38.441	272	DALOKAY V. DL Racing	Lamborghini 1'38.497
10	280	BRISELLI V.	Ferrari 1'37.981	223	ZANINI S. SP Racing Team	Porsche 1'38.371
9	249	CARMINATI E. CRM Motorsport	Lamborghini 1'37.152	224	LIANA N. ZRS Motorsport	Porsche 1'37.181
8	250	CASÈ L. AF Corse	Ferrari 1'37.015	292	JACOMA I. Centro Porsche Ticino	Porsche 1'37.140
7	202	OLIVA G. HC Racing	Lamborghini 1'36.626	108	BENCIVENNI F. Best Lap	Ferrari 1'36.842
6	177	RENMANS G. Double TT Racing	Ferrari 1'36.328	180	LOVATI T. Mertel Motorsport	Ferrari 1'36.470
5	133	PISANI E. SP Racing Team	Porsche 1'36.036	106	POLLINI M.	Lamborghini 1'36.268
4	162	BADAWI I. DL Racing	Lamborghini 1'35.975	155	HANCOCK S. RS Historics	Lamborghini 1'35.987
3	121	MESSINA R. MM Motorsport	Lamborghini 1'35.901	288	CLEMENTI PISANI HC Racing	Lamborghini 1'35.912
2	109	FONTANA A. DL Racing	Lamborghini 1'35.437	185	DESIDERI M. CRM Motorsport	Lamborghini 1'35.515
1	163	ZANON I. VSR	Lamborghini 1'35.073	172	SCIONI F. DL Racing	Lamborghini 1'35.105

