
ACI Racing Weekend Monza, 24-25 Giugno 2023
Campionato Italiano GT Sprint GTCup - Classifica Qualifiche 1

Autodromo Monza 5.793 m

1 / 2

Num.	Conduttore	Naz	Concorrente	Team	Auto	Classe	Tempo	Dist.	Rel.	Giri
1	199 COLAVITA Leonardo	ITA	Colavita Giovanni	Double TT Racing	Ferrari 488	GTCPA	1'49.956			7
2	206 ZANON Ignazio	ITA	VSR	VSR	Lamborghini Huracàn ST	GTCAM	1'50.314	0.358	0.358	3
3	196 BIAGI Thomas	SMR	Easy Race	Easy Race	Ferrari 488	GTCPA	1'50.434	0.478	0.120	4
4	172 VEBSTER Daniel	SWE	DL Racing	Target Racing	Lamborghini Huracàn	GTCPA	1'50.504	0.548	0.070	6
5	111 DEMARCHI Luca	ITA	Best Lap	Best Lap	Ferrari 488	GTCPA	1'50.513	0.557	0.009	7
6	112 PERA Riccardo	ITA	Ombra Racing	Ombra Racing	Porsche 992	GTCPA	1'50.631	0.675	0.118	6
7	272 FABI Alessandro	ITA	DL Racing	Target Racing	Lamborghini Huracàn	GTCAM	1'50.796	0.840	0.165	7
8	290 SCARPETTA Vincenzo	ITA	Best Lap	Best Lap	Ferrari 488	GTCAM	1'51.122	1.166	0.326	8
9	222 PEZZUCCHI Stefano	ITA	Krypton Motorsport	Krypton Motorsport	Porsche 992	GTCAM	1'51.179	1.223	0.057	8
10	203 PAPI Cosimo	ITA	Ebimotors	Ebimotors	Porsche 991.2 GT3 Cup	GTCAM	1'51.207	1.251	0.028	8
11	251 BONTEMPELLI Lorenzo	ITA	SR&R	SR&R	Ferrari 488	GTCAM	1'51.275	1.319	0.068	7
12	106 POLLINI Matteo	ITA	Pollini Giacomo	Giacomo Race	Lamborghini Huracàn	GTCPA	1'51.430	1.474	0.155	8
13	169 FONTANA Fabrizio	ITA	FORMULA Racing	FORMULA Racing	Ferrari 488	GTCPA	1'51.527	1.571	0.097	7
14	271 VALORI Ronnie	ITA	Ebimotors	Ebimotors	Porsche 991.2 GT3 Cup	GTCAM	1'51.538	1.582	0.011	4
15	212 MARZIALETTI Giammarco	ITA	Best Lap	Best Lap	Ferrari 488	GTCAM	1'51.562	1.606	0.024	8
16	244 BACCANI Alessandro	ITA	Ebimotors	Ebimotors	Porsche 991.2 GT3 Cup	GTCAM	1'51.604	1.648	0.042	4
17	247 CARMINATI Ettore	ITA	Carminati Ettore		Lamborghini Huracàn	GTCAM	1'51.607	1.651	0.003	8
18	202 OLIVA Gaetano	ITA	HC Racing	HC Racing	Lamborghini Huracàn	GTCAM	1'51.660	1.704	0.053	7
19	211 ZANARDINI Mirko	ITA	Autorlando Sport	Autorlando Sport	Porsche 992 GT3 Cup	GTCAM	1'51.745	1.789	0.085	7
20	234 CROCCOLINO Filippo	ITA	GDL Racing	GDL Racing	Porsche 991 GT3 Cup	GTCAM	1'51.878	1.922	0.133	7
21	230 PEZZUTO Nicolò	ITA	HC Racing	HC Racing	Lamborghini Huracàn	GTCAM	1'52.497	2.541	0.619	6
22	252 ROMANI Emanuele	ITA	SR&R	SR&R	Ferrari 488	GTCAM	1'53.212	3.256	0.715	7
23	248 ALESSANDRI Pierluigi	ITA	DL Racing	Target Racing	Lamborghini Huracàn	GTCAM	1'53.381	3.425	0.169	7
24	229 GROS Christian	ITA	Ebimotors	Ebimotors	Porsche 991	GTCAM	1'53.959	4.003	0.578	7
25	177 BIOLGHINI Pablo	ITA	Racevent	Racevent	Porsche 992	GTCPA	1'55.066	5.110	1.107	6
26	233 GRISI Alberto	ITA	Grisi Alberto	SP Racing	Porsche 991	GTCAM	1'58.850	8.894	3.784	6
27	228 FERRI Fulvio	ITA	Nova Race	Nova Race	Mercedes SLS AMG	GTCAM	1'59.677	9.721	0.827	6

 Tempo di Qualificazione: (117% di 1'50.235): **2'08.975**

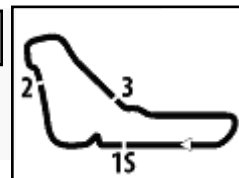
Umidità	30%	ARIA	30°C
Condizioni	DRY	Pista	36°C

Stewards : Iacopo Arcangeli Franco Leoni Rino Mastronardi

24/06/2023 Inizio 11:00 Fine 11:23

Esposta alle:




ACI Racing Weekend Monza, 24-25 Giugno 2023
Campionato Italiano GT Sprint GTCup - Classifica Qualifiche 1

Autodromo Monza 5.793 m

2 / 2

Penalty and Infringement

11.04	211	Autorlando Sport	Time Deleted (1'55.018) - Exceeded Track Limits - Turn 5
11.04	202	HC Racing	Time Deleted (1'53.728) - Exceeded Track Limits - Turn 2
11.18	290	Best Lap	Time Deleted (1'55.484) - Exceeded Track Limits - Turn 5

Fastest Laps Sequence

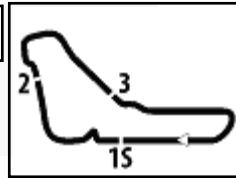
Num.	Concorrente	Naz	Team	Auto	Local Time	Tempo	Dist.	Media
196	T. BIAGI	SMR	Easy Race	Ferrari 488	11:03'51.035	1'50.823		188,181
111	L. DEMARCHI	ITA	Best Lap	Ferrari 488	11:05'50.992	1'50.793	-0.030	188,232
196	T. BIAGI	SMR	Easy Race	Ferrari 488	11:07'32.354	1'50.434	-0.359	188,844
206	I. ZANON	ITA	VSR	Lamborghini Huracàn ST	11:08'18.413	1'50.314	-0.120	189,049
199	L. COLAVITA	ITA	Double TT Racing	Ferrari 488	11:17'19.545	1'49.956	-0.358	189,665

Stewards : Iacopo Arcangeli Franco Leoni Rino Mastronardi

24/06/2023 Inizio 11:00 Fine 11:23

Esposta alle:




ACI Racing Weekend Monza, 24-25 Giugno 2023
Campionato Italiano GT Sprint GTCup - Best Sectors & Speed Qualifiche 1

Autodromo Monza 5.793 m

MIGLIOR GIRO

1	199 COLAVITA Leonardo	Ferrari 488	1'49.956
2	206 ZANON Ignazio	Lamborghini Huracàn ST	1'50.314
3	196 BIAGI Thomas	Ferrari 488	1'50.434
4	172 VEBSTER Daniel	Lamborghini Huracàn	1'50.504
5	111 DEMARCHI Luca	Ferrari 488	1'50.513
6	112 PERA Riccardo	Porsche 992	1'50.631
7	272 FABI Alessandro	Lamborghini Huracàn	1'50.796
8	290 SCARPETTA Vincenzo	Ferrari 488	1'51.122
9	222 PEZZUCCHI Stefano	Porsche 992	1'51.179
10	203 PAPI Cosimo	Porsche 991.2 GT3 Cup	1'51.207
11	251 BONTEMPELLI Lorenzo	Ferrari 488	1'51.275
12	106 POLLINI Matteo	Lamborghini Huracàn	1'51.430
13	169 FONTANA Fabrizio	Ferrari 488	1'51.527
14	271 VALORI Ronnie	Porsche 991.2 GT3 Cup	1'51.538
15	212 MARZIALETTI Giammarco	Ferrari 488	1'51.562
16	244 BACCANI Alessandro	Porsche 991.2 GT3 Cup	1'51.604
17	247 CARMINATI Ettore	Lamborghini Huracàn	1'51.607
18	202 OLIVA Gaetano	Lamborghini Huracàn	1'51.660
19	211 ZANARDINI Mirko	Porsche 992 GT3 Cup	1'51.745
20	234 CROCCOLINO Filippo	Porsche 991 GT3 Cup	1'51.878
21	230 PEZZUTO Nicolò	Lamborghini Huracàn	1'52.497
22	252 ROMANI Emanuele	Ferrari 488	1'53.212
23	248 ALESSANDRI Pierluigi	Lamborghini Huracàn	1'53.381
24	229 GROS Christian	Porsche 991	1'53.959
25	177 BIOLGHINI Pablo	Porsche 992	1'55.066
26	233 GRISI Alberto	Porsche 991	1'58.850
27	228 FERRI Fulvio	Mercedes SLS AMG	1'59.677

SPEED

1	199 COLAVITA Leonardo	Ferrari 488	284,2
2	111 DEMARCHI Luca	Ferrari 488	283,5
3	212 MARZIALETTI Giammarco	Ferrari 488	283,5
4	290 SCARPETTA Vincenzo	Ferrari 488	282,7
5	206 ZANON Ignazio	Lamborghini Huracàn ST	282,7
6	169 FONTANA Fabrizio	Ferrari 488	281,3
7	196 BIAGI Thomas	Ferrari 488	281,3
8	203 PAPI Cosimo	Porsche 991.2 GT3 Cup	280,5
9	251 BONTEMPELLI Lorenzo	Ferrari 488	280,5
10	244 BACCANI Alessandro	Porsche 991.2 GT3 Cup	280,5
11	247 CARMINATI Ettore	Lamborghini Huracàn	280,5
12	233 GRISI Alberto	Porsche 991	279,8
13	222 PEZZUCCHI Stefano	Porsche 992	279,1
14	202 OLIVA Gaetano	Lamborghini Huracàn	278,4
15	252 ROMANI Emanuele	Ferrari 488	277,6
16	211 ZANARDINI Mirko	Porsche 992 GT3 Cup	277,6
17	234 CROCCOLINO Filippo	Porsche 991 GT3 Cup	276,9
18	106 POLLINI Matteo	Lamborghini Huracàn	276,2
19	112 PERA Riccardo	Porsche 992	275,5
20	230 PEZZUTO Nicolò	Lamborghini Huracàn	275,5
21	272 FABI Alessandro	Lamborghini Huracàn	274,8
22	172 VEBSTER Daniel	Lamborghini Huracàn	273,4
23	229 GROS Christian	Porsche 991	272,0
24	248 ALESSANDRI Pierluigi	Lamborghini Huracàn	270,7
25	271 VALORI Ronnie	Porsche 991.2 GT3 Cup	264,1
26	177 BIOLGHINI Pablo	Porsche 992	257,1
27	228 FERRI Fulvio	Mercedes SLS AMG	244,3

SEG. 1

1	199 COLAVITA Leonardo	9.929
2	169 FONTANA Fabrizio	9.964
3	196 BIAGI Thomas	10.012
4	212 MARZIALETTI Giammarco	10.028
5	111 DEMARCHI Luca	10.029
6	290 SCARPETTA Vincenzo	10.030
7	206 ZANON Ignazio	10.054
8	244 BACCANI Alessandro	10.059
9	252 ROMANI Emanuele	10.073
10	234 CROCCOLINO Filippo	10.084
11	203 PAPI Cosimo	10.097
12	229 GROS Christian	10.126
13	251 BONTEMPELLI Lorenzo	10.129
14	247 CARMINATI Ettore	10.163
15	271 VALORI Ronnie	10.172
16	202 OLIVA Gaetano	10.217
17	222 PEZZUCCHI Stefano	10.222
18	211 ZANARDINI Mirko	10.231
19	233 GRISI Alberto	10.233
20	106 POLLINI Matteo	10.274
21	230 PEZZUTO Nicolò	10.284
22	112 PERA Riccardo	10.287
23	272 FABI Alessandro	10.311
24	172 VEBSTER Daniel	10.347
25	177 BIOLGHINI Pablo	10.467
26	248 ALESSANDRI Pierluigi	10.495
27	228 FERRI Fulvio	11.459

SEG. 2

1	199 COLAVITA Leonardo	23.780
2	206 ZANON Ignazio	23.970
3	111 DEMARCHI Luca	23.996
4	196 BIAGI Thomas	24.019
5	290 SCARPETTA Vincenzo	24.048
6	212 MARZIALETTI Giammarco	24.150
7	169 FONTANA Fabrizio	24.154
8	247 CARMINATI Ettore	24.283
9	272 FABI Alessandro	24.295
10	244 BACCANI Alessandro	24.302
11	251 BONTEMPELLI Lorenzo	24.324
12	222 PEZZUCCHI Stefano	24.359
13	112 PERA Riccardo	24.369
14	229 GROS Christian	24.385
15	203 PAPI Cosimo	24.412
16	172 VEBSTER Daniel	24.418
17	234 CROCCOLINO Filippo	24.431
18	211 ZANARDINI Mirko	24.440
19	106 POLLINI Matteo	24.450
20	252 ROMANI Emanuele	24.505
21	230 PEZZUTO Nicolò	24.653
22	271 VALORI Ronnie	24.657
23	202 OLIVA Gaetano	24.738
24	177 BIOLGHINI Pablo	24.835
25	248 ALESSANDRI Pierluigi	24.941
26	233 GRISI Alberto	25.293
27	228 FERRI Fulvio	26.394

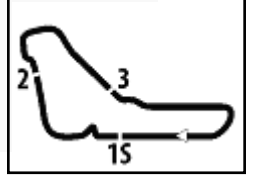
SEG. 3

1	172 VEBSTER Daniel	37.369
2	199 COLAVITA Leonardo	37.455
3	112 PERA Riccardo	37.825
4	272 FABI Alessandro	37.830
5	196 BIAGI Thomas	37.881
6	206 ZANON Ignazio	37.893
7	203 PAPI Cosimo	37.992
8	222 PEZZUCCHI Stefano	37.994
9	271 VALORI Ronnie	38.022
10	106 POLLINI Matteo	38.093
11	251 BONTEMPELLI Lorenzo	38.112
12	111 DEMARCHI Luca	38.136
13	202 OLIVA Gaetano	38.165
14	290 SCARPETTA Vincenzo	38.181
15	211 ZANARDINI Mirko	38.207
16	247 CARMINATI Ettore	38.321
17	244 BACCANI Alessandro	38.353
18	212 MARZIALETTI Giammarco	38.470
19	230 PEZZUTO Nicolò	38.521
20	234 CROCCOLINO Filippo	38.541
21	248 ALESSANDRI Pierluigi	38.727
22	252 ROMANI Emanuele	38.742
23	169 FONTANA Fabrizio	38.800
24	229 GROS Christian	39.086
25	177 BIOLGHINI Pablo	39.087
26	233 GRISI Alberto	40.335
27	228 FERRI Fulvio	40.460

SEG. 4

1	172 VEBSTER Daniel	37.801
2	112 PERA Riccardo	38.042
3	272 FABI Alessandro	38.072
4	111 DEMARCHI Luca	38.081
5	199 COLAVITA Leonardo	38.216
6	196 BIAGI Thomas	38.333
7	206 ZANON Ignazio	38.397
8	202 OLIVA Gaetano	38.412
9	203 PAPI Cosimo	38.414
10	222 PEZZUCCHI Stefano	38.420
11	106 POLLINI Matteo	38.445
12	169 FONTANA Fabrizio	38.468
13	211 ZANARDINI Mirko	38.538
14	271 VALORI Ronnie	38.541
15	251 BONTEMPELLI Lorenzo	38.614
16	244 BACCANI Alessandro	38.626
17	247 CARMINATI Ettore	38.638
18	290 SCARPETTA Vincenzo	38.736
19	234 CROCCOLINO Filippo	38.812
20	212 MARZIALETTI Giammarco	38.883
21	230 PEZZUTO Nicolò	38.945
22	248 ALESSANDRI Pierluigi	38.979
23	252 ROMANI Emanuele	39.201
24	229 GROS Christian	39.853
25	177 BIOLGHINI Pablo	40.253
26	228 FERRI Fulvio	41.084
27	233 GRISI Alberto	41.781





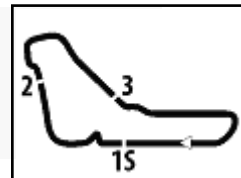
ACI Racing Weekend Monza, 24-25 Giugno 2023

Campionato Italiano GT Sprint GTCup - Ideal Time Qualifiche 1

Autodromo Monza 5.793 m

Num. Concorrente	Conditore	Auto	Seg. 1	Seg. 2	Seg. 3	Seg. 4	Ideal Time		
			Diff. 1	Diff. 2	Diff. 3	Diff. 4	Miglior Giro	Pos.	Diff.
1	199 COLAVITA L. (ITA) COLAVITA GIOVANNI	Ferrari 488	9.929 +0.095	23.780 +0.166	37.455 +0.171	38.216 +0.144	1'49.380 1'49.956	1	0.576
2	172 VEBSTER D. (SWE) DL RACING	Lamborghini Huracàn	10.347 +0.144	24.418 +0.106	37.369 +0.319	37.801	1'49.935 1'50.504	4	0.569
3	111 DEMARCHI L. (ITA) BEST LAP	Ferrari 488	10.029 +0.043	23.996 +0.150	38.136 +0.078	38.081	1'50.242 1'50.513	5	0.271
4	196 BIAGI T. (SMR) EASY RACE	Ferrari 488	10.012 +0.022	24.019 +0.167	37.881	38.333	1'50.245 1'50.434	3	0.189
5	206 ZANON I. (ITA) VSR	Lamborghini Huracàn ST	10.054	23.970	37.893	38.397	1'50.314 1'50.314	2	
6	272 FABI A. (ITA) DL RACING	Lamborghini Huracàn	10.311 +0.015	24.295 +0.273	37.830	38.072	1'50.508 1'50.796	7	0.288
7	112 PERA R. (ITA) OMBRA RACING	Porsche 992	10.287 +0.108	24.369	37.825	38.042	1'50.523 1'50.631	6	0.108
8	203 PAPI C. (ITA) EBIMOTORS	Porsche 991.2 GT3 Cup	10.097 +0.048	24.412 +0.244	37.992	38.414	1'50.915 1'51.207	10	0.292
9	222 PEZZUCCHI S. (ITA) KRYPTON MOTORSPORT	Porsche 992	10.222 +0.029	24.359 +0.137	37.994 +0.018	38.420	1'50.995 1'51.179	9	0.184
10	290 SCARPETTA V. (ITA) BEST LAP	Ferrari 488	10.030	24.048 +0.066	38.181	38.736 +0.061	1'50.995 1'51.122	8	0.127
11	251 BONTEMPELLI L. (ITA) SR&R	Ferrari 488	10.129	24.324	38.112 +0.096	38.614	1'51.179 1'51.275	11	0.096
12	106 POLLINI M. (ITA) POLLINI GIACOMO	Lamborghini Huracàn	10.274 +0.063	24.450 +0.054	38.093	38.445 +0.051	1'51.262 1'51.430	12	0.168
13	244 BACCANI A. (ITA) EBIMOTORS	Porsche 991.2 GT3 Cup	10.059	24.302	38.353 +0.264	38.626	1'51.340 1'51.604	16	0.264
14	169 FONTANA F. (ITA) FORMULA RACING	Ferrari 488	9.964 +0.015	24.154 +0.126	38.800	38.468	1'51.386 1'51.527	13	0.141
15	271 VALORI R. (ITA) EBIMOTORS	Porsche 991.2 GT3 Cup	10.172 +0.020	24.657	38.022 +0.126	38.541	1'51.392 1'51.538	14	0.146
16	247 CARMINATI E. (ITA) CARMINATI ETTORE	Lamborghini Huracàn	10.163 +0.047	24.283 +0.122	38.321 +0.033	38.638	1'51.405 1'51.607	17	0.202
17	211 ZANARDINI M. (ITA) AUTORLANDO SPORT	Porsche 992 GT3 Cup	10.231 +0.069	24.440 +0.145	38.207 +0.115	38.538	1'51.416 1'51.745	19	0.329
18	212 MARZIALETTI G. (ITA) BEST LAP	Ferrari 488	10.028	24.150 +0.031	38.470	38.883	1'51.531 1'51.562	15	0.031
19	202 OLIVA G. (ITA) HC RACING	Lamborghini Huracàn	10.217 +0.024	24.738 +0.104	38.165	38.412	1'51.532 1'51.660	18	0.128
20	234 CROCCOLINO F. (ITA) GDL RACING	Porsche 991 GT3 Cup	10.084	24.431	38.541 +0.010	38.812	1'51.868 1'51.878	20	0.010
21	230 PEZZUTO N. (ITA) HC RACING	Lamborghini Huracàn	10.284	24.653 +0.094	38.521	38.945	1'52.403 1'52.497	21	0.094
22	252 ROMANI E. (ITA) SR&R	Ferrari 488	10.073 +0.084	24.505 +0.166	38.742 +0.199	39.201 +0.242	1'52.521 1'53.212	22	0.691
23	248 ALESSANDRI P. (ITA) DL RACING	Lamborghini Huracàn	10.495	24.941 +0.042	38.727 +0.197	38.979	1'53.142 1'53.381	23	0.239
24	229 GROS C. (ITA) EBIMOTORS	Porsche 991	10.126 +0.052	24.385	39.086 +0.457	39.853	1'53.450 1'53.959	24	0.509
25	177 BIOLGHINI P. (ITA) RACEVENT	Porsche 992	10.467 +0.124	24.835 +0.300	39.087	40.253	1'54.642 1'55.066	25	0.424
26	233 GRISI A. (ITA) GRISI ALBERTO	Porsche 991	10.233 +0.031	25.293 +0.756	40.335	41.781 +0.421	1'57.642 1'58.850	26	1.208
27	228 FERRI F. (ITA) NOVA RACE	Mercedes SLS AMG	11.459 +0.066	26.394 +0.214	40.460	41.084	1'59.397 1'59.677	27	0.280
Ideal Time Assoluto			9.929	23.780	37.369	37.801	1'48.879		





ACI Racing Weekend Monza, 24-25 Giugno 2023
Campionato Italiano GT Sprint GTCup - Analisi Tempi Qualifiche 1

Autodromo Monza 5.793 m

2 / 3

211 Autorlando Sport (1'51.745)						
Giro	Seg.1	Seg.2	Seg.3	Seg.4	T. Giro	Local Time
Mirko Zanardini						
1		26.895	41.623	42.776	200,7	11:03'14.458
2	10.321	25.173	38.896	40.628	1'55.018C	272,0 11:05'09.476
3	10.231	24.860	38.532	38.756	1'52.379	275,5 11:07'01.855
4	10.288	24.440	38.207	54.184	2'07.119CP	277,6 11:09'08.974
5	4'37.249	26.499	40.843	41.318	6'25.909P	205,7 11:15'34.883
6	10.300	24.585	38.322	38.538	1'51.745	274,1 11:17'26.628
7	10.343	24.812	41.385	40.042	1'56.582	267,3 11:19'23.210
8	10.376	24.737	38.571	49.024	2'02.708P	268,0 11:21'25.918

212 Best Lap (1'51.562)						
Giro	Seg.1	Seg.2	Seg.3	Seg.4	T. Giro	Local Time
Giammarco Marzialetti						
1		28.400	41.024	40.173	168,2	11:02'11.192
2	10.054	24.256	39.110	39.158	1'52.578	280,5 11:04'03.770
3	10.028	24.181	38.470	38.883	1'51.562	282,7 11:05'55.332
4	10.046	24.237	39.370	40.394	1'54.047	283,5 11:07'49.379
5	10.063	25.351	46.478	1'05.222	2'27.114CP	268,0 11:10'16.493
6	3'33.013	25.699	40.177	40.635	5'19.524P	202,2 11:15'36.017
7	10.195	24.317	38.778	39.514	1'52.804	276,9 11:17'28.821
8	10.111	24.150	40.973	40.658	1'55.892	280,5 11:19'24.713
9	10.138	24.549	44.262	51.737	2'10.686P	279,8 11:21'35.399

222 Krypton Motorsport (1'51.179)						
Giro	Seg.1	Seg.2	Seg.3	Seg.4	T. Giro	Local Time
Stefano Pezzucchi						
1		26.452	40.370	43.416	199,6	11:02'14.925
2	10.286	24.459	37.997	38.655	1'51.397	276,9 11:04'06.322
3	10.251	24.496	38.012	38.420	1'51.179	278,4 11:05'57.501
4	10.222	24.359	37.994	38.817	1'51.392	279,1 11:07'48.893
5	10.240	24.654	44.268	1'03.469	2'22.631CP	278,4 11:10'11.524
6	3'36.721	25.734	39.142	41.329	5'22.926P	198,9 11:15'34.450
7	10.323	24.585	38.057	38.510	1'51.475	274,8 11:17'25.925
8	10.300	24.553	41.478	40.001	1'56.332	276,2 11:19'22.257
9	10.359	24.608	38.381	46.729	2'00.077P	274,8 11:21'22.334

228 Nova Race (1'59.677)						
Giro	Seg.1	Seg.2	Seg.3	Seg.4	T. Giro	Local Time
Fulvio Ferri						
1		29.437	45.597	45.446	126,3	11:02'38.889
2	12.412	28.270	41.812	41.883	2'04.377	165,6 11:04'43.266
3	11.459	27.247	41.085	52.485	2'12.276P	219,5 11:06'55.542
4	1'13.568	27.874	41.458	1'01.303	3'24.203CP	190,5 11:10'19.745
5	3'55.573	30.657	41.018	41.557	5'48.805P	189,5 11:16'08.550
6	11.525	26.608	40.460	41.084	1'59.677	240,5 11:18'08.227
7	11.516	26.394	42.021	41.189	2'01.120	244,3 11:20'09.347

229 Ebimotors (1'53.959)						
Giro	Seg.1	Seg.2	Seg.3	Seg.4	T. Giro	Local Time
Christian Gros						
1		27.571	45.532	42.831	161,0	11:02'42.627
2	10.283	28.073	40.715	40.215	1'59.286	234,8 11:04'41.913
3	10.178	24.385	39.543	39.853	1'53.959	272,0 11:06'35.872
4	10.126	27.283	39.312	41.058	1'57.779	268,7 11:08'33.651
5	12.684	34.695	50.243	59.453	2'37.075CP	138,6 11:11'10.726
6	4'02.485	27.141	39.915	45.358	5'54.899P	198,9 11:17'05.625
7	10.226	24.611	39.086	40.049	1'53.972	268,7 11:18'59.597
8	10.228	25.048	43.014	41.674	1'59.964	266,0 11:20'59.561

230 HC Racing (1'52.497)						
Giro	Seg.1	Seg.2	Seg.3	Seg.4	T. Giro	Local Time
Nicolò Pezzuto						
1		29.197	42.327	42.066	171,2	11:03'51.089
2	10.671	25.255	39.564	41.326	1'56.816	252,9 11:05'47.905
3	10.284	24.747	38.521	38.945	1'52.497	272,0 11:07'40.402
4	10.287	3'06.535	50.652	1'01.102	5'08.576CP	275,5 11:12'48.978
5	2'05.927	28.045	44.313	41.108	3'59.393P	206,1 11:16'48.371
6	10.374	24.994	38.869	39.670	1'53.907	270,0 11:18'42.278
7	10.344	24.653	44.305	51.269	2'10.571P	275,5 11:20'52.849

233 Grisi Alberto (1'58.850)						
Giro	Seg.1	Seg.2	Seg.3	Seg.4	T. Giro	Local Time
Alberto Grisi						
1		32.942	48.311	46.121	146,5	11:03'00.332
2	10.444	26.646	41.592	48.435	2'07.117	246,0 11:05'07.449
3	10.252	26.455	42.278	43.570	2'02.555	279,8 11:07'10.004
4	10.233	25.661	41.313	57.421	2'14.628CP	277,6 11:09'24.632
5	4'53.990	30.787	42.077	47.564	6'54.418P	210,1 11:16'19.050
6	10.264	26.049	40.335	42.202	1'58.850	274,1 11:18'17.900
7	10.236	25.293	41.541	41.781	1'58.851	279,1 11:20'16.751

234 GDL Racing (1'51.878)						
Giro	Seg.1	Seg.2	Seg.3	Seg.4	T. Giro	Local Time
Filippo Croccolino						
1		28.825	44.185	42.877	174,2	11:02'39.026
2	10.146	24.582	38.796	39.306	1'52.830	275,5 11:04'31.856
3	10.105	24.643	38.541	39.053	1'52.342	276,9 11:06'24.198
4	10.084	24.431	38.551	38.812	1'51.878	276,2 11:08'16.076
5	10.331	30.155	47.761	58.541	2'26.788CP	219,1 11:10'42.864
6	3'37.574	29.973	44.711	47.009	5'39.267P	212,6 11:16'22.131
7	10.179	24.585	38.894	39.526	1'53.184	265,4 11:18'15.315
8	10.154	24.569	40.789	41.435	1'56.947	274,8 11:20'12.262

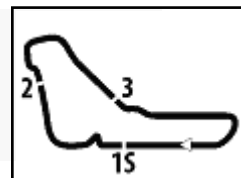
244 Ebimotors (1'51.604)						
Giro	Seg.1	Seg.2	Seg.3	Seg.4	T. Giro	Local Time
Alessandro Baccani						
1		27.350	41.634	47.783	155,2	11:02'50.926
2	10.117	24.678	38.353	38.929	1'52.077	270,7 11:04'43.003
3	10.059	24.302	38.617	38.626	1'51.604	274,8 11:06'34.607
4	10.109	26.301	39.465	40.222	1'56.097	280,5 11:08'30.704
5	11.202	35.583	48.807	1'00.311	2'35.903CP	165,9 11:11'06.607

247 Carminati Ettore (1'51.607)						
Giro	Seg.1	Seg.2	Seg.3	Seg.4	T. Giro	Local Time
Ettore Carminati						
1		28.768	45.108	41.942	124,9	11:02'36.660
2	10.316	25.136	38.901	39.146	1'53.499	255,3 11:04'30.159
3	10.182	24.649	38.321	38.810	1'51.962	279,1 11:06'22.121
4	10.178	24.685	38.503	39.046	1'52.412	279,8 11:08'14.533
5	10.176	26.913	47.049	1'00.116	2'24.254CP	280,5 11:10'38.787
6	3'23.326	27.136	39.747	39.109	5'09.318P	145,9 11:15'48.105
7	10.210	24.405	38.354	38.638	1'51.607	279,1 11:17'39.712
8	10.163	24.283	40.571	38.787	1'53.804	279,8 11:19'33.516
9	10.171	24.612	40.525	55.057	2'10.365P	280,5 11:21'43.881

248 DL Racing (1'53.381)						
Giro	Seg.1	Seg.2	Seg.3	Seg.4	T. Giro	Local Time
Pierluigi Alessandri						
1		32.360	44.958	45.591	123,1	11:03'12.578
2	10.678	25.107	39.335	40.231	1'55.351	264,1 11:05'07.929
3	10.557	25.161	38.727	39.336	1'53.781	270,7 11:07'01.710

24/06/2023

P = Box In/Out - C = Tempo Invalidato



Autodromo Monza 5.793 m

3 / 3

ACI Racing Weekend Monza, 24-25 Giugno 2023

Campionato Italiano GT Sprint GTCup - Analisi Tempi Qualifiche 1

4	11.041	25.021	39.116	54.935	2'10.113CP	248,8	11:09'11.823	9	10.105	24.109	38.790	53.726	2'06.730P	279,8	11:21'47.885
5	4'57.312	28.800	42.891	43.548	6'52.551P	171,2	11:16'04.374								
6	10.550	25.019	39.675	39.639	1'54.883	269,3	11:17'59.257								
7	10.582	24.941	39.639	39.325	1'54.487	268,7	11:19'53.744								
8	10.495	24.983	38.924	38.979	1'53.381	269,3	11:21'47.125								

251 SR&R (1'51.275)

Giro	Seg.1	Seg.2	Seg.3	Seg.4	T. Giro	km/h	Local Time
Lorenzo Bontempelli							
1		30.741	51.009	48.902		146,3	11:03'55.602
2	10.171	24.344	38.170	38.653	1'51.338	279,1	11:05'46.940
3	10.129	24.324	38.208	38.614	1'51.275	280,5	11:07'38.215
4	10.153	29.345	51.069	1'05.536	2'36.103CP	271,4	11:10'14.318
5	3'36.997	26.727	39.902	40.246	5'23.872P	196,4	11:15'38.190
6	10.169	24.410	38.112	38.991	1'51.682	279,1	11:17'29.872
7	10.239	24.348	41.571	41.539	1'57.697	277,6	11:19'27.569
8	10.343	24.926	43.015	59.738	2'18.022P	274,1	11:21'45.591

252 SR&R (1'53.212)

Giro	Seg.1	Seg.2	Seg.3	Seg.4	T. Giro	km/h	Local Time
Emanuele Romani							
1		29.118	42.053	42.468		138,3	11:05'05.355
2	10.157	24.671	38.941	39.443	1'53.212	258,4	11:06'58.567
3	10.073	24.505	38.742	39.019	1'52.339C	272,0	11:08'50.906
4	17.403	34.546	51.678	56.190	2'39.817CP	119,1	11:11'30.723
5	2'22.277	26.311	39.730	39.771	4'08.089P	199,3	11:15'38.812
6	10.149	25.070	38.970	39.201	1'53.390	277,6	11:17'32.202
7	10.177	24.792	40.663	40.463	1'56.095	264,7	11:19'28.297
8	10.194	24.831	39.750	39.531	1'54.306	251,7	11:21'22.603

271 Ebimotors (1'51.538)

Giro	Seg.1	Seg.2	Seg.3	Seg.4	T. Giro	km/h	Local Time
Ronnie Valori							
1		27.187	39.188	39.483		116,4	11:02'21.442
2	10.197	24.917	38.775	38.682	1'52.571	253,5	11:04'14.013
3	10.192	24.657	38.148	38.541	1'51.538	259,6	11:06'05.551
4	10.172	24.766	38.022	38.604	1'51.564	264,1	11:07'57.115
5	10.181	26.345	39.509	1'04.608	2'20.643CP	262,1	11:10'17.758

272 DL Racing (1'50.796)

Giro	Seg.1	Seg.2	Seg.3	Seg.4	T. Giro	km/h	Local Time
Alessandro Fabi							
1		29.780	50.764	48.835		118,4	11:03'22.364
2	10.470	24.792	38.203	38.248	1'51.713	269,3	11:05'14.077
3	10.326	24.568	37.830	38.072	1'50.796	270,7	11:07'04.873
4	10.311	24.375	38.304	57.201	2'10.191CP	274,1	11:09'15.064
5	4'44.634	26.493	38.907	40.115	6'30.149P	152,3	11:15'45.213
6	10.391	24.295	37.977	38.301	1'50.964	272,7	11:17'36.177
7	10.399	24.538	40.916	38.505	1'54.358	272,0	11:19'30.535
8	10.331	24.340	40.315	41.116	1'56.102	274,8	11:21'26.637

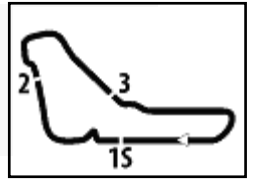
290 Best Lap (1'51.122)

Giro	Seg.1	Seg.2	Seg.3	Seg.4	T. Giro	km/h	Local Time
Vincenzo Scarpetta							
1		30.506	41.146	40.018		189,1	11:02'09.275
2	10.129	24.799	38.391	38.736	1'52.055	276,2	11:04'01.330
3	10.030	24.114	38.181	38.797	1'51.122	281,3	11:05'52.452
4	10.039	24.143	38.963	39.144	1'52.289	282,7	11:07'44.741
5	10.084	24.403	46.542	1'02.492	2'23.521CP	279,1	11:10'08.262
6	3'48.562	31.409	45.483	39.704	5'45.158P	163,9	11:15'53.420
7	10.116	24.236	38.780	39.119	1'52.251	278,4	11:17'45.671
8	10.107	24.048	42.306	39.023	1'55.484C	280,5	11:19'41.155

24/06/2023

P = Box In/Out - C = Tempo Invalidato






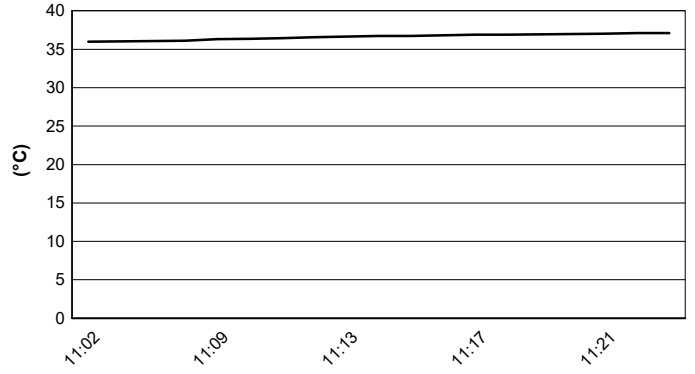
Autodromo Monza 5.793 m

ACI Racing Weekend Monza, 24-25 Giugno 2023
Campionato Italiano GT Sprint GTCup - Meteo Qualifiche 1
 Session started 11:01 - Session ended 11:23


Air Temperature



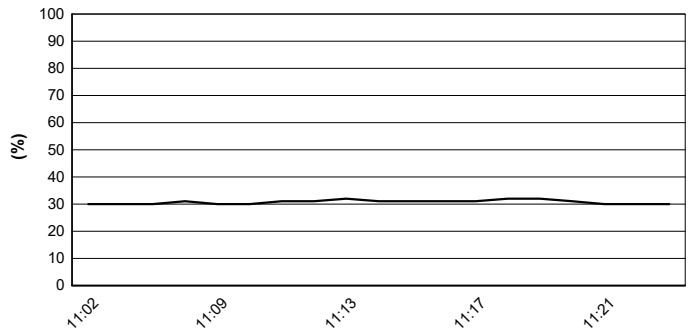
Track Temperature



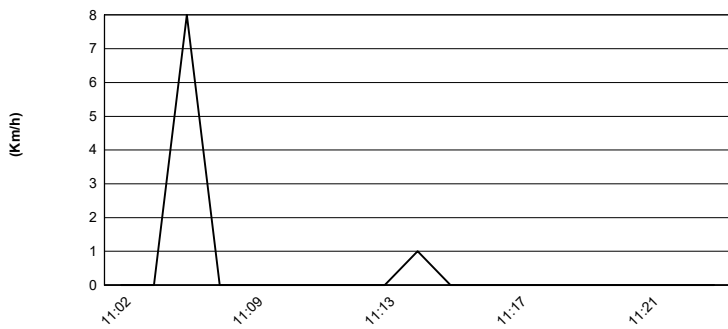
Air Pressure



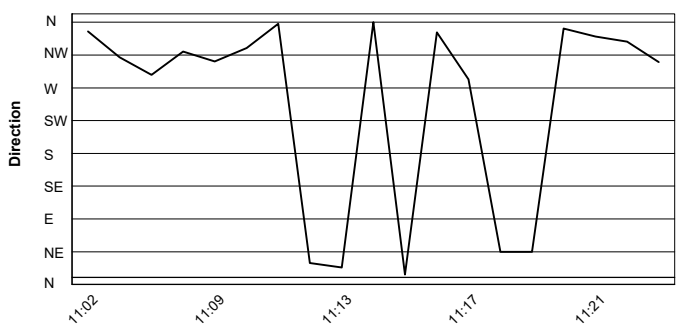
Humidity



Wind Speed



Wind Direction



24/06/2023

