
ACI Racing Weekend Mugello, 30 Settembre - 1 Ottobre 2023
Campionato Italiano GT Sprint GTCup - Classifica Qualifiche 2

Aut.Int. Mugello 5.245 m

1 / 2

Num. Conducente	Naz	Concorrente	Team	Auto	Classe	Tempo	Dist.	Rel.	Giri
1	169	GAI Stefano	ITA Formula Racing	Formula Racing	Ferrari 488	GTCPA	1'49.837		6
2	122	BALZAN Alessandro	USA Pellin Racing	Pellin Racing	Ferrari 488	GTCPA	1'50.159	0.322	0.322 5
3	163	STADSBADER Gilles	BEL VSR	VSR	Lamborghini Huracàn ST	GTCPA	1'50.257	0.420	0.098 8
4	172	SEGÙ Luca	ITA DL Racing	Lamborghini Roma DL Racing	Lamborghini Huracàn	GTCPA	1'50.434	0.597	0.177 7
5	112	CECOTTO Jonathan	MCO Ombra Racing	Ombra Racing	Porsche 992	GTCAM	1'50.585	0.748	0.151 7
6	227	MARCELLI Kyle	CAN Pellin Racing	Pellin Racing	Ferrari 488	GTCAM	1'50.763	0.926	0.178 6
7	161	GRIFFIN Matt	IRL Formula Racing	Formula Racing	Ferrari 488	GTCPA	1'51.043	1.206	0.280 6
8	270	BUTTARELLI Samuele	ITA ROSSOCORSA	ROSSOCORSA	Ferrari 488	GTCAM	1'51.554	1.717	0.511 7
9	111	DEMARCHI Luca	ITA Best Lap	Best Lap	Ferrari 488	GTCAM	1'51.696	1.859	0.142 5
10	211	ZANARDINI Mirko	ITA Autorlando Sport	Autorlando Sport	Porsche 992 GT3 Cup	GTCAM	1'51.906	2.069	0.210 5
11	206	ZANON Ignazio	ITA VSR	VSR	Lamborghini Huracàn ST	GTCAM	1'51.935	2.098	0.029 8
12	234	CROCCOLINO Filippo	ITA GDL Racing	GDL Racing	Porsche 991 GT3 Cup	GTCAM	1'52.069	2.232	0.134 6
13	290	SCARPETTA Vincenzo	ITA Best Lap	Best Lap	Ferrari 488	GTCAM	1'52.080	2.243	0.011 4
14	222	PASTORELLI Luca	ITA Krypton Motorsport	Krypton Motorsport	Porsche 992	GTCAM	1'52.279	2.442	0.199 8
15	271	LIANA Nicolò	ITA Ebimotors	Ebimotors	Porsche 991.2 GT3 Cup	GTCAM	1'52.596	2.759	0.317 7
16	106	POLLINI Matteo	ITA Pollini Giacomo	Giacomo Race	Lamborghini Huracàn	GTCAM	1'52.775	2.938	0.179 8
17	248	ALESSANDRI Pierluigi	ITA DL Racing	Lamborghini Roma DL Racing	Lamborghini Huracàn	GTCAM	1'52.851	3.014	0.076 6
18	230	PEZZUTO Nicolò	ITA HC Racing	HC Racing	Lamborghini Huracàn	GTCAM	1'53.031	3.194	0.180 6
19	247	CARMINATI Ettore	ITA Carminati Ettore	CRM Motorsport	Lamborghini Huracàn	GTCAM	1'53.186	3.349	0.155 7
20	272	RIVA Giacomo	ITA DL Racing	Lamborghini Roma DL Racing	Lamborghini Huracàn	GTCAM	1'53.268	3.431	0.082 6
21	199	MAGGI Giorgio	CHE Colavita Giovanni	Double TT Racing	Ferrari 488	GTCAM	1'54.013	4.176	0.745 6
22	293	BOGH SORENSEN Andreas	DNK Formula Racing	Formula Racing	Ferrari 488	GTCAM	1'54.116	4.279	0.103 7
23	208	PRIVITELIO Donovan	SMR Iron Lynx	Iron Lynx	Lamborghini Huracàn ST Evo 2	GTCAM	1'54.348	4.511	0.232 7
24	202	D'AURIA Ferdinando	ITA HC Racing	HC Racing	Lamborghini Huracàn	GTCAM	1'54.370	4.533	0.022 7
25	203	PERONI Costantino	ITA Ebimotors	Ebimotors	Porsche 991.2 GT3 Cup	GTCAM	1'55.776	5.939	1.406 7
26	225	HAUGEN Thor	USA Pellin Racing	Pellin Racing	Ferrari 488	GTCAM	1'57.723	7.886	1.947 7
27	233	GRISI Alberto	ITA Grisi Alberto		Porsche 991	GTCAM	2'01.620	11.783	3.897 7
28	212	D'ANIELLO Nicola	ITA Best Lap	Best Lap	Ferrari 488	GTCAM	2'04.804	14.967	3.184 7
29	196	DEL COL Leonardo	ITA Easy Race	Easy Race	Ferrari 488	GTCAM			0

Tempo di Qualificazione: (117% di 1'50.084): 2'08.799

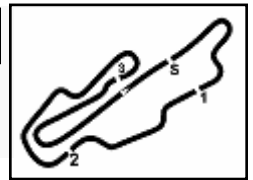
Umidità	62%	ARIA	19°C
Condizioni	DRY	Pista	15°C

Stewards : Valerio Brizzolari Laura Giada Benincasa Gabriele Lanceri

30/09/2023 Inizio 10:00 Fine 10:20

Esposta alle:




ACI Racing Weekend Mugello, 30 Settembre - 1 Ottobre 2023
Campionato Italiano GT Sprint GTCup - Classifica Qualifiche 2

Aut.Int. Mugello 5.245 m

2 / 2

Penalty and Infringement
Fastest Laps Sequence

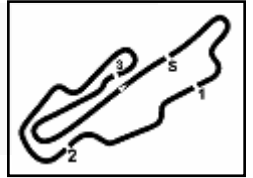
Num.	Concorrente	Naz	Team	Auto	Local Time	Tempo	Dist.	Media
122	A. BALZAN	USA	Pellin Racing	Ferrari 488	10:04'35.252	1'57.825		160,255
270	S. BUTTARELLI	ITA	ROSSOCORSA	Ferrari 488	10:04'40.747	1'54.701	-3.124	164,619
161	M. GRIFFIN	GBR	Formula Racing	Ferrari 488	10:11'57.440	1'51.043	-3.658	170,042
169	S. GAI	ITA	Formula Racing	Ferrari 488	10:12'01.917	1'49.837	-1.206	171,909

Stewards : Valerio Brizzolari Laura Giada Benincasa Gabriele Lanceri

30/09/2023 Inizio 10:00 Fine 10:20

Esposta alle:





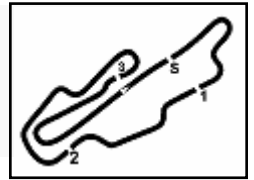
ACI Racing Weekend Mugello, 30 Settembre - 1 Ottobre 2023

Campionato Italiano GT Sprint GTCup - Ideal Time Qualifiche 2

Aut.Int. Mugello 5.245 m

Num. Concorrente	Conditore	Auto	Seg. 1	Seg. 2	Seg. 3	Seg. 4	Ideal Time		
			Diff. 1	Diff. 2	Diff. 3	Diff. 4	Miglior Giro	Pos.	Diff.
1	169 GAI S. (ITA) FORMULA RACING	Ferrari 488	26.551 +0.199	22.338 +0.002	34.793	25.954	1'49.636 1'49.837	1	0.201
2	122 BALZAN A. (USA) PELLIN RACING	Ferrari 488	26.527 +0.114	22.498 +0.009	35.010	26.001	1'50.036 1'50.159	2	0.123
3	163 STADSBADER G. (BEL) VSR	Lamborghini Huracàn ST	26.589	22.508	34.833 +0.155	26.109 +0.063	1'50.039 1'50.257	3	0.218
4	172 SEGÙ L. (ITA) DL RACING	Lamborghini Huracàn	26.577 +0.008	22.464	34.755 +0.302	26.328	1'50.124 1'50.434	4	0.310
5	112 CECOTTO J. (MCO) OMBRA RACING	Porsche 992	26.646 +0.027	22.407	34.966 +0.281	26.258	1'50.277 1'50.585	5	0.308
6	227 MARCELLI K. (CAN) PELLIN RACING	Ferrari 488	26.705	22.549	35.436	26.010 +0.063	1'50.700 1'50.763	6	0.063
7	161 GRIFFIN M. (IRL) FORMULA RACING	Ferrari 488	26.619 +0.138	22.569	35.306	26.364 +0.047	1'50.858 1'51.043	7	0.185
8	270 BUTTARELLI S. (ITA) ROSSOCORSA	Ferrari 488	26.908 +0.174	22.701 +0.100	35.508	26.163	1'51.280 1'51.554	8	0.274
9	290 SCARPETTA V. (ITA) BEST LAP	Ferrari 488	26.568 +0.202	22.948	35.646	26.237 +0.479	1'51.399 1'52.080	13	0.681
10	111 DEMARCHI L. (ITA) BEST LAP	Ferrari 488	27.080 +0.092	22.758	35.347	26.419	1'51.604 1'51.696	9	0.092
11	206 ZANON I. (ITA) VSR	Lamborghini Huracàn ST	26.852 +0.114	23.115	35.296 +0.197	26.361	1'51.624 1'51.935	11	0.311
12	222 PASTORELLI L. (ITA) KRYPTON MOTORSPORT	Porsche 992	26.928	22.986	35.577 +0.331	26.396 +0.061	1'51.887 1'52.279	14	0.392
13	211 ZANARDINI M. (ITA) AUTORLANDO SPORT	Porsche 992 GT3 Cup	26.952	22.945	35.419	26.590	1'51.906 1'51.906	10	
14	234 CROCCOLINO F. (ITA) GDL RACING	Porsche 991 GT3 Cup	26.912	23.105	35.673	26.379	1'52.069 1'52.069	12	
15	271 LIANA N. (ITA) EBIMOTORS	Porsche 991.2 GT3 Cup	26.913	23.058 +0.148	35.971	26.506	1'52.448 1'52.596	15	0.148
16	106 POLLINI M. (ITA) POLLINI GIACOMO	Lamborghini Huracàn	27.131	22.922	35.726 +0.275	26.713 +0.008	1'52.492 1'52.775	16	0.283
17	230 PEZZUTO N. (ITA) HC RACING	Lamborghini Huracàn	27.146	23.118	35.812 +0.221	26.675 +0.059	1'52.751 1'53.031	18	0.280
18	248 ALESSANDRI P. (ITA) DL RACING	Lamborghini Huracàn	27.067	23.171	35.693	26.920	1'52.851 1'52.851	17	
19	199 MAGGI G. (CHE) COLAVITA GIOVANNI	Ferrari 488	27.160 +0.023	23.078 +1.010	36.282	26.460	1'52.980 1'54.013	21	1.033
20	247 CARMINATI E. (ITA) CARMINATI ETTORE	Lamborghini Huracàn	27.219	23.470 +0.073	35.601	26.797 +0.026	1'53.087 1'53.186	19	0.099
21	272 RIVA G. (ITA) DL RACING	Lamborghini Huracàn	27.266 +0.072	22.898	36.029 +0.003	26.954 +0.046	1'53.147 1'53.268	20	0.121
22	293 BOGH SORENSEN A. (D) FORMULA RACING	Ferrari 488	27.376 +0.151	23.137 +0.506	36.253 +0.094	26.579 +0.020	1'53.345 1'54.116	22	0.771
23	208 PRIVITELIO D. (SMR) IRON LYNX	Lamborghini Huracàn ST Evo 2	27.687	23.550 +0.032	36.282	26.797	1'54.316 1'54.348	23	0.032
24	202 D'AURIA F. (ITA) HC RACING	Lamborghini Huracàn	27.541	23.482	36.439	26.908	1'54.370 1'54.370	24	
25	203 PERONI C. (ITA) EBIMOTORS	Porsche 991.2 GT3 Cup	27.733 +0.057	23.746	37.054	27.186	1'55.719 1'55.776	25	0.057
26	225 HAUGEN T. (USA) PELLIN RACING	Ferrari 488	27.767 +0.436	24.319	37.553	27.461 +0.187	1'57.100 1'57.723	26	0.623
27	233 GRISI A. (ITA) GRISI ALBERTO	Porsche 991	28.177 +0.299	25.107 +0.644	38.940	28.229 +0.224	2'00.453 2'01.620	27	1.167
28	212 D'ANIELLO N. (ITA) BEST LAP	Ferrari 488	28.864 +0.092	25.688	39.815 +0.848	29.098 +0.399	2'03.465 2'04.804	28	1.339
	196 DEL COL L. (ITA) EASY RACE	Ferrari 488							
Ideal Time Assoluto			26.527	22.338	34.755	25.954	1'49.574		





ACI Racing Weekend Mugello, 30 Settembre - 1 Ottobre 2023

Campionato Italiano GT Sprint GTCup - Analisi Tempi Qualifiche 2

2	37.408	24.840	39.377	51.382	2'33.007P	166,7	10:03'11.589
3	35.239	25.718	38.848	1'01.914	2'41.719CP	169,5	10:05'53.308
4					2'26.471P		10:08'19.779
5	38.186	26.422	44.294	30.785	2'19.687P	142,7	10:10'39.466
6	27.591	23.470	35.646	26.797	1'53.504	254,1	10:12'32.970
7	27.219	23.543	35.601	26.823	1'53.186	259,6	10:14'26.156
8	27.889	24.777	38.333	28.985	1'59.984	260,2	10:16'26.140

248 DL Racing (1'52.851)

Giro	Seg.1	Seg.2	Seg.3	Seg.4	T. Giro	km/h	Local Time
Pierluigi Alessandri							
1							10:01'29.112
2	39.630	27.562	38.224	30.516	2'15.932P	123,0	10:03'45.044
3	27.306	23.431	42.047	3'00.762	4'33.546P	254,1	10:08'18.590
4	38.642	26.477	44.627	32.334	2'22.080P	138,6	10:10'40.670
5	29.639	24.730	38.815	28.344	2'01.528	246,6	10:12'42.198
6	27.129	24.038	36.200	27.985	1'55.352	255,9	10:14'37.550
7	27.067	23.171	35.693	26.920	1'52.851	257,8	10:16'30.401

270 ROSSOCORSA (1'51.554)

Giro	Seg.1	Seg.2	Seg.3	Seg.4	T. Giro	km/h	Local Time
Samuele Buttarelli							
1							10:00'18.802
2	47.400	28.082	40.285	31.477	2'27.244P	114,9	10:02'46.046
3	27.377	23.096	35.704	28.524	1'54.701	263,4	10:04'40.747
4	30.791				4'13.416P	266,7	10:08'54.163
5	36.022	24.773	37.308	28.896	2'06.999P	172,2	10:11'01.162
6	27.082	22.801	35.508	26.163	1'51.554	264,1	10:12'52.716
7	26.919	23.083	36.235	29.067	1'55.304	267,3	10:14'48.020
8	26.978	22.701	36.138	26.356	1'52.173	264,7	10:16'40.193

271 Ebimotors (1'52.596)

Giro	Seg.1	Seg.2	Seg.3	Seg.4	T. Giro	km/h	Local Time
Nicolò Liana							
1							10:01'51.596
2	40.123	26.745	38.919	27.756	2'13.543P	145,7	10:04'05.139
3	27.666				4'15.800P	262,8	10:08'20.939
4	38.883				1'29.634P	166,7	10:09'50.573
5	35.330	24.277	36.273	26.546	2'02.426P	175,3	10:11'52.999
6	26.913	23.206	35.971	26.506	1'52.596	264,7	10:13'45.595
7	27.058	23.268	36.110	26.666	1'53.102	264,7	10:15'38.697
8	27.046	23.058	36.331	26.613	1'53.048	262,8	10:17'31.745

272 DL Racing (1'53.268)

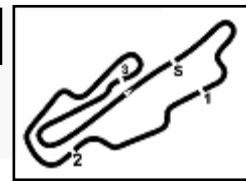
Giro	Seg.1	Seg.2	Seg.3	Seg.4	T. Giro	km/h	Local Time
Giacomo Riva							
1							10:03'00.091
2	39.521	25.398	39.030	3'29.498	5'13.447P	142,5	10:08'13.538
3	39.947	32.024	48.384	35.722	2'36.077P	129,7	10:10'49.615
4	27.546	23.772	37.483	26.954	1'55.755	255,9	10:12'45.370
5	27.266	23.035	36.029	27.506	1'53.836	256,5	10:14'39.206
6	29.701	25.122	36.612	27.046	1'58.481	259,6	10:16'37.687
7	27.338	22.898	36.032	27.000	1'53.268	255,3	10:18'30.955

290 Best Lap (1'52.080)

Giro	Seg.1	Seg.2	Seg.3	Seg.4	T. Giro	km/h	Local Time
Vincenzo Scarpetta							
1							10:02'07.909
2	34.306	25.283	37.608	26.237	2'03.434P	177,9	10:04'11.343
3	26.777				4'40.858P	266,0	10:08'52.201
4	37.009	28.402	38.964	27.055	2'11.430P	172,5	10:11'03.631
5	26.770	22.948	35.646	26.716	1'52.080	264,7	10:12'55.711

30/09/2023

P = Box In/Out - C = Tempo Invalidato



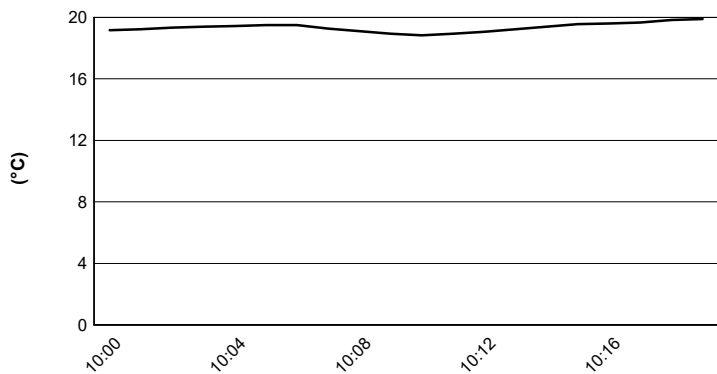
Aut.Int. Mugello 5.245 m

ACI Racing Weekend Mugello, 30 Settembre - 1 Ottobre 2023

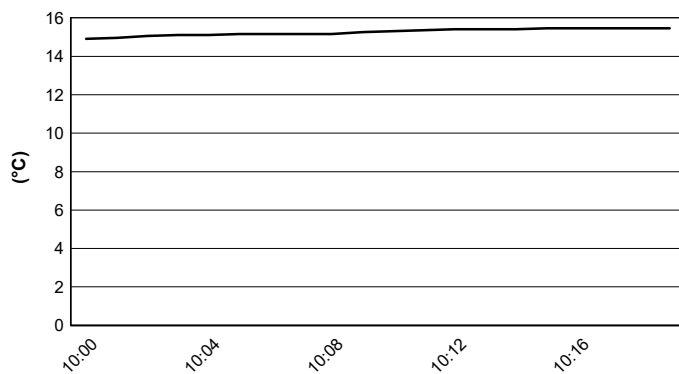
Campionato Italiano GT Sprint GTCup - Meteo Qualifiche 2

Session started 10:00 - Session ended 10:20

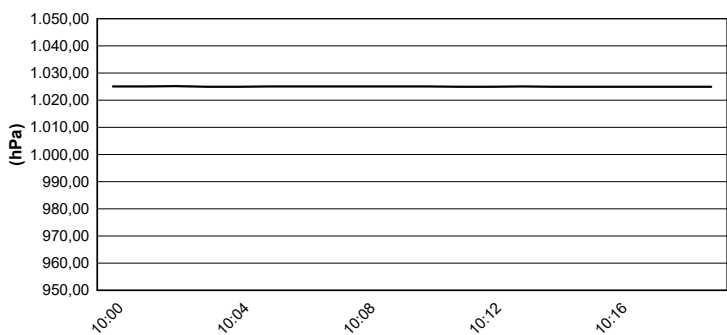
Air Temperature



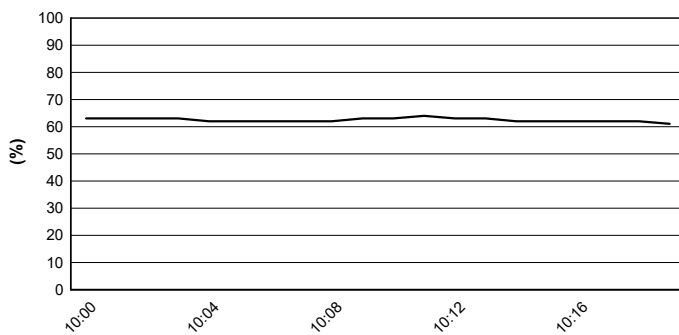
Track Temperature



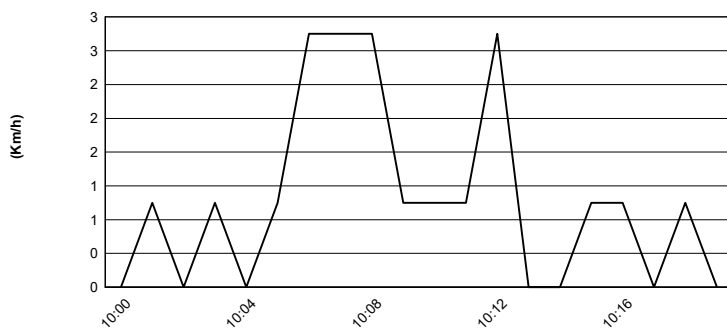
Air Pressure



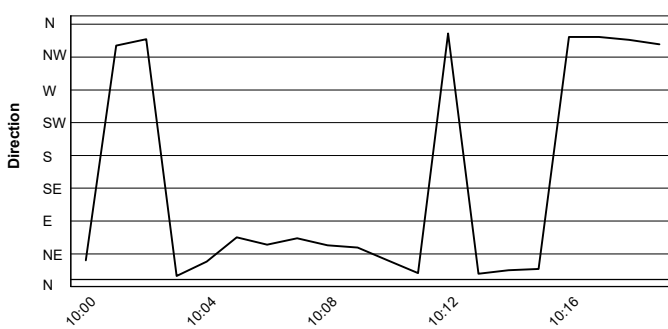
Humidity



Wind Speed



Wind Direction



30/09/2023

